

**Estado do Ceará**  
**PREFEITURA MUNICIPAL DE APUIARÉS**

---

---

**RELATÓRIO RESUMIDO DA EXECUÇÃO ORÇAMENTÁRIA**

---

---

**RREO**  
**5º BIMESTRE/2016**

---

---

**PUBLICADO CONFORME EDITAL Nº 2016.11.30-1**

---

---

**Estado do Ceará**  
**PREFEITURA MUNICIPAL DE APUIARÉS**

**EDITAL DE PUBLICAÇÃO Nº 2016.11.30-1**

O **Prefeito do Município de APUIARÉS – Estado do Ceará**, Cidadão **FRANCISCO JOSÉ BARBOSA GOIS**, em pleno exercício do cargo e no uso competente de suas atribuições, notadamente as conferidas pelo Art. 26, Inciso X, da Constituição do Estado do Ceará, **RESOLVE** publicar o **RELATÓRIO RESUMIDO DA EXECUÇÃO ORÇAMENTÁRIA – RREO**, atinente ao **5º BIMESTRE** do exercício financeiro de **2016** das seguintes formas:

- 1 – Mediante afixação em locais de amplo acesso do público em geral no âmbito do município de APUIARÉS/CE;
- 2 – Em meio eletrônico de acesso ao público conforme disposto no art. 48 da LRF, no endereço: [www.municipiosconsultoria.com.br](http://www.municipiosconsultoria.com.br) ;
- 3 - Em meio eletrônico de acesso ao público conforme disposto no art. 48 da LRF , no endereço: [www.APUIARÉS.ce.gov.br](http://www.APUIARÉS.ce.gov.br) ;

**PUBLIQUE-SE, DIVULGUE-SE, CUMPRA-SE.**

**Paço do Poder Executivo Municipal de APUIARÉS – Estado do Ceará**  
**Em, 30 de novembro de 2016.**

  
FRANCISCO JOSÉ BARBOSA GOIS  
Prefeito Municipal de Apuiarés/CE

## GOVERNO MUNICIPAL DE APUIARÉS

## Relatório Resumido de Execução Orçamentária

**Balanco Orçamentário**

## Orçamento Fiscal e da Seguridade Social

Período: Janeiro a Outubro de 2016/Bimestre: Setembro e Outubro

RREO - Anexo 1 (LRF, Art. 52, inciso I, alíneas "a" e "b" do inciso II e §1º)

Em reais

Receitas Orçamentárias	Previsão Inicial	Previsão Atualizada (a)	Receitas Realizadas				Saldo (a-c)
			No Bimestre (b)	% (b/a)	Até Bimestre (c)	% (c/a)	
Receitas Orçamentárias							
Receitas (Exceto Intra-Orçamentárias) (I)	34.611.034,00	34.611.034,00	4.918.309,29	14,21	24.155.386,42	69,79	10.455.647,58
Receitas Correntes	31.676.734,00	31.676.734,00	4.107.512,74	12,97	22.550.241,16	71,19	9.126.492,84
Receita Tributária	455.000,00	455.000,00	126.151,52	27,73	639.209,78	140,49	-184.209,78
Impostos	445.000,00	445.000,00	124.584,81	28,00	624.599,89	140,36	-179.599,89
Taxas	9.000,00	9.000,00	1.566,71	17,41	14.609,89	162,33	-5.609,89
Contribuição de Melhoria	1.000,00	1.000,00	0,00	0,00	0,00	0,00	1.000,00
Receitas de Contribuições	78.500,00	78.500,00	5.349,68	6,81	26.490,76	33,75	52.009,24
Contribuições de Intervenção no Domínio	3.500,00	3.500,00	0,00	0,00	0,00	0,00	3.500,00
Contribuição para o Custeio do Serviço de	75.000,00	75.000,00	5.349,68	7,13	26.490,76	35,32	48.509,24
Receita Patrimonial	719.893,16	719.893,16	36.694,06	5,10	206.236,96	28,65	513.656,20
Receitas Imobiliárias	3.500,00	3.500,00	0,00	0,00	12,60	0,36	3.487,40
Receitas de Valores Mobiliários	219.775,00	219.775,00	36.694,06	16,70	206.224,36	93,83	13.550,64
Outras Receitas Patrimoniais	496.618,16	496.618,16	0,00	0,00	0,00	0,00	496.618,16
Receita de Serviços	15.500,00	15.500,00	0,00	0,00	538,00	3,47	14.962,00
Transferências Correntes	30.288.615,84	30.288.615,84	3.937.659,65	13,00	21.664.657,67	71,53	8.623.958,17
Transferências Intergovernamentais	29.818.720,64	29.818.720,64	3.880.234,07	13,01	21.398.706,18	71,76	8.420.014,46
Transferências de Instituições Privadas	23.000,00	23.000,00	2.840,58	12,35	22.863,09	99,40	136,91
Transferências de Convênios	446.895,20	446.895,20	54.585,00	12,21	243.088,40	54,39	203.806,80
Outras Receitas Correntes	119.225,00	119.225,00	1.657,83	1,39	13.107,99	10,99	106.117,01
Multas e Juros de Mora	16.000,00	16.000,00	0,00	0,00	0,00	0,00	16.000,00
Indenizações e Restituições	40.000,00	40.000,00	1.370,40	3,43	4.495,18	11,24	35.504,82
Receita da Dívida Ativa	35.000,00	35.000,00	0,00	0,00	7.388,11	21,11	27.611,89
Receitas Diversas	28.225,00	28.225,00	287,43	1,02	1.224,70	4,34	27.000,30
Receitas de Capital	2.934.300,00	2.934.300,00	810.796,55	27,63	1.605.145,26	54,70	1.329.154,74
Transferências de Capital	2.834.300,00	2.834.300,00	810.796,55	28,61	1.605.145,26	56,63	1.229.154,74
Transferências Intergovernamentais	145.000,00	145.000,00	0,00	0,00	90.253,98	62,24	54.746,02
Transferências de Convênios	2.689.300,00	2.689.300,00	810.796,55	30,15	1.514.891,28	56,33	1.174.408,72
Outras Receitas de Capital	100.000,00	100.000,00	0,00	0,00	0,00	0,00	100.000,00
Outras Receitas	100.000,00	100.000,00	0,00	0,00	0,00	0,00	100.000,00
Receitas (Intra-Orçamentárias) (II)	0,00	0,00	0,00	0,00	0,00	0,00	0,00
SubTotal das Receitas (III) = (I + II)	34.611.034,00	34.611.034,00	4.918.309,29	14,21	24.155.386,42	69,79	10.455.647,58
Operações de Crédito/Refinanciamento (IV)							
SubTotal com Refinanciamento (V) = (III + IV)	34.611.034,00	34.611.034,00	4.918.309,29	14,21	24.155.386,42	69,79	10.455.647,58
Déficit (VI)					785.826,55		
Total (VII) = (V + VI)	34.611.034,00	34.611.034,00	4.918.309,29		24.941.212,97		

GOVERNO MUNICIPAL DE APUIARÉS

Relatório Resumido de Execução Orçamentária

**Balanco Orçamentário**


Orçamento Fiscal e da Seguridade Social

Período: Janeiro a Outubro de 2016/Bimestre: Setembro e Outubro


RREO - Anexo 1 (LRF, Art. 52, inciso I, alíneas "a" e "b" do inciso II e §1º)

Em reais

Despesas Orçamentárias	Dotação Inicial (d)	Dotação Atualizada (e)	Despesas Empenhadas		Saldo (g) = (e-f)	Despesas Liquidadas		Saldo (i) = (e-h)	Despesas Pagas Até o Bimestre (j)	Inscritas em Restos a Pagar Não Proc. (k)
			No Bimestre	Até o Bimestre (f)		No Bimestre	Até o Bimestre (h)			
Despesas Orçamentárias										
Despesas (Exceto Intra-Orçamentárias) (VIII)	34.611.034,00	34.611.034,00	5.506.517,13	27.283.198,74	7.327.835,26	5.346.723,51	24.941.212,97	9.669.821,03	23.979.127,07	
DESPESAS CORRENTES	28.820.800,00	29.382.519,00	5.236.432,93	24.950.627,67	4.431.891,33	4.974.868,40	23.431.823,99	5.950.695,01	22.758.627,48	
PESSOAL E ENCARGOS SOCIAIS	14.986.500,00	15.139.425,00	2.702.869,05	13.509.648,83	1.629.776,17	2.407.970,86	12.799.780,10	2.339.644,90	12.799.780,10	
JUROS E ENCARGOS DA DÍVIDA	50.000,00	50.000,00	0,00	0,00	50.000,00	0,00	0,00	50.000,00	0,00	
OUTRAS DESPESAS CORRENTES	13.784.300,00	14.193.094,00	2.533.563,88	11.440.978,84	2.752.115,16	2.566.897,54	10.632.043,89	3.561.050,11	9.958.847,38	
DESPESAS DE CAPITAL	5.690.234,00	5.128.515,00	270.084,20	2.332.571,07	2.795.943,93	371.855,11	1.509.388,98	3.619.126,02	1.220.499,59	
INVESTIMENTOS	5.428.234,00	4.866.515,00	270.084,20	2.182.571,07	2.683.943,93	349.207,37	1.398.948,38	3.467.566,62	1.110.058,99	
AMORTIZAÇÃO DA DÍVIDA	262.000,00	262.000,00	0,00	150.000,00	112.000,00	22.647,74	110.440,60	151.559,40	110.440,60	
Despesas (Intra-Orçamentárias) (IX)	0,00	0,00	0,00	0,00	0,00	0,00	0,00	0,00	0,00	
SubTotal das Despesas (X) = (VIII + IX)	34.611.034,00	34.611.034,00	5.506.517,13	27.283.198,74	7.327.835,26	5.346.723,51	24.941.212,97	9.669.821,03	23.979.127,07	
Amortização da Div./Refinanciamento (XI)										
SubTotal com Refinanciamento (XII) = (X + XI)	34.611.034,00	34.611.034,00	5.506.517,13	27.283.198,74	7.327.835,26	5.346.723,51	24.941.212,97	9.669.821,03	23.979.127,07	
Superávit (XIII)							0,00			
Total (XIV) = (XII + XIII)	34.611.034,00	34.611.034,00	5.506.517,13	27.283.198,74		5.346.723,51	24.941.212,97		23.979.127,07	

  
FRANCISCO JOSE BARBOSA GOIS  
Prefeito Municipal

  
MUNICIPIOS CONSULTORIA E CONTABILIDADE S S ME  
Contador - CRC CRC/CE: 325/O-8

  
RAIMUNDO NONATO DA SILVA  
Controle Interno

  
LUIZ JOSE BARBOSA GOIS  
Secretário de Administração e Finanças

## GOVERNO MUNICIPAL DE APUIARÉS

## Relatório Resumido de Execução Orçamentária

## Demonstrativo da Execução das Despesas por Função/Subfunção

## Orçamento Fiscal e da Seguridade Social

Período: Janeiro a Outubro de 2016/Bimestre: Setembro e Outubro

RREO - Anexo 2 (LRF, Art. 52, inciso II, alínea "c")

Em reais

Função/Subfunção	Dotação Inicial	Dotação Atualizada (a)	Despesas Empenhadas			Saldo(c) = (a-b)	Despesas Liquidadas			Saldo(e) = (a-d)	Insc. Restos a Pagar Não Processados (f)
			No Bimestre	Até o Bimestre (b)	% (b / total b)		No Bimestre	Até o Bimestre (d)	% (d / total d)		
Despesas (Exceto Intra-Orçamentárias) (I)	34.611.034,00	34.611.034,00	5.506.517,13	27.283.198,74	100,00	7.327.835,26	5.346.723,51	24.941.212,97	100,00	9.669.821,03	
Legislativa	1.357.500,00	1.357.500,00	194.276,80	973.280,37	3,57	384.219,63	200.074,14	972.419,69	3,90	385.080,31	
Ação Legislativa	1.357.500,00	1.357.500,00	194.276,80	973.280,37	3,57	384.219,63	200.074,14	972.419,69	3,90	385.080,31	
Administração	3.329.300,00	3.511.865,00	759.747,79	2.964.329,04	10,87	547.535,96	770.283,80	2.837.528,36	11,38	674.336,64	
Defesa do Interesse Público no Processo	10.000,00	10.000,00	0,00	0,00	0,00	10.000,00	0,00	0,00	0,00	10.000,00	
Defesa da Ordem Jurídica	121.500,00	121.000,00	28.000,00	100.666,66	0,37	20.333,34	20.000,00	92.666,66	0,37	28.333,34	
Administração Geral	2.650.800,00	2.973.565,00	739.547,79	2.572.812,38	9,43	400.752,62	726.992,16	2.519.385,86	10,10	454.179,14	
Administração Financeira	437.000,00	350.800,00	-7.800,00	272.950,00	1,00	77.850,00	15.791,64	207.575,84	0,83	143.224,16	
Controle Interno	40.000,00	7.500,00	0,00	7.500,00	0,03	0,00	7.500,00	7.500,00	0,03	0,00	
Comunicação Social	70.000,00	49.000,00	0,00	10.400,00	0,04	38.600,00	0,00	10.400,00	0,04	38.600,00	
Assistência Social	2.617.000,00	2.183.250,00	270.050,23	1.568.249,50	5,75	615.000,50	284.834,97	1.481.260,33	5,94	701.989,67	
Administração Geral	1.024.500,00	1.004.300,00	119.593,83	733.247,34	2,69	271.052,66	129.770,93	690.773,11	2,77	313.526,89	
Normalização e Fiscalização	168.000,00	128.500,00	23.300,42	98.223,73	0,36	30.276,27	23.544,70	95.926,71	0,38	32.573,29	
Formação de Recursos Humanos	30.000,00	20.000,00	0,00	0,00	0,00	20.000,00	0,00	0,00	0,00	20.000,00	
Assistência ao Idoso	6.500,00	4.500,00	0,00	322,40	0,00	4.177,60	0,00	322,40	0,00	4.177,60	
Assistência à Criança e ao Adolescente	317.000,00	123.000,00	13.729,99	78.286,64	0,29	44.713,36	14.641,73	75.431,04	0,30	47.568,96	
Assistência Comunitária	1.013.000,00	879.450,00	113.425,99	658.169,39	2,41	221.280,61	116.877,61	618.807,07	2,48	260.642,93	
Alimentação e Nutrição	12.500,00	0,00	0,00	0,00	0,00	0,00	0,00	0,00	0,00	0,00	
Empregabilidade	22.000,00	0,00	0,00	0,00	0,00	0,00	0,00	0,00	0,00	0,00	
Direitos Individuais, Coletivos e Difusos	23.500,00	23.500,00	0,00	0,00	0,00	23.500,00	0,00	0,00	0,00	23.500,00	
Saúde	8.010.530,80	7.419.630,80	1.121.657,13	6.392.743,97	23,43	1.026.886,83	1.189.531,35	5.705.057,85	22,87	1.714.572,95	
Administração Geral	2.360.500,00	1.346.400,00	170.854,77	1.133.493,65	4,15	212.906,35	174.141,17	1.057.965,84	4,24	288.434,16	
Assistência Comunitária	40.000,00	9.800,00	0,00	0,00	0,00	9.800,00	0,00	0,00	0,00	9.800,00	
Atenção Básica	2.587.030,80	3.051.430,80	435.333,05	2.738.466,70	10,04	312.964,10	527.364,37	2.287.622,13	9,17	763.808,67	
Assistência Hospitalar e Ambulatorial	2.450.000,00	2.728.000,00	487.445,31	2.358.280,96	8,64	369.719,04	460.001,81	2.200.848,02	8,82	527.151,98	
Suporte Profilático e Terapêutico	68.000,00	8.000,00	0,00	0,00	0,00	8.000,00	0,00	0,00	0,00	8.000,00	
Vigilância Sanitária	75.000,00	30.000,00	0,00	1.100,00	0,00	28.900,00	0,00	1.100,00	0,00	28.900,00	
Vigilância Epidemiológica	430.000,00	246.000,00	28.024,00	161.402,66	0,59	84.597,34	28.024,00	157.521,86	0,63	88.478,14	
Trabalho	20.000,00	0,00	0,00	0,00	0,00	0,00	0,00	0,00	0,00	0,00	
Empregabilidade	20.000,00	0,00	0,00	0,00	0,00	0,00	0,00	0,00	0,00	0,00	
Educação	12.943.203,20	13.458.538,20	2.264.826,47	10.790.040,24	39,55	2.668.497,96	1.936.717,35	10.035.488,81	40,24	3.423.049,39	
Ensino Fundamental	7.651.000,00	9.373.990,00	1.867.350,94	8.302.426,37	30,43	1.071.563,63	1.574.040,79	7.697.792,54	30,86	1.676.197,46	
Ensino Médio	119.000,00	104.600,00	3.967,62	28.024,80	0,10	76.575,20	7.384,32	28.024,80	0,11	76.575,20	
Ensino Profissional	70.000,00	0,00	0,00	0,00	0,00	0,00	0,00	0,00	0,00	0,00	
Ensino Superior	29.000,00	0,00	0,00	0,00	0,00	0,00	0,00	0,00	0,00	0,00	
Educação Infantil	1.496.000,00	1.139.445,00	144.541,91	865.804,55	3,17	273.640,45	143.912,78	864.284,57	3,47	275.160,43	

## GOVERNO MUNICIPAL DE APUIARÉS

## Relatório Resumido de Execução Orçamentária

## Demonstrativo da Execução das Despesas por Função/Subfunção

## Orçamento Fiscal e da Seguridade Social

Período: Janeiro a Outubro de 2016/Bimestre: Setembro e Outubro

RREO - Anexo 2 (LRF, Art. 52, inciso II, alínea "c")

Em reais

Função/Subfunção	Dotação Inicial	Dotação Atualizada (a)	Despesas Empenhadas			Saldo(c) = (a-b)	Despesas Liquidadas			Saldo(e) = (a-d)	Insc. Restos a Pagar Não Processados (f)
			No Bimestre	Até o Bimestre (b)	% (b / total b)		No Bimestre	Até o Bimestre (d)	% (d / total d)		
Educação de Jovens e Adultos	410.500,00	135.000,00	13.050,80	54.889,59	0,20	80.110,41	13.520,80	54.889,59	0,22	80.110,41	
Educação Especial	20.000,00	0,00	0,00	0,00	0,00	0,00	0,00	0,00	0,00	0,00	
Educação Básica	2.987.703,20	2.655.503,20	235.915,20	1.538.894,93	5,64	1.116.608,27	197.858,66	1.390.497,31	5,58	1.265.005,89	
Desporto Comunitário	160.000,00	50.000,00	0,00	0,00	0,00	50.000,00	0,00	0,00	0,00	50.000,00	
Cultura	667.500,00	336.000,00	24.272,97	201.132,31	0,74	134.867,69	26.839,92	190.293,46	0,76	145.706,54	
Administração Geral	269.500,00	246.000,00	24.272,97	160.602,31	0,59	85.397,69	26.839,92	149.763,46	0,60	96.236,54	
Assistência à Criança e ao Adolescente	15.000,00	0,00	0,00	0,00	0,00	0,00	0,00	0,00	0,00	0,00	
Difusão Cultural	383.000,00	90.000,00	0,00	40.530,00	0,15	49.470,00	0,00	40.530,00	0,16	49.470,00	
Urbanismo	2.316.000,00	3.907.200,00	723.058,06	3.331.923,37	12,21	575.276,63	749.637,89	2.868.664,60	11,50	1.038.535,40	
Administração Geral	1.319.000,00	1.453.350,00	144.321,23	999.862,78	3,66	453.487,22	146.642,16	960.289,31	3,85	493.060,69	
Infra-Estrutura Urbana	252.000,00	1.132.350,00	260.873,91	1.067.997,89	3,91	64.352,11	260.873,91	717.664,84	2,88	414.685,16	
Seviços Urbanos	745.000,00	1.321.500,00	317.862,92	1.264.062,70	4,63	57.437,30	342.121,82	1.190.710,45	4,77	130.789,55	
Habitação	235.000,00	0,00	0,00	0,00	0,00	0,00	0,00	0,00	0,00	0,00	
Administração Geral	35.000,00	0,00	0,00	0,00	0,00	0,00	0,00	0,00	0,00	0,00	
Assistência Comunitária	200.000,00	0,00	0,00	0,00	0,00	0,00	0,00	0,00	0,00	0,00	
Saneamento	268.000,00	223.000,00	7.433,32	7.433,32	0,03	215.566,68	7.433,32	7.433,32	0,03	215.566,68	
Assistência Comunitária	178.000,00	178.000,00	0,00	0,00	0,00	178.000,00	0,00	0,00	0,00	178.000,00	
Saneamento Básico Urbano	90.000,00	45.000,00	7.433,32	7.433,32	0,03	37.566,68	7.433,32	7.433,32	0,03	37.566,68	
Gestão Ambiental	50.000,00	50.000,00	0,00	0,00	0,00	50.000,00	0,00	0,00	0,00	50.000,00	
Controle Ambiental	50.000,00	50.000,00	0,00	0,00	0,00	50.000,00	0,00	0,00	0,00	50.000,00	
Ciência e Tecnologia	70.000,00	0,00	0,00	0,00	0,00	0,00	0,00	0,00	0,00	0,00	
Tecnologia da Informação	70.000,00	0,00	0,00	0,00	0,00	0,00	0,00	0,00	0,00	0,00	
Agricultura	1.062.000,00	1.006.050,00	120.307,06	793.846,85	2,91	212.203,15	132.546,73	634.920,66	2,55	371.129,34	
Administração Geral	653.000,00	823.350,00	120.157,06	647.620,25	2,37	175.729,75	132.396,73	597.270,66	2,39	226.079,34	
Recursos Hídricos	150.000,00	150.000,00	0,00	146.076,60	0,54	3.923,40	0,00	37.500,00	0,15	112.500,00	
Extensão Rural	75.000,00	0,00	0,00	0,00	0,00	0,00	0,00	0,00	0,00	0,00	
Defesa Agropecuária	184.000,00	32.700,00	150,00	150,00	0,00	32.550,00	150,00	150,00	0,00	32.550,00	
Comércio e Serviços	160.000,00	50.000,00	0,00	0,00	0,00	50.000,00	0,00	0,00	0,00	50.000,00	
Promoção Comercial	100.000,00	50.000,00	0,00	0,00	0,00	50.000,00	0,00	0,00	0,00	50.000,00	
Turismo	60.000,00	0,00	0,00	0,00	0,00	0,00	0,00	0,00	0,00	0,00	
Energia	165.000,00	135.000,00	0,00	0,00	0,00	135.000,00	0,00	0,00	0,00	135.000,00	
Energia Elétrica	165.000,00	135.000,00	0,00	0,00	0,00	135.000,00	0,00	0,00	0,00	135.000,00	
Transporte	605.000,00	300.000,00	17.382,30	78.873,77	0,29	221.126,23	14.561,30	67.159,29	0,27	232.840,71	
Transporte Rodoviário	605.000,00	300.000,00	17.382,30	78.873,77	0,29	221.126,23	14.561,30	67.159,29	0,27	232.840,71	
Desporto e Lazer	325.000,00	263.000,00	3.505,00	31.346,00	0,11	231.654,00	11.615,00	30.546,00	0,12	232.454,00	
Desporto Comunitário	325.000,00	263.000,00	3.505,00	31.346,00	0,11	231.654,00	11.615,00	30.546,00	0,12	232.454,00	

GOVERNO MUNICIPAL DE APUIARÉS

Relatório Resumido de Execução Orçamentária

**Demonstrativo da Execução das Despesas por Função/Subfunção**

Orçamento Fiscal e da Seguridade Social

Período: Janeiro a Outubro de 2016/Bimestre: Setembro e Outubro

RREO - Anexo 2 (LRF, Art. 52, inciso II, alínea "c")

Em reais

Função/Subfunção	Dotação Inicial	Dotação Atualizada (a)	Despesas Empenhadas			Saldo(c) = (a-b)	Despesas Liquidadas			Saldo(e) = (a-d)	Insc. Restos a Pagar Não Processados (f)
			No Bimestre	Até o Bimestre (b)	% (b / total b)		No Bimestre	Até o Bimestre (d)	% (d / total d)		
Encargos Especiais	310.000,00	310.000,00	0,00	150.000,00	0,55	160.000,00	22.647,74	110.440,60	0,44	199.559,40	
Serviço da Dívida Interna	310.000,00	310.000,00	0,00	150.000,00	0,55	160.000,00	22.647,74	110.440,60	0,44	199.559,40	
Reserva de Contingência	100.000,00	100.000,00	0,00	0,00	0,00	100.000,00	0,00	0,00	0,00	100.000,00	
Reserva de Contingência	100.000,00	100.000,00	0,00	0,00	0,00	100.000,00	0,00	0,00	0,00	100.000,00	
Despesas (Intra-Orçamentárias) (II)	0,00	0,00	0,00	0,00	0,00	0,00	0,00	0,00	0,00	0,00	
<b>Total (III) (I + II)</b>	<b>34.611.034,00</b>	<b>34.611.034,00</b>	<b>5.506.517,13</b>	<b>27.283.198,74</b>	<b>100,00</b>	<b>7.327.835,26</b>	<b>5.346.723,51</b>	<b>24.941.212,97</b>	<b>100,00</b>	<b>9.669.821,03</b>	



FRANCISCO JOSE BARBOSA GOIS  
Prefeito Municipal



MUNICIPIOS CONSULTORIA E CONTABILIDADE S S ME  
Contador - CRC CRC/CE: 325/O-8



RAIMUNDO NONATO DA SILVA  
Controle Interno



LUIZ JOSE BARBOSA GOIS  
Secretário de Administração e Finanças

## GOVERNO MUNICIPAL DE APUIARÉS

## Relatório Resumido de Execução Orçamentária

## Demonstrativo da Receita Corrente Líquida

## Orçamento Fiscal e da Seguridade Social

Período: Janeiro a Outubro de 2016/Bimestre: Setembro e Outubro

RREO - Anexo 3 (LRF, Art. 53, inciso I)

Especificação	Evolução da Receita Realizada nos Últimos 12 Meses												Total (Últimos 12 Meses)	Previsão Atualizada do Exercício
	Novembro/2015	Dezembro/2015	Janeiro/2016	Fevereiro/2016	Março/2016	Abril/2016	Mai/2016	Junho/2016	Julho/2016	Agosto/2016	Setembro/2016	Outubro/2016		
Receitas Correntes (I)	2.384.379,19	3.091.280,07	2.840.468,69	2.638.319,70	2.317.295,42	2.325.744,47	2.869.714,91	2.708.113,23	2.512.683,71	2.269.882,31	2.090.293,89	2.455.338,85	30.503.514,44	31.676.734,00
Receita Tributária	47.720,67	61.024,50	26.649,22	101.272,73	62.690,06	61.738,74	74.639,72	67.411,33	51.330,59	67.325,87	48.769,79	77.381,73	747.954,95	455.000,00
IPTU	673,72	647,39	1.554,36	2.539,34	304,51	200,10	60,74	965,88	414,61	128,92	178,52	0,00	7.668,09	15.000,00
ISS	15.121,74	39.177,04	9.760,76	35.280,54	34.020,00	23.980,57	21.452,53	16.926,37	26.601,93	14.740,14	14.335,20	35.412,02	286.808,84	135.000,00
ITBI	0,00	0,00	0,00	120,00	0,00	220,00	8.000,00	0,00	1.200,00	1.100,00	0,00	800,00	11.440,00	5.000,00
IRRF	31.426,21	20.579,07	12.712,08	60.166,86	25.978,55	36.808,69	44.296,54	48.524,61	21.741,25	50.215,20	33.463,64	40.395,43	426.308,13	290.000,00
Outras Receitas Tributárias	499,00	621,00	2.622,02	3.165,99	2.387,00	529,38	829,91	994,47	1.372,80	1.141,61	792,43	774,28	15.729,89	10.000,00
Receita de Contribuições	2.989,61	3.772,43	8.268,98	330,97	5.777,17	2.556,48	1.345,37	421,96	119,89	2.320,26	2.346,14	3.003,54	33.252,80	78.500,00
Receita Patrimonial	23.554,78	21.727,80	21.097,25	25.031,14	23.936,93	20.000,79	19.262,34	19.102,93	21.544,88	19.566,64	18.118,33	18.575,73	251.519,54	719.893,16
Receita Agropecuária	0,00	0,00	0,00	0,00	0,00	0,00	0,00	0,00	0,00	0,00	0,00	0,00	0,00	0,00
Receita Industrial	0,00	0,00	0,00	0,00	0,00	0,00	0,00	0,00	0,00	0,00	0,00	0,00	0,00	0,00
Receita de Serviços	5.681,16	2.840,58	0,00	0,00	503,50	0,00	0,00	0,00	0,00	34,50	0,00	0,00	9.059,74	15.500,00
Transferências Correntes	2.302.791,79	2.944.293,84	2.783.271,84	2.510.186,64	2.223.179,77	2.239.788,75	2.772.930,37	2.619.393,62	2.437.789,12	2.179.951,93	2.020.312,50	2.355.467,15	29.389.357,32	30.288.615,84
Cota-Parte do FPM	975.354,63	1.649.260,37	1.064.616,12	1.332.745,47	809.534,39	962.362,54	1.279.709,90	1.057.247,70	1.172.347,30	950.587,30	773.017,39	938.361,94	12.965.145,05	10.060.472,64
Cota-Parte do ICMS	320.222,17	339.228,45	246.177,06	138.568,62	293.427,44	212.538,63	224.736,15	221.746,72	222.538,97	233.868,17	236.318,38	233.498,35	2.922.869,11	2.080.000,00
Cota-Parte do IPVA	1.476,25	1.820,56	39.310,12	47.026,29	31.704,80	20.021,81	16.124,08	7.839,49	3.527,43	3.101,32	1.758,52	2.594,67	176.305,34	200.000,00
Cota-Parte do ITR	371,14	6,75	237,82	53,13	93,33	27,51	88,46	0,00	60,45	107,68	867,28	1.303,47	3.217,02	1.840,00
Transferências da LC 87/1996	1.035,57	1.035,57	731,76	731,76	731,76	731,76	731,76	731,76	731,76	731,76	731,76	731,76	9.388,74	8.800,00
Transferências da LC 61/1989														
Transferência do FUNDEB	489.754,97	538.038,90	0,00	0,00	0,00	0,00	0,00	0,00	0,00	0,00	0,00	0,00	1.027.793,87	0,00
Outras Transferências Correntes	514.577,06	414.903,24	1.432.198,96	991.061,37	1.087.688,05	1.044.106,50	1.251.540,02	1.331.827,95	1.038.583,21	991.555,70	1.007.619,17	1.178.976,96	12.284.638,19	17.937.503,20
Outras Receitas Correntes	1.641,18	57.620,92	1.181,40	1.498,22	1.207,99	1.659,71	1.537,11	1.783,39	1.899,23	683,11	747,13	910,70	72.370,09	119.225,00
Deduções (II)	259.995,62	293.027,32	270.389,80	303.960,36	227.230,48	239.272,01	304.432,02	257.604,74	198.799,59	237.805,02	202.676,41	235.443,59	3.030.636,96	3.090.178,16
Contribuição Servidor para o Plano de Previdência	0,00	0,00	0,00	0,00	0,00	0,00	0,00	0,00	0,00	0,00	0,00	0,00	0,00	0,00
Compensações Financ. entre Regimes Previdência	0,00	0,00	0,00	0,00	0,00	0,00	0,00	0,00	0,00	0,00	0,00	0,00	0,00	0,00
Dedução da Receita para Formação do FUNDEB	259.995,62	293.027,32	270.389,80	303.960,36	227.230,48	239.272,01	304.432,02	257.604,74	198.799,59	237.805,02	202.676,41	235.443,59	3.030.636,96	3.090.178,16
Receita Corrente Líquida (III) = (I - II)	2.124.383,57	2.798.252,75	2.570.078,89	2.334.359,34	2.090.064,94	2.086.472,46	2.565.282,89	2.450.508,49	2.313.884,12	2.032.077,29	1.887.617,48	2.219.895,26	27.472.877,48	28.586.555,84



GOVERNO MUNICIPAL DE APUIARÉS

Relatório Resumido de Execução Orçamentária

**Demonstrativo da Receita Corrente Líquida**

Orçamento Fiscal e da Seguridade Social

Período: Janeiro a Outubro de 2016/Bimestre: Setembro e Outubro

RREO - Anexo 3 (LRF, Art. 53, inciso I)

Em reais




---

FRANCISCO JOSE BARBOSA GOIS  
Prefeito Municipal



---

MUNICIPIOS CONSULTORIA E CONTABILIDADE S S ME  
Contador - CRC CRC/CE: 325/O-8



---

RAIMUNDO NONATO DA SILVA  
Controle Interno



---

LUIZ JOSE BARBOSA GOIS  
Secretário de Administração e Finanças

GOVERNO MUNICIPAL DE APUIARÉS  
Relatório Resumido de Execução Orçamentária  
**Demonstrativo das Receitas e Despesas Previdenciárias do Regime Próprio de Previdência dos Servidores**  
Orçamento da Seguridade Social  
Período: Janeiro a Outubro de 2016/Bimestre: Setembro e Outubro

RREO - Anexo IV (LRF, Art. 53, inciso II)

R\$ 1,00

Receitas	Previsão Inicial	Previsão Atualizada	Receitas Realizadas		
			No Bimestre	Até o Bimestre 2016	Até o Bimestre 2015
Receitas Previdenciárias (Exceto Intra-Orçamentárias) (I)					
(-) Deduções da Receita					
Deduções da Receita Patrimonial			0,00	0,00	
Receitas Previdenciárias (Intra-Orçamentárias) (II)					
Receitas Intra-Orçamentárias	0,00	0,00	0,00	0,00	0,00
<b>Total das Receitas Previdenciárias - RPPS (III) = (I + II)</b>	<b>0,00</b>	<b>0,00</b>	<b>0,00</b>	<b>0,00</b>	<b>0,00</b>

Despesas	Dotação Inicial	Dotação Atualizada	Despesas Liquidadas		
			No Bimestre	Até o Bimestre 2016	Até o Bimestre 2015
Despesas Previdenciárias (Exceto Intra-Orçamentárias) (IV)					
Despesas Previdenciárias (Intra-Orçamentárias) (V)					
Despesas Intra-Orçamentárias	0,00	0,00	0,00	0,00	0,00
<b>Total das Despesas Previdenciárias - RPPS (VI) = (IV + V)</b>	<b>0,00</b>	<b>0,00</b>	<b>0,00</b>	<b>0,00</b>	<b>0,00</b>
<b>Resultado Previdenciário - RPPS (VII) = (III - IV)</b>	<b>0,00</b>	<b>0,00</b>	<b>0,00</b>	<b>0,00</b>	<b>0,00</b>

Aportes de Recursos para o Regime Próprio de Previdência do Servidor	Previsão Inicial	Previsão Atualizada	Receitas Realizadas		
			No Bimestre	Até o Bimestre 2016	Até o Bimestre 2015
---	---	---	---	---	---

Reserva Orçamentária do RPPS	Previsão Orçamentária
Valor	0,00

Bens e Direitos do RPPS	Setembro	Período de Referência	
		2016	2015
Caixa	0,00	0,00	0,00
Banco	0,00	0,00	0,00
Investimentos	---	---	---
Outros Bens e Direitos	---	---	---

Receitas Intra-Orçamentárias	Previsão Inicial	Previsão Atualizada	Receitas Realizadas		
			No Bimestre	Até o Bimestre 2016	Até o Bimestre 2015

GOVERNO MUNICIPAL DE APUIARÉS  
 Relatório Resumido de Execução Orçamentária  
**Demonstrativo das Receitas e Despesas Previdenciárias do Regime Próprio de Previdência dos Servidores**  
 Orçamento da Seguridade Social  
 Período: Janeiro a Outubro de 2016/Bimestre: Setembro e Outubro

RREO - Anexo IV (LRF, Art. 53, inciso II)

R\$ 1,00

(-) Deduções da Receita					
Total das Receitas Previdenciárias Intra-Orçamentárias	0,00	0,00	0,00	0,00	0,00

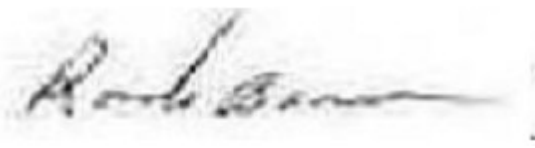
Despesas Intra-Orçamentárias	Dotação Inicial	Dotação Atualizada	Despesas Liquidadas		
			No Bimestre	Até o Bimestre 2016	Até o Bimestre 2015
Total das Despesas Previdenciárias Intra-Orçamentárias	0,00	0,00	0,00	0,00	0,00



FRANCISCO JOSE BARBOSA GOIS  
 Prefeito Municipal



MUNICÍPIOS CONSULTORIA E CONTABILIDADE S S ME  
 Contador - CRC CRC/CE: 325/O-8



RAIMUNDO NONATO DA SILVA  
 Controle Interno



LUIZ JOSE BARBOSA GOIS  
 Secretário de Administração e Finanças

## GOVERNO MUNICIPAL DE APUIARÉS

Relatório Resumido de Execução Orçamentária

**Demonstrativo do Resultado Nominal**

Orçamento Fiscal e da Seguridade Social

Período: Janeiro a Outubro de 2016/Bimestre: Setembro e Outubro

RREO - Anexo 5 (LRF - Art. 53, inciso III)

Em reais

<b><u>DÍVIDA FISCAL LÍQUIDA</u></b>	<b>SALDO</b>		
	Em 31/Dez/2015 (a)	Em Agosto (b)	Em Outubro (c)
DÍVIDA CONSOLIDADA (I)	4.639.922,38	4.552.129,52	4.529.481,78
DEDUÇÕES (II)	1.109.997,40	833339,37	700.259,81
Disponibilidade de Caixa Bruta	2.609.626,09	2.201.801,41	2.068.721,85
Demais Haveres Financeiros			
(-) Restos a Pagar Processados (Exceto Precatórios)	1.499.628,69	1.368.462,04	1.368.462,04
DÍVIDA CONSOLIDADA LÍQUIDA (III) = (I - II)	3.529.924,98	3.718.790,15	3.829.221,97
RECEITAS DE PRIVATIZAÇÕES (IV)			
PASSIVOS RECONHECIDOS (V)			
DÍVIDA FISCAL LÍQUIDA (VI) = (III + IV - V)	3.529.924,98	3.718.790,15	3.829.221,97

<b><u>RESULTADO NOMINAL</u></b>	<b>PERÍODO DE REFERÊNCIA</b>	
	No Bimestre (c-b)	Até o Bimestre (c-a)
DÍVIDA CONSOLIDADA (I)	110.431,82	299.296,99

<b><u>DISCRIMINAÇÃO DA META FISCAL</u></b>	VALOR CORRENTE
META DE RESULTADO NOMINAL FIXADA NO ANEXO DE METAS FISCAIS DA LDO PARA O EXERCÍCIO DE REFERÊNCIA	0,00

**REGIME PREVIDENCIÁRIO**

<b><u>DÍVIDA FISCAL LÍQUIDA PREVIDENCIÁRIA</u></b>	<b>SALDO</b>		
	Em 31/Dez/2015	Em Agosto	Em Outubro
DÍVIDA CONSOLIDADA PREVIDENCIÁRIA (VII)	0,00	0,00	0,00
Passivo Atuarial			
Demais Dívidas			
DEDUÇÕES (II)	0,00	0,00	0,00
Disponibilidade de Caixa Bruta	0,00	0,00	0,00
Investimentos			

GOVERNO MUNICIPAL DE APUIARÉS

Relatório Resumido de Execução Orçamentária

**Demonstrativo do Resultado Nominal**

Orçamento Fiscal e da Seguridade Social

Período: Janeiro a Outubro de 2016/Bimestre: Setembro e Outubro

RREO - Anexo 5 (LRF, Art. 53, inciso III)

Em reais

Demais Haveres Financeiros			
(-) Restos a Pagar Processados	0,00	0,00	0,00
DÍVIDA CONSOLIDADA LÍQUIDA (VIII)			
PREVIDENCIÁRIA (IX) = (VII - VIII)	0,00	0,00	0,00
PASSIVOS RECONHECIDOS (X)			
DÍVIDA FISCAL LÍQUIDA PREVIDENCIÁRIA (XI)=(IX-X)	0,00	0,00	3.829.221,97

FRANCISCO JOSE BARBOSA GOIS  
Prefeito Municipal

MUNICÍPIOS CONSULTORIA E CONTABILIDADE S S ME  
Contador - CRC CRC/CE: 325/O-8

RAIMUNDO NONATO DA SILVA  
Controle Interno

LUIZ JOSE BARBOSA GOIS  
Secretário de Administração e Finanças

## GOVERNO MUNICIPAL DE APUIARÉS

## Relatório Resumido de Execução Orçamentária

**Demonstrativo do Resultado Primário**

## Orçamento Fiscal e da Seguridade Social

Período: Janeiro a Outubro de 2016/Bimestre: Setembro e Outubro

RREO - Anexo 6 (LRF - Art. 53, inciso III)

Em reais

Receitas Primárias	Previsão Atualizada	Receitas Realizadas	
		Até o Bimestre 2016	Até o Bimestre 2015
Receitas Primárias			
Receitas Primárias Correntes (I)	31.441.459,00	22.343.478,80	24.594.672,29
Receitas Tributárias	455.000,00	639.209,78	525.716,83
IPTU	15.000,00	6.346,98	17.424,30
ISS	135.000,00	232.510,06	161.695,82
ITBI	5.000,00	11.440,00	10.450,00
IRRF	290.000,00	374.302,85	323.071,08
Outras Receitas Tributárias	10.000,00	14.609,89	13.075,63
Receitas de Contribuições	78.500,00	26.490,76	19.163,28
Receitas Previdenciárias	0,00	0,00	0,00
Outras Receitas de Contribuições	78.500,00	26.490,76	19.163,28
Receita Patrimonial Líquida	500.118,16	12,60	0,00
Receita Patrimonial	719.893,16	206.236,96	251.249,17
(-) Aplicações Financeiras	219.775,00	206.224,36	251.249,17
Transferências Correntes	30.288.615,84	21.664.657,67	24.032.549,81
Cota-Parte do FPM	10.060.472,64	8.353.590,37	10.080.244,11
Cota-Parte do ICMS	2.080.000,00	1.810.734,72	2.979.049,75
Cota-Parte do IPVA	200.000,00	138.406,78	155.460,85
Convênios	446.895,20	243.088,40	218.294,65
Outras Transferências Correntes	17.501.248,00	11.118.837,40	10.599.500,45
Demais Receitas Correntes	119.225,00	13.107,99	17.242,37
Dívida Ativa	35.000,00	7.388,11	11.405,34
Diversas Receitas Correntes	84.225,00	5.719,88	5.837,03
Receitas de Capital (II)	2.934.300,00	1.605.145,26	1.824.342,09
Operações de Crédito (III)	0,00	0,00	0,00
Amortização de Empréstimos (IV)	0,00	0,00	0,00
Alienação de Bens (V)	0,00	0,00	63.800,00
Transferências de Capital	2.834.300,00	1.605.145,26	1.337.542,09
Convênios	2.689.300,00	1.514.891,28	1.337.542,09
Outras Transferências de Capital	145.000,00	90.253,98	0,00
Outras Receitas de Capital	100.000,00	0,00	423.000,00
Receitas Primárias de Capital (VI) = (II - III - IV - V)	2.934.300,00	1.605.145,26	1.760.542,09
Receita Primária Total (VII) = (I + VI)	34.375.759,00	23.948.624,06	26.355.214,38

## GOVERNO MUNICIPAL DE APUIARÉS

## Relatório Resumido de Execução Orçamentária

**Demonstrativo do Resultado Primário**

## Orçamento Fiscal e da Seguridade Social

Período: Janeiro a Outubro de 2016/Bimestre: Setembro e Outubro

RREO - Anexo 6 (LRF - Art. 53, inciso III)

Em reais

<b>Despesas Primárias</b>	Dotação Atualizada	Despesas Empenhadas		Despesas Liquidadas		Insc. Restos a Pagar N° Proc.	
		Até o Bimestre 2016	Até o Bimestre 2015	Até o Bimestre 2016	Até o Bimestre 2015	Em 2016	Em 2015
Despesas Primárias							
Despesas Correntes (VIII)	29.382.519,00	24.950.627,67	20.887.576,13	23.431.823,99	20.011.687,02		
Pessoal e Encargos Sociais	15.139.425,00	13.509.648,83	12.360.710,40	12.799.780,10	11.972.322,96		
Juros e Encargos da Dívida (IX)	50.000,00	0,00	0,00	0,00	0,00		
Outras Despesas Correntes	14.193.094,00	11.440.978,84	8.526.865,73	10.632.043,89	8.039.364,06		
Despesas Primárias Correntes (X) = (VIII - IX)	29.332.519,00	24.950.627,67	20.887.576,13	23.431.823,99	20.011.687,02		
Despesas de Capital (XI)	5.128.515,00	2.332.571,07	1.917.519,61	1.509.388,98	1.601.661,90		
Investimentos	4.866.515,00	2.182.571,07	1.767.519,61	1.398.948,38	1.469.345,66		
Inversões Financeiras	0,00	0,00	0,00	0,00	0,00		
Concessão de Empréstimo (XII)							
Aquisição de Título de Capital Já Integralizado (XIII)							
Demais Inversões Financeiras	0,00	0,00	0,00	0,00	0,00		
Amortização da Dívida (XIV)	262.000,00	150.000,00	150.000,00	110.440,60	132.316,24		
Despesas Primárias de Capital (XV) = (XI - XII - XIII - XIV)	4.866.515,00	2.182.571,07	1.767.519,61	1.398.948,38	1.469.345,66		
Reserva de Contingência (XVI)	100.000,00						
Reserva do RPPS (XVII)	0,00						
<b>Despesas Primária Total (XVIII) = (X + XV + XVI + XVII)</b>	<b>34.299.034,00</b>	<b>27.133.198,74</b>	<b>22.655.095,74</b>	<b>24.830.772,37</b>	<b>21.481.032,68</b>		
<b>Resultado Primário (XIX) = (VII - XVIII)</b>	<b>76.725,00</b>	<b>-3.184.574,68</b>	<b>3.700.118,64</b>				
Saldo de Exercícios Anteriores							
<b>Discriminação da Meta Fiscal</b>						Valor Corrente	
Meta de Resultado Primário Fixada no Anexo de Metas Fiscais da LDO P/ O Exercício de Referência						0,00	

GOVERNO MUNICIPAL DE APUIARÉS

Relatório Resumido de Execução Orçamentária

**Demonstrativo do Resultado Primário**

Orçamento Fiscal e da Seguridade Social

Período: Janeiro a Outubro de 2016/Bimestre: Setembro e Outubro

RREO - Anexo 6 (LRF - Art. 53, inciso III)

Em reais



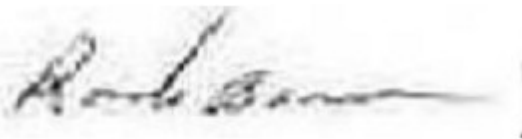
---

FRANCISCO JOSE BARBOSA GOIS  
Prefeito Municipal



---

MUNICÍPIOS CONSULTORIA E CONTABILIDADE S S ME  
Contador - CRC CRC/CE: 325/O-8



---

RAIMUNDO NONATO DA SILVA  
Controle Interno



---

LUIZ JOSE BARBOSA GOIS  
Secretário de Administração e Finanças



GOVERNO MUNICIPAL DE APUIARÉS  
Relatório Resumido de Execução Orçamentária

**Restos a Pagar por Poder e Órgão**

Orçamento Fiscal e da Seguridade Social

Período: Janeiro a Outubro de 2016/Bimestre: Setembro e Outubro

RREO - Anexo VII (LRF, Art. 52, inciso I, alíneas "a" e "b" do inciso II e §1º)

R\$ 1,00

<u>PODER/ÓRGÃO</u>	RESTOS A PAGAR PROCESSADOS					RESTOS A PAGAR NÃO PROCESSADOS				
	Inscritos		Cancelados	Pagos	A Pagar	Inscritos		Cancelados	Pagos	A Pagar
	Em Exercícios Anteriores	Em 31 de Dezembro de 2015				Em Exercícios Anteriores	Em 31 de Dezembro de 2015			
<b>RESTOS A PAGAR (EXCETO INTRA-ORÇAMENTÁRIOS) (I)</b>										
<b>EXECUTIVO</b>										
Gabinete do Prefeito	1.400,00	0,00	0,00	0,00	1.400,00	0,00	1.789,60	0,00	1.789,60	0,00
Gabinete do Vice-Prefeito	0,00	0,00	0,00	0,00	0,00	0,00	0,00	0,00	0,00	0,00
Procuradoria Geral do Município	0,00	8.000,00	0,00	8.000,00	0,00	0,00	0,00	0,00	0,00	0,00
Secretaria de Administração e Finanças	8.975,76	3.434,10	0,00	2.864,00	9.545,86	0,00	9.011,05	0,00	3.186,62	5.824,43
Secretaria de Desenv. Urbano e Infraestrutura	5.311,22	24.545,17	0,00	19.967,22	9.889,17	587.396,31	333.480,25	0,00	334.400,05	586.476,51
Secretaria do Trabalho e Desenvolvimento Social	663,05	2.600,00	0,00	0,00	3.263,05	0,00	3.802,00	0,00	2.353,00	1.449,00
Fundo Municipal de Habitação de Interesse Social	0,00	0,00	0,00	0,00	0,00	0,00	0,00	0,00	0,00	0,00
Fundo Municipal de Assistência Social	239,10	8.961,87	0,00	8.480,40	720,57	0,00	11.988,35	0,00	10.344,80	1.643,55
Fundo Municipal de Defesa da Criança e Adolescente	6.500,00	0,00	0,00	0,00	6.500,00	0,00	0,00	0,00	0,00	0,00
Secretaria de Desenv. Rural e Meio Ambiente	65,00	1.046,31	0,00	531,20	580,11	0,00	15.056,28	0,00	15.055,28	1,00
Fundo Municipal de Agricultura e Pecuária	0,00	370,00	0,00	0,00	370,00	0,00	6.222,56	0,00	6.222,56	0,00
Secretaria de Cultura, Turismo e Tecnologia	0,00	0,00	0,00	0,00	0,00	0,00	4.572,96	0,00	4.072,86	500,10
Secretaria de Esporte e Juventude	8.993,76	22.100,00	0,00	24.200,00	6.893,76	775.087,30	117.529,06	0,00	154.883,84	737.732,52
Secretaria de Educação	15.083,40	1.629,00	0,00	1.000,00	15.712,40	0,00	12.269,25	0,00	5.492,10	6.777,15
Fundo Municipal de Educação	52.459,98	18.692,75	0,00	16.241,20	54.911,53	3.350,00	66.206,19	0,00	26.286,84	43.269,35
Fundo de Desenvolvimento da Educação Básica - FUNDEB	0,41	2.240,88	0,00	0,00	2.241,29	123.931,88	7.509,54	0,00	7.157,04	124.284,38
Secretaria de Saúde	310,13	8.440,38	0,00	7.380,85	1.369,66	0,00	15.205,71	0,00	12.090,51	3.115,20
Fundo Municipal de Saúde	28.554,99	46.413,91	0,00	42.529,78	32.439,12	472,52	102.004,34	0,00	81.783,97	20.692,89
<b>LEGISLATIVO</b>										
Câmara Municipal de Apuiarés	0,60	0,00	0,00	0,00	0,60	0,00	0,00	0,00	0,00	0,00

GOVERNO MUNICIPAL DE APUIARÉS  
 Relatório Resumido de Execução Orçamentária  
**Restos a Pagar por Poder e Órgão**  
 Orçamento Fiscal e da Seguridade Social  
 Período: Janeiro a Outubro de 2016/Bimestre: Setembro e Outubro

RREO - Anexo VII (LRF, Art. 52, inciso I, alíneas "a" e "b" do inciso II e §1º)

RESTOS A PAGAR (INTRA-ORÇAMENTÁRIOS) (II)

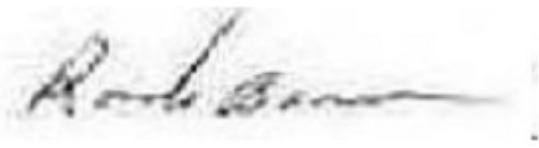
<b>TOTAL (III) = (I + II)</b>	128.557,40	148.474,37	0,00	131.194,65	145.837,12	1.490.238,01	706.647,14	0,00	665.119,07	1.531.766,08
-------------------------------	------------	------------	------	------------	------------	--------------	------------	------	------------	--------------



FRANCISCO JOSE BARBOSA GOIS  
 Prefeito Municipal



MUNICÍPIOS CONSULTORIA E CONTABILIDADE S S ME  
 Contador - CRC CRC/CE: 325/O-8



RAIMUNDO NONATO DA SILVA  
 Controle Interno



LUIZ JOSE BARBOSA GOIS  
 Secretário de Administração e Finanças

## GOVERNO MUNICIPAL DE APUIARÉS

## Relatório Resumido da Execução Orçamentária

## Demonstrativo das Receitas e Despesas com Manutenção e Desenvolvimento do Ensino - MDE

## Orçamentos Fiscal e da Seguridade Social

Período: Janeiro a Outubro de 2016/Bimestre: Setembro e Outubro

RREO - ANEXO VIII (LDB. art. 72)

R\$ 1,00

<b>RECEITAS DO ENSINO</b>					
RECEITA RESULTANTE DE IMPOSTOS (caput do art. 212 da Constituição)	PREVISÃO INICIAL	PREVISÃO ATUALIZADA	RECEITAS REALIZADAS		
			No Bimestre	Até o Bimestre	%
<b>1 - RECEITAS DE IMPOSTOS</b>	430.000,00	430.000,00	124.584,81	624.599,89	145,25
Imposto sobre a Propriedade Predial e Territorial Urbana	15.000,00	15.000,00	178,52	6.346,98	42,31
IRRF SOBRE DEMAIS RENDIMENTOS DO TRABALHO	290.000,00	290.000,00	73.859,07	374.302,85	129,06
Imposto sobre Transmissão "Inter Vivos" de Bens Imóveis e de Direitos Reais sobre Im	5.000,00	5.000,00	800,00	11.440,00	228,80
Imposto sobre Serviços de Qualquer Natureza	120.000,00	120.000,00	45.623,66	190.693,82	158,91
IMPOSTO SOBRE SERVIÇO – SIMPLES NACIONAL	0,00	0,00	4.123,56	41.816,24	0,00
<b>2 - RECEITAS DE TRANSFERÊNCIAS CONSTITUCIONAIS LEGAIS</b>	15.450.890,80	15.450.890,80	2.190.600,25	12.793.901,55	82,80
Cota-Parte do Fundo de Participação dos Municípios - Cota Mensal	12.575.590,80	12.575.590,80	1.711.379,33	10.340.530,05	82,22
Cota-Parte do Imposto Sobre a Propriedade Territorial Rural	2.300,00	2.300,00	2.170,75	2.839,13	123,44
Transferência Financeira do ICMS – Desoneração – L.C. Nº 87/96	11.000,00	11.000,00	1.463,52	7.317,60	66,52
Cota-Parte do ICMS	2.600.000,00	2.600.000,00	469.816,73	2.263.418,49	87,05
Cota-Parte do IPVA	250.000,00	250.000,00	4.353,19	173.008,53	69,20
Cota-Parte do IPI sobre Exportação	12.000,00	12.000,00	1.416,73	6.787,75	56,56
<b>3 - TOTAL DAS RECEITAS DE IMPOSTOS (1 + 2)</b>	15.880.890,80	15.880.890,80	2.315.185,06	13.418.501,44	0,00
<b>RECEITAS ADICIONAIS PARA FINANCIAMENTO DO ENSINO</b>					
RECEITAS ADICIONAIS PARA FINANCIAMENTO DO ENSINO	PREVISÃO INICIAL	PREVISÃO ATUALIZADA	RECEITAS REALIZADAS		
			No Bimestre	Até o Bimestre	%
<b>4 - RECEITAS DA APLICAÇÃO FINANCEIRA DE OUTROS RECURSOS VINCULADOS A</b>	0,00	0,00	0,00	0,00	0,00
<b>5 - RECEITA DE TRANSFERÊNCIAS DO FNDE</b>	805.000,00	805.000,00	233.262,25	982.104,96	122,00
Transferências do Salário-Educação	275.000,00	275.000,00	60.137,93	322.397,33	117,23
Transferências Diretas do FNDE referentes ao Programa Nacional de Alimentação Esc	300.000,00	300.000,00	71.172,80	320.782,80	106,92
Transferências Diretas do FNDE referentes ao Programa Nacional de Apoio ao Transp	175.000,00	175.000,00	32.368,56	147.860,12	84,49
Outras Transferências do FNDE	55.000,00	55.000,00	69.582,96	191.064,71	347,39
<b>6 - RECEITA DE TRANSFERÊNCIA DE CONVÊNIOS</b>	0,00	0,00	0,00	0,00	0,00
<b>8 - OUTRAS RECEITAS PARA FINANCIAMENTO DO ENSINO</b>	0,00	0,00	0,00	0,00	0,00
<b>9 - TOTAL DAS RECEITAS PARA FINANCIAMENTO DO ENSINO (4 + 5 + 6 + 7 + 8)</b>	805.000,00	805.000,00	233.262,25	982.104,96	122,00
<b>FUNDEB</b>					
RECEITA RESULTANTE DE IMPOSTOS (caput do art. 212 da Constituição)	PREVISÃO INICIAL	PREVISÃO ATUALIZADA	RECEITAS REALIZADAS		
			No Bimestre	Até o Bimestre	%
<b>10 - RECEITAS DESTINADAS AO FUNDEB</b>	3.090.178,16	3.090.178,16	438.120,00	2.477.614,02	80,17
Dedução FUNDEB - <Cota-Parte do FPM>	2.515.118,16	2.515.118,16	342.275,81	1.986.939,68	78,99
Dedução FUNDEB - <Cota-Parte do ITR>	460,00	460,00	434,13	567,74	123,42
Dedução FUNDEB - <Cota-Parte ICMS L.C.>	2.200,00	2.200,00	292,70	1.463,50	66,52
Dedução FUNDEB - <Cota-Parte do ICMS>	520.000,00	520.000,00	93.963,36	452.683,77	87,05
Dedução FUNDEB - <Cota-Parte do IPVA>	50.000,00	50.000,00	870,65	34.601,75	69,20
Dedução FUNDEB - <Cota-Parte IPI\Exp.>	2.400,00	2.400,00	283,35	1.357,58	56,56
<b>11 - RECEITAS RECEBIDAS PELO FUNDEB</b>	8.490.508,00	8.490.508,00	1.251.830,00	7.199.269,67	84,79
11.1 - Transferências de Recursos do FUNDEB	4.865.208,00	4.865.208,00	956.788,92	5.088.117,73	104,58
11.2 - Complementação da União ao FUNDEB	3.595.300,00	3.595.300,00	290.933,08	2.088.054,38	58,07
11.3 - Receita de Aplicação Financeira dos Recursos do FUNDEB	30.000,00	30.000,00	4.108,00	23.097,56	76,99
<b>12 - RESULTADOS DAS TRANFERÊNCIAS DO FUNDEB (11.1 - 10)</b>	1.775.029,84	1.775.029,84	518.668,92	2.610.503,71	147,06
Acréscimo Resultante das Transferência do FUNDEB					

GOVERNO MUNICIPAL DE APUIARÉS  
Relatório Resumido da Execução Orçamentária

**Demonstrativo das Receitas e Despesas com Manutenção e Desenvolvimento do Ensino - MDE**

Orçamentos Fiscal e da Seguridade Social

Período: Janeiro a Outubro de 2016/Bimestre: Setembro e Outubro

RREO - ANEXO VIII (LDB. art. 72)

R\$ 1,00



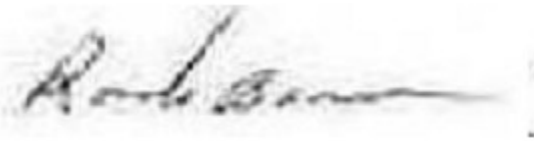
---

FRANCISCO JOSE BARBOSA GOIS  
Prefeito Municipal



---

MUNICIPIOS CONSULTORIA E CONTABILIDADE S S ME  
Contador - CRC CRC/CE: 325/O-8



---

RAIMUNDO NONATO DA SILVA  
Controle Interno



---

LUIZ JOSE BARBOSA GOIS  
Secretário de Administração e Finanças

GOVERNO MUNICIPAL DE APUIARÉS  
Relatório Resumido da Execução Orçamentária

**Demonstrativo das Receitas e Despesas com Manutenção e Desenvolvimento do Ensino - MDE**

Orçamentos Fiscal e da Seguridade Social

Período: Janeiro a Outubro de 2016/Bimestre: Setembro e Outubro

RREO - ANEXO VIII (LDB. art. 72)

R\$ 1,00

DESPESAS DO FUNDEB	DOTAÇÃO INICIAL	DOTAÇÃO ATUALIZADA	DESPESAS LIQUIDADAS		
			No Bimestre	Até o Bimestre	%
13 - PAGAMENTO DOS PROFISSIONAIS DO MAGISTÉRIO	9.147.000,00	11.086.835,00	940.982,74	4.712.286,08	65,45
13.1 - Com Educação Infantil	1.496.000,00	1.236.745,00	121.611,91	615.204,67	49,74
13.2 - Com Ensino Fundamental	7.651.000,00	9.850.090,00	819.370,83	4.097.081,41	41,59
13.3 - Com Educação Básica	2.987.703,20	2.680.503,20	0,00	0,00	0,00
14 - OUTRAS DESPESAS	9.147.000,00	11.086.835,00	0,00	0,00	0,00
14.1 - Com Educação Infantil	1.496.000,00	1.236.745,00	17.600,00	90.802,59	7,34
14.2 - Com Ensino Fundamental	7.651.000,00	9.850.090,00	313.782,87	1.578.594,31	16,02
14.3 - Com Educação Básica	2.987.703,20	2.680.503,20	0,00	0,00	0,00
15 - TOTAL DAS DESPESAS DO FUNDEB (13 + 14)	24.269.406,40	27.534.676,40	1.272.365,61	6.381.682,98	23,17

DEDUÇÕES PARA FINS DE LIMITE DO FUNDEB PARA PAGAMENTO DOS PROFISSIONAIS DO MAGISTÉRIO	VALOR
16 - RESTOS A PAGAR INSCRITOS NO EXERCÍCIO SEM DISPONIBILIDADE FINANCEIRA DE RECURSOS DO FUNDEB	575.510,60
17 - DESPESAS CUSTEADAS COM O SUPERÁVIT FINANCEIRO DO EXERCÍCIO ANTERIOR DO FUNDEB	0,00
18 - TOTAL DAS DEDUÇÕES CONSIDERADAS PARA FINS DE LIMITE DO FUNDEB (16 + 17)	575.510,60
19 - MÍNIMO DE 60% NA REMUNERAÇÃO DO MAGISTÉRIO COM EDUCAÇÃO INFANTIL E ENSINO FUNDAMENTAL (13 / 11) x 100) %	65,45

CONTROLE DA UTILIZAÇÃO DE RECURSOS NO EXERCÍCIO SUBSEQUENTE	VALOR
20 - RECURSOS RECEBIDOS DO FUNDEB EM [EXERCÍCIO_ ANTERIOR] QUE NÃO FORAM UTILIZADOS	0,00
21 - DESPESAS CUSTEADAS COM O SALDO DO ITEM 20 ATÉ O 1º TRIMESTRE DE [EXERCÍCIO]	0,00

**MANUTENÇÃO E DESENVOLVIMENTO DO ENSINO - DESPESAS CUSTEADAS COM A RECEITA RESULTANTE DE IMPOSTOS E RECURSOS DO FUNDEB**

RECEITAS COM AÇÕES TÍPICAS DE MDE	PREVISÃO INICIAL	PREVISÃO ATUALIZADA	RECEITAS REALIZADAS		
			No Bimestre	Até o Bimestre	%
22 - IMPOSTOS E TRANSFERÊNCIAS DESTINADAS À MDE (25% de 3)	3.970.222,70	3.970.222,70	578.796,26	3.354.625,36	84,49

DESPESAS COM AÇÕES TÍPICAS DE MDE	DOTAÇÃO INICIAL	DOTAÇÃO ATUALIZADA	DESPESAS LIQUIDADAS		
			No Bimestre	Até o Bimestre	%
23 - EDUCAÇÃO INFANTIL	1.496.000,00	1.236.745,00	143.912,78	864.284,57	69,88
24 - ENSINO FUNDAMENTAL	7.651.000,00	9.850.090,00	1.574.040,79	7.697.792,54	78,14
25 - ENSINO MÉDIO	119.000,00	104.600,00	7.384,32	28.024,80	26,79
26 - ENSINO SUPERIOR	29.000,00	0,00	0,00	0,00	0,00
27 - ENSINO PROFISSIONAL NÃO INTEGRADO AO ENSINO REGULAR	70.000,00	0,00	0,00	0,00	0,00
28 - OUTRAS	3.578.203,20	2.871.653,20	211.379,46	1.445.386,90	50,33
29 - TOTAL DAS DESPESAS COM AÇÕES TÍPICAS DE MDE (23 + 24 + 25 + 26 + 27 + 28)	12.943.203,20	14.063.088,20	1.936.717,35	10.035.488,81	71,36

DEDUÇÕES CONSIDERADAS PARA FINS DE LIMITE CONSTITUCIONAL	VALOR
30 - RESULTADO LÍQUIDO DAS TRANSFERÊNCIAS DO FUNDEB = (12)	2.610.503,71
31 - DESPESAS CUSTEADAS COM A COMPLEMENTAÇÃO DO FUNDEB NO EXERCÍCIO	2.088.054,38
32 - RECEITA DE APLICAÇÃO FINANCEIRA DOS RECURSOS DO FUNDEB ATÉ O BIMESTRE = (50 h)	23.097,56
33 - DESPESAS CUSTEADAS COM O SUPERÁVIT FINANCEIRO, DO EXERCÍCIO ANTERIOR, DO FUNDEB	0,00
34 - DESPESAS CUSTEADAS COM O SUPERÁVIT FINANCEIRO, DO EXERCÍCIO ANTERIOR, DE OUTROS RECURSOS DE IMPOSTOS	0,00
35 - RESTOS A PAGAR INSCRITOS NO EXERCÍCIO ANTERIOR SEM DISPONIBILIDADE FINANCEIRA DE RECURSOS DE IMPOSTOS VINCULADOS AO	0,00
36 - CANCELAMENTO, NO EXERCÍCIO, DE RESTOS A PAGAR INSCRITOS COM DISPONIBILIDADE FINANCEIRA DE RECURSOS DE IMPOSTOS VINCL	0,00
37 - TOTAL DAS DEDUÇÕES CONSIDERADAS PARA FINS DE LIMITE CONSTITUCIONAL (30 + 31 + 32 + 33 + 34 + 35 + 36)	4.721.655,65
38 - TOTAL DAS DESPESAS PARA FINS DE LIMITE (29 - 37)	5.313.833,16
39 - MÍNIMO DE 25% DAS RECEITAS RESULTANTE DE IMPOSTOS EM MDE ((38 / 3) * 100)	39,60

**OUTRAS INFORMAÇÕES PARA CONTROLE**

OUTRAS DESPESAS CUSTEADAS COM RECEITAS ADICIONAIS PARA FINANCIAMENTO DO ENSINO	DOTAÇÃO INICIAL	DOTAÇÃO ATUALIZADA	DESPESAS LIQUIDADAS		
			No Bimestre	Até o Bimestre	%

## GOVERNO MUNICIPAL DE APUIARÉS

Relatório Resumido da Execução Orçamentária

## Demonstrativo das Receitas e Despesas com Manutenção e Desenvolvimento do Ensino - MDE

Orçamentos Fiscal e da Seguridade Social

Período: Janeiro a Outubro de 2016/Bimestre: Setembro e Outubro

RREO - ANEXO VIII (LDB. art. 72)

R\$ 1,00

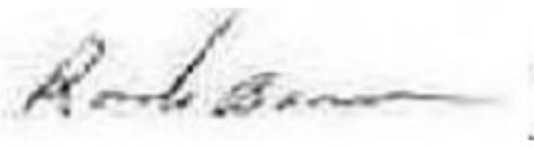
OUTRAS INFORMAÇÕES PARA CONTROLE					
OUTRAS DESPESAS CUSTEADAS COM RECEITAS ADICIONAIS PARA FINANCIAMENTO DO ENSINO	DOTAÇÃO INICIAL	DOTAÇÃO ATUALIZADA	DESPESAS LIQUIDADAS		
			No Bimestre	Até o Bimestre	%
40 - DESPESAS CUSTEADAS COM A APLICAÇÃO FINANCEIRA DE OUTROS RECURSOS	0,00	0,00	0,00	0,00	0,00
41 - DESPESAS CUSTEADAS COM A CONTRIBUIÇÃO SOCIAL DO SALÁRIO-EDUCAÇÃO	0,00	0,00	0,00	0,00	0,00
42 - DESPESAS CUSTEADAS COM A OPERAÇÕES DE CRÉDITO	0,00	0,00	0,00	0,00	0,00
43 - DESPESAS CUSTEADAS COM OUTRAS RECEITAS PARA FINANCIAMENTO DO ENSINO	0,00	0,00	0,00	0,00	0,00
44 - TOTAL DAS OUTRAS DESPESAS CUSTEADAS COM RECEITAS ADICIONAIS PARA FINANCIAMENTO DO ENSINO	0,00	0,00	0,00	0,00	0,00
45 - TOTAL GERAL DAS DESPESAS (29 + 44)	0,00	0,00	0,00	0,00	0,00
RESTOS A PAGAR INSCRITOS COM DISPONIBILIDADE FINANCEIRA DE RECURSOS DE IMPOSTOS VINCULADOS AO ENSINO	SALDO ATÉ O BIMESTRE		CANCELADOS EM 2016 (g)		
46 - RESTOS A PAGAR DE DESPESAS COM FUNDEB	0,00		0,00		
FLUXO FINANCEIRO DOS RECURSOS			VALOR		
			FUNDEB (h)	FUNDEF	
47 - SALDO FINANCEIRO EM 31 DE DEZEMBRO DE [EXERCÍCIO_ ANTERIOR]			0,00	0,00	
48 - (+) INGRESSO DE RECURSOS ATÉ O BIMESTRE			0,00	0,00	
49 - (-) PAGAMENTOS EFETUADOS ATÉ O BIMESTRE			0,00	0,00	
50 - (+) RECEITA DE APLICAÇÃO FINANCEIRA DOS RECURSOS ATÉ O BIMESTRE			23.097,56	0,00	
51 - (=) SALDO FINANCEIRO NO EXERCÍCIO ATUAL			23.097,56	0,00	
52 - SALDO ATUAL DAS CONTAS BANCÁRIAS DE VINCULAÇÃO AO FUNDEB 60% e 40% (((47 + 48) - 49) + 50)			23.097,56	0,00	



FRANCISCO JOSE BARBOSA GOIS  
Prefeito Municipal



MUNICIPIOS CONSULTORIA E CONTABILIDADE S S ME  
Contador - CRC CRC/CE: 325/O-8



RAIMUNDO NONATO DA SILVA  
Controle Interno



LUIZ JOSE BARBOSA GOIS  
Secretário de Administração e Finanças

GOVERNO MUNICIPAL DE APUIARÉS  
Relatório Resumido de Execução Orçamentária  
**Demonstrativo das Receitas de Operações de Crédito e Despesas de Capital**  
Orçamento Fiscal e da Seguridade Social  
Período: Janeiro a Outubro de 2016/Bimestre: Setembro e Outubro

RREO - Anexo IX (LRF, Art. 52, inciso I, alíneas "a" e "b" do inciso II e §1º)

R\$ 1,00

<b>RECEITAS</b>	PREVISÃO ATUALIZADA (a)	RECEITAS REALIZADAS Até o Bimestre (b)		SALDO NÃO REALIZADO (c) = (a - b)
RECEITAS DE OPERAÇÕES DE CRÉDITO (I)	0,00	0,00		0,00
<b>DESPESAS</b>	DOTAÇÃO ATUALIZADA (d)	DESPESAS EXECUTADAS Até o Bimestre		SALDO NÃO EXECUTADO (g) = (d - (e + f))
		LIQUIDADAS (e)	INSCRITAS EM RESTOS A PAGAR NÃO PROCESSADOS (f)	
DESPESAS DE CAPITAL	5.128.515,00	1.509.388,98	823.182,09	2.795.943,93
DESPESAS DE CAPITAL LÍQUIDA (II)	5.128.515,00	1.509.388,98	823.182,09	2.795.943,93
<b>RESULTADO PARA APURAÇÃO DA REGRA DE OURO (III) = (I - II)</b>	<b>-5.128.515,00</b>	<b>-2.332.571,07</b>		<b>-2.795.943,93</b>



FRANCISCO JOSE BARBOSA GOIS  
Prefeito Municipal



MUNICIPIOS CONSULTORIA E CONTABILIDADE S S ME  
Contador - CRC CRC/CE: 325/O-8



RAIMUNDO NONATO DA SILVA  
Controle Interno



LUIZ JOSE BARBOSA GOIS  
Secretário de Administração e Finanças

GOVERNO MUNICIPAL DE APUIARÉS  
Relatório Resumido da Execução Orçamentária  
**Demonstrativo da Projeção do Regime Próprio de Previdência dos Servidores**  
Orçamentos da Seguridade Social  
Período: Janeiro a Outubro de 2016/Bimestre: Setembro e Outubro

RREO - ANEXO X (LRF, art. 53, § 1º, inciso II)

R\$ 1,00

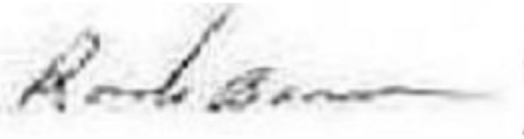
EXERCÍCIO	RECEITAS PREVIDENCIÁRIAS (a)	DESPESAS PREVIDENCIÁRIAS (a)	RESULTADO PREVIDENCIÁRIO (c) = (a - b)	SALDO FINANCEIRO DO EXERCÍCIO (d) = ("d" exercício anterior) + (c)
	0,00	0,00	0,00	0,00



FRANCISCO JOSE BARBOSA GOIS  
Prefeito Municipal



MUNICIPIOS CONSULTORIA E CONTABILIDADE S S ME  
Contador - CRC CRC/CE: 325/O-8



RAIMUNDO NONATO DA SILVA  
Controle Interno



LUIZ JOSE BARBOSA GOIS  
Secretário de Administração e Finanças



GOVERNO MUNICIPAL DE APUIARÉS  
Relatório Resumido de Execução Orçamentária  
**Demonstrativo das Receita de Alienação de Ativos e Aplicação dos Recursos**  
Orçamento Fiscal e da Seguridade Social  
Período: Janeiro a Outubro de 2016/Bimestre: Setembro e Outubro

RREO - Anexo XI (LRF, Art. 52, inciso I, alíneas "a" e "b" do inciso II e §1º)

R\$ 1,00

DESPESAS	DOTAÇÃO ATUALIZADA (d)	DESPESAS EXECUTADAS Até o Bimestre		SALDO NÃO EXECUTADO (g) = (d - (e + f))
		LIQUIDADAS (e)	INSCRITAS EM RESTOS A PAGAR NÃO PROCESSADOS (f)	
APLICAÇÃO DOS RECURSOS DA ALIENAÇÃO DE ATIVOS (II)				
DESPESA DE CAPITAL				
Investimentos	5.062.234,00	0,00	0,00	5.062.234,00
Amortização da Dívida	262.000,00	0,00	0,00	262.000,00
DESPESAS CORRENTES DOS REGIMES DE PREVIDÊNCIA				
Regime Geral da Previdência Social	0,00	0,00	0,00	0,00
Regime Próprio de Previdência dos Servidores	0,00	0,00	0,00	0,00
<b>SALDO FINANCEIRO A APLICAR</b>	2015 (h)	2016 (i) = (Ib - (IIe + II f))		SALDO ATUAL (j) = (IIIh + IIIi)
VALOR (III)	0,00	0,00		0,00

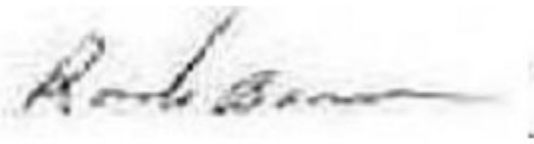
Fonte:



FRANCISCO JOSE BARBOSA GOIS  
Prefeito Municipal



MUNICIPIOS CONSULTORIA E CONTABILIDADE S S ME  
Contador - CRC CRC/CE: 325/O-8



RAIMUNDO NONATO DA SILVA  
Controle Interno



LUIZ JOSE BARBOSA GOIS  
Secretário de Administração e Finanças

**GOVERNO MUNICIPAL DE APUIARÉS**  
**Relatório Resumido da Execução Orçamentária**  
**Demonstrativo da Receita e Despesa com Ações de Serviços Públicos de Saúde**  
**Orçamentos Fiscal e da Seguridade Social**  
**Período: Janeiro a Outubro de 2016/Bimestre: Setembro e Outubro**

RREO - ANEXO XII (ADCT. art. 77)

R\$ 1,00

<b>RECEITAS</b>	PREVISÃO INICIAL	PREVISÃO ATUALIZADA	RECEITAS REALIZADAS	
			Até o Bimestre	%
RECEITA DE IMPOSTOS	466.000,00	466.000,00	624.599,89	134,03
Imposto sobre a Propriedade Predial e Territorial Urbana	15.000,00	15.000,00	6.346,98	42,31
IRRF SOBRE DEMAIS RENDIMENTOS DO TRABALHO	290.000,00	290.000,00	374.302,85	129,06
Imposto sobre Transmissão "Inter Vivos" de Bens Imóveis e de Direitos Reais sobre Im	5.000,00	5.000,00	11.440,00	228,80
Imposto sobre Serviços de Qualquer Natureza	120.000,00	120.000,00	190.693,82	158,91
IMPOSTO SOBRE SERVIÇO – SIMPLES NACIONAL	0,00	0,00	41.816,24	0,00
RECEITAS DE TRANSFERÊNCIAS CONSTITUCIONAIS LEGAIS	15.670.890,80	15.670.890,80	12.793.901,55	81,64
Cota-Parte do Fundo de Participação dos Municípios - Cota Mensal	12.575.590,80	12.575.590,80	10.340.530,05	82,22
Cota-Parte do Imposto Sobre a Propriedade Territorial Rural	2.300,00	2.300,00	2.839,13	123,44
Transferência Financeira do ICMS – Desoneração – L.C. Nº 87/96	11.000,00	11.000,00	7.317,60	66,52
Cota-Parte do ICMS	2.600.000,00	2.600.000,00	2.263.418,49	87,05
Cota-Parte do IPVA	250.000,00	250.000,00	173.008,53	69,20
Cota-Parte do IPI sobre Exportação	12.000,00	12.000,00	6.787,75	56,56
TOTAL	15.880.890,80	15.880.890,80	13.418.501,44	84,49

<b>DESPESAS CORRENTES</b> (Por Grupo de Natureza da Despesa)	DOTAÇÃO INICIAL	DOTAÇÃO ATUALIZADA	DESPESAS LIQUIDADAS	
			Até o Bimestre	%
DESPESAS CORRENTES	7.426.000,00	7.031.200,00	5.537.657,60	78,75
Pessoal e Encargos Sociais	3.735.000,00	3.413.200,00	2.773.919,46	81,27
Juros e Encargos da Dívida	0,00	0,00	0,00	0,00
Outras Despesas Correntes	3.691.000,00	3.618.000,00	2.763.738,14	76,38
DESPESAS DE CAPITAL	584.530,80	781.930,80	167.400,25	21,40
Investimentos	584.530,80	781.930,80	167.400,25	21,40
Inversões Financeiras	0,00	0,00	0,00	0,00
Amortização da Dívida	0,00	0,00	0,00	0,00
TOTAL (IV)	8.010.530,80	7.813.130,80	5.705.057,85	0,00

<b>DESPESAS PRÓPRIAS COM AÇÕES E SERVIÇOS PÚBLICOS DE SAÚDE</b>	DOTAÇÃO INICIAL	DOTAÇÃO ATUALIZADA	DESPESAS LIQUIDADAS	
			Até o Bimestre	%
DESPESAS COM SAÚDE (V) = (IV)	8.010.530,80	7.813.130,80	5.705.057,85	73,01
(-) DESPESAS COM INATIVOS E PENSIONISTAS	0,00	0,00	0,00	0,00
(-) DESPESAS CUSTEADAS COM OUTROS RECURSOS DESTINADOS À SAÚDE	2.285.225,76	2.285.225,76	2.285.225,76	100,00
Recursos de Transferências do Sistema Único de Saúde	0,00	0,00	0,00	0,00
Recursos de Operações de Crédito	0,00	0,00	0,00	0,00
Outros Recursos	0,00	0,00	0,00	0,00
(-) RESTOS A PAGAR INSCRITOS NO EXERCÍCIO SEM DISPONIBILIDADE FINANCEIRA	0,00	0,00	0,00	0,00
TOTAL DAS DESPESAS PRÓPRIAS COM AÇÕES E SERVIÇOS PÚBLICOS DE SAÚDE	5.725.305,04	5.527.905,04	3.419.832,09	61,86

<b>CONTROLE DE RESTOS A PAGAR VINCULADOS À SAÚDE INSCRITOS EM EXERCÍCIOS ANTERIORES</b>	RESTOS A PAGAR INSCRITOS COM DISPONIBILIDADE FINANCEIRA DE RECURSOS PRÓPRIOS VINCULADOS	
	Inscritos em Exercícios Anteriores	Cancelado em 2016 (f)
RESTOS A PAGAR DE DESPESAS PRÓPRIAS COM AÇÕES E SERVIÇOS PÚBLICOS DE SAÚDE (VII)	0,00	0,00

<b>PARTICIPAÇÃO DAS DESPESAS COM AÇÕES E SERVIÇOS PÚBLICOS DE SAÚDE NA RECEITA DE IMPOSTOS LÍQUIDA E TRANSFERÊNCIAS CONSTITUCIONAIS LEGAIS - LIMITE CONSTITUCIONAL &lt;=&gt; ((VI - VII f) / 1)</b>	
	25,49

<b>DESPESAS COM SAÚDE</b> (Por Subfunção)	DOTAÇÃO INICIAL	DOTAÇÃO ATUALIZADA	DESPESAS LIQUIDADAS	
			Até o Bimestre	%
Administração Geral	2.360.500,00	1.386.400,00	1.057.965,84	76,31
Assistência Comunitária	40.000,00	9.800,00	0,00	0,00

GOVERNO MUNICIPAL DE APUIARÉS  
 Relatório Resumido da Execução Orçamentária  
**Demonstrativo da Receita e Despesa com Ações de Serviços Públicos de Saúde**  
 Orçamentos Fiscal e da Seguridade Social  
 Período: Janeiro a Outubro de 2016/Bimestre: Setembro e Outubro

RREO - ANEXO XII (ADCT. art. 77)

R\$ 1,00

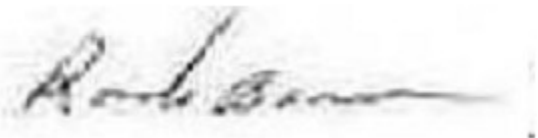
<b>DESPESAS COM SAÚDE</b> (Por Subfunção)	DOTAÇÃO INICIAL	DOTAÇÃO ATUALIZADA	DESPESAS LIQUIDADAS	
			Até o Bimestre	%
Atenção Básica	2.587.030,80	3.283.430,80	2.287.622,13	69,67
Assistência Hospitalar e Ambulatorial	2.450.000,00	2.849.500,00	2.200.848,02	77,23
Suporte Profilático e Terapêutico	68.000,00	8.000,00	0,00	0,00
Vigilância Sanitária	75.000,00	30.000,00	1.100,00	3,66
Vigilância Epidemiológica	430.000,00	246.000,00	157.521,86	64,03
<b>TOTAL</b>	<b>8.010.530,80</b>	<b>7.813.130,80</b>	<b>5.705.057,85</b>	<b>73,01</b>



FRANCISCO JOSE BARBOSA GOIS  
 Prefeito Municipal



MUNICIPIOS CONSULTORIA E CONTABILIDADE S S ME  
 Contador - CRC CRC/CE: 325/O-8



RAIMUNDO NONATO DA SILVA  
 Controle Interno



LUIZ JOSE BARBOSA GOIS  
 Secretário de Administração e Finanças

**GOVERNO MUNICIPAL DE APUIARÉS**  
**Relatório Resumido da Execução Orçamentária**  
**Demonstrativo das Parcerias Público-Privadas**  
**Orçamentos Fiscal e da Seguridade Social**


Período: Janeiro a Outubro de 2016/Bimestre: Setembro e Outubro

RREO - ANEXO XIII (Lei nº 11.079, de 30.12.2004, arts. 22, 25 e 28)


R\$ 1,00

ESPECIFICAÇÃO	SALDO TOTAL EM 31 DE DEZEMBRO DO EXERCÍCIO ANTERIOR (a)	REGISTROS EFETUADOS EM 2016		SALDO TOTAL
		No Bimestre	Até o Bimestre (b)	
TOTAL DE ATIVOS	0,00	0,00	0,00	0,00
Direitos Futuros	0,00	0,00	0,00	0,00
Ativos Contabilizados na SPE	0,00	0,00	0,00	0,00
Contrapartida parameter Provisões de PPP	0,00	0,00	0,00	0,00
TOTAL DE PASSIVOS (I)	0,00	0,00	0,00	0,00
Obrigações Não Relacionadas a Serviços	0,00	0,00	0,00	0,00
Contrapartida para Ativos da SPE	0,00	0,00	0,00	0,00
Provisões de PPP	0,00	0,00	0,00	0,00
GARANTIAS DE PPP (II)	0,00	0,00	0,00	0,00
SALDO LÍQUIDO DE PASSIVOS DE PPP (III) = (I - II)	0,00	0,00	0,00	0,00
PASSIVOS CONTINGENTES	0,00	0,00	0,00	0,00
Contraprestações Futuras	0,00	0,00	0,00	0,00
Riscos Não Provisionados	0,00	0,00	0,00	0,00
Outros Passivos Contingentes	0,00	0,00	0,00	0,00
ATIVOS CONTINGENTES	0,00	0,00	0,00	0,00
Serviços Futuros	0,00	0,00	0,00	0,00
Outros Ativos Contingentes	0,00	0,00	0,00	0,00

DESPESAS DE PPP	EXERCÍCIO ANTERIOR	EXERCÍCIO CORRENTE (EC)	<EC+1>	<EC+2>	<EC+3>	<EC+4>	<EC+5>	<EC+6>	<EC+7>	<EC+8>	<EC+9>
Do Ente Federado	0,00	0,00	0,00	0,00	0,00	0,00	0,00	0,00	0,00	0,00	0,00
Das Estatais Não-Dependentes	0,00	0,00	0,00	0,00	0,00	0,00	0,00	0,00	0,00	0,00	0,00
TOTAL DAS DESPESAS	0,00	0,00	0,00	0,00	0,00	0,00	0,00	0,00	0,00	0,00	0,00
RECEITA CORRENTE LÍQUIDA (RCL)	0,00	0,00	0,00	0,00	0,00	0,00	0,00	0,00	0,00	0,00	0,00
TOTAL DAS DESPESAS / RCL (%)	0,00	0,00	0,00	0,00	0,00	0,00	0,00	0,00	0,00	0,00	0,00
Nota:											

  
 FRANCISCO JOSE BARBOSA GOIS  
 Prefeito Municipal

  
 MUNICIPIOS CONSULTORIA E CONTABILIDADE S S ME  
 Contador - CRC CRC/CE: 325/O-8

  
 RAIMUNDO NONATO DA SILVA  
 Controle Interno

  
 LUIZ JOSE BARBOSA GOIS  
 Secretário de Administração e Finanças

GOVERNO MUNICIPAL DE APUIARÉS  
Relatório Resumido de Execução Orçamentária  
**Demonstrativo Simplificado do Relatório Resumido da Execução Orçamentária**  
Orçamento Fiscal e da Seguridade Social  
Período: Janeiro a Outubro de 2016/Bimestre: Setembro e Outubro

RREO - Anexo XIV (LRF, Art. 52, inciso I, alíneas "a" e "b" do inciso II e §1º)

R\$ 1,00

<b>BALANÇO ORÇAMENTÁRIO</b>	No Bimestre		Até o Bimestre	
<b>RECEITAS</b>				
PREVISÃO INICIAL	34.611.034,00		34.611.034,00	
PREVISÃO ATUALIZADA	34.611.034,00		34.611.034,00	
RECEITAS REALIZADAS	4.918.309,29		24.941.212,97	
DÉFICIT ORÇAMENTÁRIO	785.826,55		785.826,55	
SALDOS DE EXERCÍCIOS ANTERIORES	0,00		0,00	
<b>DESPESAS</b>				
DOTAÇÃO INICIAL	34.611.034,00		34.611.034,00	
CRÉDITOS ADICIONAIS	0,00		0,00	
DOTAÇÃO ATUALIZADA	34.611.034,00		34.611.034,00	
DESPESA EMPENHADA	5.506.517,13		27.283.198,74	
DESPESA LIQUIDADADA	5.346.723,51		24.941.212,97	
SUPERÁVIT ORÇAMENTÁRIO	0,00		0,00	
<b>DESPESA POR FUNÇÃO/SUBFUNÇÃO</b>	No Bimestre		Até o Bimestre	
DESPESAS EMPENHADAS	5.506.517,13		27.283.198,74	
DESPESAS LIQUIDADADAS	5.346.723,51		24.941.212,97	
<b>RECEITA CORRENTE LÍQUIDA - RCL</b>	Até o Bimestre			
RECEITA CORRENTE LÍQUIDA	27.472.877,48			
<b>RECEITAS E DESPESAS DOS REGIMES DE PREVIDÊNCIA</b>	No Bimestre		Até o Bimestre	
<b>Regime Geral de Previdência Social</b>				
RECEITAS PREVIDENCIÁRIAS REALIZADAS GERAL	0,00		0,00	
DESPESAS PREVIDENCIÁRIAS LIQUIDADAS GERAL	0,00		0,00	
RESULTADO PREVIDENCIÁRIO GERAL	0,00		0,00	
<b>Regime Próprio de Previdência dos Servidores</b>				
RECEITAS PREVIDENCIÁRIAS REALIZADAS RPPS	0,00		0,00	
DESPESAS PREVIDENCIÁRIAS LIQUIDADAS RPPS	0,00		0,00	
RESULTADO PREVIDENCIÁRIO RPPS	0,00		0,00	
<b>RESULTADOS NOMINAL E PRIMÁRIO</b>	Meta Fixada no AMF da LDO (a)	Resultado Apurado Até o Bimestre (b)	% em Relação à Meta (b/a)	
RESULTADO NOMINAL	0,00	299.296,99	0,00	
RESULTADO PRIMÁRIO	0,00	-3.184.574,68	0,00	
<b>RESTOS A PAGAR POR PODER E MINISTÉRIO PÚBLICO</b>	Inscrição	Cancelamento Até o Bimestre	Pagamento Até o Bimestre	Saldo a Pagar
<b>RESTOS A PAGAR PROCESSADOS</b>				
Poder Executivo	148.474,37	0,00	131.194,65	145.836,52
Poder Legislativo	0,00	0,00	0,00	0,60
<b>RESTOS A PAGAR NÃO PROCESSADOS</b>				
Poder Executivo	706.647,14	0,00	665.119,07	1.531.766,08
Poder Legislativo	0,00	0,00	0,00	0,00
<b>TOTAL</b>	855.121,51	0,00	796.313,72	1.677.603,20
<b>DESPESAS COM AÇÕES TÍPICAS DE MDE</b>	Valor Apurado Até o Bimestre	Limites Constitucionais Anuais		
		% Mínimo a Aplicar no Exercício	% Aplicado Até o Bimestre	
Mínimo Anual de <18% / 25%> das Receitas de Impostos em	5.313.833,16	25,00	39,60	
Mínimo Anual de 60% do FUNDEB na Remuneração do	4.712.286,08	60,00	65,45	

GOVERNO MUNICIPAL DE APUIARÉS  
Relatório Resumido de Execução Orçamentária  
**Demonstrativo Simplificado do Relatório Resumido da Execução Orçamentária**  
Orçamento Fiscal e da Seguridade Social  
Período: Janeiro a Outubro de 2016/Bimestre: Setembro e Outubro

RREO - Anexo XIV (LRF - Art. 52, inciso I, alíneas "a" e "b" do inciso II e §1º)

R\$ 1,00

<b>RECEITAS DE OPERAÇÕES DE CRÉDITO E DESPESAS DE CAPITAL</b>	Valor Apurado Até o Bimestre	Saldo Não Realizado	
Receitas de Operações de Crédito	0,00	0,00	
Despesa de Capital Líquida	1.509.388,98	2.795.943,93	
<b>RECEITA DE ALIENAÇÃO DE ATIVOS E APLICAÇÃO DOS RECURSOS</b>	Valor Apurado Até o Bimestre	Saldo a Realizar	
Receita de Capital Resultante da Alienação de Ativos	0,00	0,00	
Aplicação dos Recursos da Alienação de Ativos	0,00	0,00	
<b>DESPESAS COM AÇÕES E SERVIÇOS PÚBLICOS DE SAÚDE</b>	Valor Apurado Até o Bimestre	Limite Constitucional Anual	
		% Mínimo a Aplicar no Exercício	% Aplicado Até o Bimestre
Despesas Próprias com Ações e Serviços Públicos de Saúde	3.419.832,09	15,00	25,49



FRANCISCO JOSE BARBOSA GOIS  
Prefeito Municipal



MUNICIPIOS CONSULTORIA E CONTABILIDADE S S ME  
Contador - CRC CRC/CE: 325/O-8



RAIMUNDO NONATO DA SILVA  
Controle Interno



LUIZ JOSE BARBOSA GOIS  
Secretário de Administração e Finanças