

Estado do Ceará
PREFEITURA MUNICIPAL DE AQUIARÉS

Av. Gomes da Silva, 99 – Centro – CEP: 62.630-000 – Apuiarés/CE – Fone: (85) 3356.1504
CNPJ: 07.438.468/0001-01 – CGF: 06.920.226-1

RELATÓRIO RESUMIDO DA EXECUÇÃO ORÇAMENTÁRIA

RREO
6º BIMESTRE/2018

PUBLICADO CONFORME EDITAL Nº 2019.01.23-1

Estado do Ceará
PREFEITURA MUNICIPAL DE APUIARÉS

Av. Gomes da Silva, 99 – Centro – CEP: 62.630-000 – Apuiarés/CE – Fone: (85) 3356.1504
CNPJ: 07.438.468/0001-01 – CGF: 06.920.226-1

EDITAL DE PUBLICAÇÃO Nº 2019.01.23-1

O **Prefeito do Município de APUIARÉS – Estado do Ceará**, Cidadão **ROBERTO SÁVIO GOMES DA SILVA**, em pleno exercício do cargo e no uso competente de suas atribuições, notadamente as conferidas pelo Art. 28, Inciso X, da Constituição do Estado do Ceará, **RESOLVE** publicar o **RELATÓRIO RESUMIDO DA EXECUÇÃO ORÇAMENTÁRIA – RREO**, atinente ao **6º BIMESTRE** do exercício financeiro de **2018**, das seguintes formas:

1. Mediante afixação nos locais de amplo acesso do público em geral no âmbito do Município de **APUIARÉS/CE**; e
2. Em meio eletrônico de acesso ao público conforme disposto no Art. 48 da LRF, no endereço: **www.apuiares.ce.gov.br**.
3. Alternativamente em meio eletrônico de acesso ao público conforme disposto no Art. 48 da LRF, no endereço: **www.municipiosconsultoria.com.br**.

PUBLIQUE-SE, DIVULGUE-SE, CUMPRA-SE.

Paço do Poder Executivo Municipal de APUIARÉS – Estado do Ceará
Em, 23 de janeiro de 2019.



ROBERTO SÁVIO GOMES DA SILVA
Prefeito Municipal

GOVERNO MUNICIPAL DE APUIARÉS

Relatório Resumido de Execução Orçamentária

Balanco Orçamentário

Orçamento Fiscal e da Seguridade Social

Período: Janeiro a Dezembro de 2018/Bimestre: Novembro e Dezembro

RREO - Anexo 1 (LRF, Art. 52, inciso I, alíneas "a" e "b" do inciso II e §1º)

Em reais

Receitas Orçamentárias	Previsão Inicial	Previsão Atualizada (a)	Receitas Realizadas				Saldo (a-c)
			No Bimestre (b)	% (b/a)	Até Bimestre (c)	% (c/a)	
Receitas Orçamentárias							
Receitas (Exceto Intra-Orçamentárias) (I)	37.800.671,00	37.800.671,00	6.507.255,57	17,21	33.553.125,92	88,76	4.247.545,08
Receitas Correntes	30.582.368,00	30.582.368,00	6.495.255,57	21,24	32.216.075,24	105,34	-1.633.707,24
Impostos, Taxas e Contribuições de Melhoria	542.000,00	542.000,00	169.304,76	31,24	1.035.934,37	191,13	-493.934,37
Impostos	454.000,00	454.000,00	168.213,85	37,05	1.018.104,91	224,25	-564.104,91
Taxas	78.000,00	78.000,00	1.090,91	1,40	17.829,46	22,86	60.170,54
Contribuição de Melhoria	10.000,00	10.000,00	0,00	0,00	0,00	0,00	10.000,00
Contribuições	120.000,00	120.000,00	265.623,52	221,35	293.772,31	244,81	-173.772,31
Contribuição para o Custeio do Serviço de	120.000,00	120.000,00	265.623,52	221,35	293.772,31	244,81	-173.772,31
Receita Patrimonial	351.000,00	351.000,00	17.416,24	4,96	119.274,17	33,98	231.725,83
Exploração do Patrimônio Imobiliário do	1.000,00	1.000,00	0,00	0,00	0,00	0,00	1.000,00
Valores Mobiliários	250.000,00	250.000,00	15.075,51	6,03	116.933,44	46,77	133.066,56
Demais Receitas Patrimoniais	100.000,00	100.000,00	2.340,73	2,34	2.340,73	2,34	97.659,27
Receita de Serviços	13.500,00	13.500,00	0,00	0,00	0,00	0,00	13.500,00
Serviços Administrativos e Comerciais Gerais	8.500,00	8.500,00	0,00	0,00	0,00	0,00	8.500,00
Outros Serviços	5.000,00	5.000,00	0,00	0,00	0,00	0,00	5.000,00
Transferências Correntes	25.721.800,00	25.721.800,00	5.973.277,92	23,22	30.658.555,82	119,19	-4.936.755,82
Transferências da União e de suas Entidades	11.781.600,00	11.781.600,00	3.737.871,33	31,73	17.822.028,65	151,27	-6.040.428,65
Transferências dos Estados e do Distrito	3.200.200,00	3.200.200,00	780.600,44	24,39	4.370.362,88	136,57	-1.170.162,88
Transferências dos Municípios e de suas	100.000,00	100.000,00	0,00	0,00	0,00	0,00	100.000,00
Transferências de Outras Instituições Públicas	10.625.000,00	10.625.000,00	1.454.806,15	13,69	8.466.164,29	79,68	2.158.835,71
Transferências de Pessoas Físicas	15.000,00	15.000,00	0,00	0,00	0,00	0,00	15.000,00
Outras Receitas Correntes	3.834.068,00	3.834.068,00	69.633,13	1,82	108.538,57	2,83	3.725.529,43
Multas Administrativas, Contratuais e Judiciais	15.000,00	15.000,00	125,43	0,84	351,31	2,34	14.648,69
Indenizações, Restituições e Ressarcimentos	100.000,00	100.000,00	54.467,93	54,47	88.063,96	88,06	11.936,04
Demais Receitas Correntes	3.719.068,00	3.719.068,00	15.039,77	0,40	20.123,30	0,54	3.698.944,70
Receitas de Capital	7.218.303,00	7.218.303,00	12.000,00	0,17	1.337.050,68	18,52	5.881.252,32
Transferências de Capital	1.056.500,00	1.056.500,00	12.000,00	1,14	1.337.050,68	126,55	-280.550,68
Transferências da União e de suas Entidades	876.500,00	876.500,00	0,00	0,00	794.050,68	90,59	82.449,32
Transferências dos Estados e do Distrito	180.000,00	180.000,00	12.000,00	6,67	543.000,00	301,67	-363.000,00
Outras Receitas de Capital	6.161.803,00	6.161.803,00	0,00	0,00	0,00	0,00	6.161.803,00
Demais Receitas de Capital	6.161.803,00	6.161.803,00	0,00	0,00	0,00	0,00	6.161.803,00

GOVERNO MUNICIPAL DE APUIARÉS

Relatório Resumido de Execução Orçamentária

Balço Orçamentário

Orçamento Fiscal e da Seguridade Social

Período: Janeiro a Dezembro de 2018/Bimestre: Novembro e Dezembro

RREO - Anexo 1 (LRF, Art. 52, inciso I, alíneas "a" e "b" do inciso II e §1º)

Em reais



ROBERTO SAVIO GOMES DA SILVA
Prefeito Municipal



MUNICIPIOS CONSULTORIA
Contador - CRC CRC325/O-8



FERNANDO ANTONIO BEZERRA DA SILVA
Controlador



IELDA MARIA GOMES DA SILVA NAPRAVNIK
Secretária de Administração e Finanças

GOVERNO MUNICIPAL DE APUIARÉS

Relatório Resumido de Execução Orçamentária

Demonstrativo da Execução das Despesas por Função/Subfunção

Orçamento Fiscal e da Seguridade Social

Período: Janeiro a Dezembro de 2018/Bimestre: Novembro e Dezembro

RREO - Anexo 2 (LRF, Art. 52, inciso II, alínea "c")

Em reais

Função/Subfunção	Dotação Inicial	Dotação Atualizada (a)	Despesas Empenhadas			Saldo(c) = (a-b)	Despesas Liquidadas			Saldo(e) = (a-d)	Insc. Restos a Pagar Não Processados (f)
			No Bimestre	Até o Bimestre (b)	% (b / total b)		No Bimestre	Até o Bimestre (d)	% (d / total d)		
Despesas (Exceto Intra-Orçamentárias) (I)	37.800.671,00	37.800.671,00	5.641.710,09	36.590.244,02	100,00	1.210.426,98	8.233.245,94	34.777.840,44	100,00	3.022.830,56	1.812.403,58
Legislativa	1.620.300,00	1.620.300,00	335.437,15	1.419.780,62	3,88	200.519,38	350.280,45	1.419.780,62	4,08	200.519,38	0,00
Ação Legislativa	1.620.300,00	1.620.300,00	335.437,15	1.419.780,62	3,88	200.519,38	350.280,45	1.419.780,62	4,08	200.519,38	0,00
Administração	4.618.000,00	4.863.631,08	535.569,52	4.788.486,04	13,09	75.145,04	919.727,94	4.743.634,09	13,64	119.996,99	44.851,95
Defesa do Interesse Público no Processo	12.000,00	0,00	0,00	0,00	0,00	0,00	0,00	0,00	0,00	0,00	0,00
Defesa da Ordem Jurídica	142.000,00	87.850,00	14.500,00	85.816,64	0,23	2.033,36	14.500,00	85.816,64	0,25	2.033,36	0,00
Administração Geral	3.759.000,00	4.526.901,94	588.190,38	4.453.790,26	12,17	73.111,68	825.132,66	4.408.938,31	12,68	117.963,63	44.851,95
Administração Financeira	653.000,00	240.919,14	-67.120,86	240.919,14	0,66	0,00	80.095,28	240.919,14	0,69	0,00	0,00
Controle Interno	45.000,00	0,00	0,00	0,00	0,00	0,00	0,00	0,00	0,00	0,00	0,00
Comunicação Social	7.000,00	7.960,00	0,00	7.960,00	0,02	0,00	0,00	7.960,00	0,02	0,00	0,00
Assistência Social	3.285.500,00	2.100.987,76	269.475,58	1.917.307,02	5,24	183.680,74	442.254,41	1.885.152,42	5,42	215.835,34	32.154,60
Administração Geral	1.289.000,00	1.229.598,14	109.713,49	1.154.150,94	3,15	75.447,20	260.207,74	1.134.685,59	3,26	94.912,55	19.465,35
Normalização e Fiscalização	195.000,00	113.686,20	49.363,00	84.971,20	0,23	28.715,00	49.363,00	82.971,20	0,24	30.715,00	2.000,00
Assistência à Criança e ao Adolescente	431.500,00	132.269,10	23.573,16	131.282,97	0,36	986,13	29.374,25	131.282,97	0,38	986,13	0,00
Assistência Comunitária	1.314.000,00	556.334,32	85.655,93	522.379,92	1,43	33.954,40	102.139,42	511.690,67	1,47	44.643,65	10.689,25
Alimentação e Nutrição	10.000,00	0,00	0,00	0,00	0,00	0,00	0,00	0,00	0,00	0,00	0,00
Direitos Individuais, Coletivos e Difusos	46.000,00	69.100,00	1.170,00	24.521,99	0,07	44.578,01	1.170,00	24.521,99	0,07	44.578,01	0,00
Saúde	7.447.000,00	9.846.213,95	1.476.293,04	9.433.434,74	25,78	412.779,21	2.128.032,83	8.872.539,64	25,51	973.674,31	560.895,10
Administração Geral	2.040.000,00	1.687.904,22	162.761,84	1.647.522,01	4,50	40.382,21	330.819,38	1.605.660,71	4,62	82.243,51	41.861,30
Assistência Comunitária	50.000,00	12.600,00	4.178,22	11.914,30	0,03	685,70	2.537,50	10.273,58	0,03	2.326,42	1.640,72
Atenção Básica	2.451.000,00	3.823.160,01	612.516,92	3.571.175,97	9,76	251.984,04	687.964,05	3.459.615,24	9,95	363.544,77	111.560,73
Assistência Hospitalar e Ambulatorial	2.270.000,00	4.037.568,29	652.369,18	3.952.835,96	10,80	84.732,33	1.025.143,80	3.550.836,76	10,21	486.731,53	401.999,20
Suporte Profilático e Terapêutico	70.000,00	10.000,00	0,00	0,00	0,00	10.000,00	0,00	0,00	0,00	10.000,00	0,00
Vigilância Sanitária	76.000,00	29.000,00	0,00	4.162,14	0,01	24.837,86	0,00	4.162,14	0,01	24.837,86	0,00
Vigilância Epidemiológica	490.000,00	245.981,43	44.466,88	245.824,36	0,67	157,07	81.568,10	241.991,21	0,70	3.990,22	3.833,15
Trabalho	45.000,00	26.000,00	0,00	0,00	0,00	26.000,00	0,00	0,00	0,00	26.000,00	0,00
Empregabilidade	45.000,00	26.000,00	0,00	0,00	0,00	26.000,00	0,00	0,00	0,00	26.000,00	0,00
Educação	13.431.000,00	13.625.512,64	2.240.184,17	13.537.944,09	37,00	87.568,55	3.194.598,20	13.141.625,07	37,79	483.887,57	396.319,02
Ensino Fundamental	9.220.000,00	10.228.932,67	1.538.263,17	10.202.455,60	27,88	26.477,07	2.438.471,77	10.104.331,63	29,05	124.601,04	98.123,97
Ensino Médio	65.000,00	24.138,68	22.638,68	22.638,68	0,06	1.500,00	10.063,48	10.063,48	0,03	14.075,20	12.575,20
Ensino Profissional	71.000,00	1.000,00	0,00	0,00	0,00	1.000,00	0,00	0,00	0,00	1.000,00	0,00
Ensino Superior	30.000,00	0,00	0,00	0,00	0,00	0,00	0,00	0,00	0,00	0,00	0,00
Educação Infantil	930.000,00	1.010.554,62	191.051,53	1.010.240,22	2,76	314,40	201.941,85	1.006.840,22	2,90	3.714,40	3.400,00
Educação de Jovens e Adultos	243.000,00	24.099,98	0,00	18.599,98	0,05	5.500,00	0,00	18.599,98	0,05	5.500,00	0,00
Educação Especial	16.000,00	2.000,00	0,00	0,00	0,00	2.000,00	0,00	0,00	0,00	2.000,00	0,00
Educação Básica	2.656.000,00	2.198.548,17	488.230,79	2.147.771,09	5,87	50.777,08	544.121,10	1.871.177,29	5,38	327.370,88	276.593,80

GOVERNO MUNICIPAL DE APUIARÉS

Relatório Resumido de Execução Orçamentária

Demonstrativo da Execução das Despesas por Função/Subfunção

Orçamento Fiscal e da Seguridade Social

Período: Janeiro a Dezembro de 2018/Bimestre: Novembro e Dezembro

RREO - Anexo 2 (LRF, Art. 52, inciso II, alínea "c")

Em reais

Função/Subfunção	Dotação Inicial	Dotação Atualizada (a)	Despesas Empenhadas			Saldo(c) = (a-b)	Despesas Liquidadas			Saldo(e) = (a-d)	Insc. Restos a Pagar Não Processados (f)
			No Bimestre	Até o Bimestre (b)	% (b / total b)		No Bimestre	Até o Bimestre (d)	% (d / total d)		
Desporto Comunitário	200.000,00	136.238,52	0,00	136.238,52	0,37	0,00	0,00	130.612,47	0,38	5.626,05	5.626,05
Cultura	712.000,00	451.660,51	123.061,94	433.329,83	1,18	18.330,68	83.718,89	364.041,10	1,05	87.619,41	69.288,73
Administração Geral	300.000,00	329.929,51	48.181,89	313.299,78	0,86	16.629,73	72.718,89	307.891,10	0,89	22.038,41	5.408,68
Difusão Cultural	412.000,00	121.731,00	74.880,05	120.030,05	0,33	1.700,95	11.000,00	56.150,00	0,16	65.581,00	63.880,05
Direito da Cidadania	50.000,00	50.000,00	0,00	0,00	0,00	50.000,00	0,00	0,00	0,00	50.000,00	0,00
Defesa Civil	50.000,00	50.000,00	0,00	0,00	0,00	50.000,00	0,00	0,00	0,00	50.000,00	0,00
Urbanismo	3.343.871,00	3.480.212,46	329.758,37	3.479.107,12	9,51	1.105,34	687.369,68	3.186.019,45	9,16	294.193,01	293.087,67
Administração Geral	1.693.871,00	2.215.770,49	383.041,42	2.215.736,63	6,06	33,86	495.820,08	2.017.239,97	5,80	198.530,52	198.496,66
Infra-Estrutura Urbana	600.000,00	145.293,98	0,00	145.293,88	0,40	0,10	0,00	145.293,88	0,42	0,10	0,00
Seviços Urbanos	1.050.000,00	1.119.147,99	-53.283,05	1.118.076,61	3,06	1.071,38	191.549,60	1.023.485,60	2,94	95.662,39	94.591,01
Habitação	236.000,00	2.000,00	0,00	0,00	0,00	2.000,00	0,00	0,00	0,00	2.000,00	0,00
Administração Geral	105.000,00	2.000,00	0,00	0,00	0,00	2.000,00	0,00	0,00	0,00	2.000,00	0,00
Assistência Comunitária	131.000,00	0,00	0,00	0,00	0,00	0,00	0,00	0,00	0,00	0,00	0,00
Saneamento	273.000,00	0,00	0,00	0,00	0,00	0,00	0,00	0,00	0,00	0,00	0,00
Assistência Comunitária	181.000,00	0,00	0,00	0,00	0,00	0,00	0,00	0,00	0,00	0,00	0,00
Saneamento Básico Urbano	92.000,00	0,00	0,00	0,00	0,00	0,00	0,00	0,00	0,00	0,00	0,00
Gestão Ambiental	146.000,00	2.140,00	0,00	2.140,00	0,01	0,00	0,00	2.140,00	0,01	0,00	0,00
Controle Ambiental	146.000,00	2.140,00	0,00	2.140,00	0,01	0,00	0,00	2.140,00	0,01	0,00	0,00
Ciência e Tecnologia	50.000,00	20.000,00	0,00	0,00	0,00	20.000,00	0,00	0,00	0,00	20.000,00	0,00
Tecnologia da Informação	50.000,00	20.000,00	0,00	0,00	0,00	20.000,00	0,00	0,00	0,00	20.000,00	0,00
Agricultura	788.000,00	423.660,00	70.873,66	403.129,34	1,10	20.530,66	65.729,42	373.666,98	1,07	49.993,02	29.462,36
Administração Geral	135.000,00	9.200,00	0,00	0,00	0,00	9.200,00	0,00	0,00	0,00	9.200,00	0,00
Defesa Naval	245.000,00	412.960,00	70.873,66	403.129,34	1,10	9.830,66	65.729,42	373.666,98	1,07	39.293,02	29.462,36
Recursos Hídricos	155.000,00	0,00	0,00	0,00	0,00	0,00	0,00	0,00	0,00	0,00	0,00
Abastecimento	10.000,00	0,00	0,00	0,00	0,00	0,00	0,00	0,00	0,00	0,00	0,00
Extensão Rural	87.000,00	1.500,00	0,00	0,00	0,00	1.500,00	0,00	0,00	0,00	1.500,00	0,00
Defesa Agropecuária	51.000,00	0,00	0,00	0,00	0,00	0,00	0,00	0,00	0,00	0,00	0,00
Promoção Comercial	105.000,00	0,00	0,00	0,00	0,00	0,00	0,00	0,00	0,00	0,00	0,00
Indústria	150.000,00	0,00	0,00	0,00	0,00	0,00	0,00	0,00	0,00	0,00	0,00
Promoção Industrial	150.000,00	0,00	0,00	0,00	0,00	0,00	0,00	0,00	0,00	0,00	0,00
Comércio e Serviços	95.000,00	0,00	0,00	0,00	0,00	0,00	0,00	0,00	0,00	0,00	0,00
Promoção Comercial	15.000,00	0,00	0,00	0,00	0,00	0,00	0,00	0,00	0,00	0,00	0,00
Turismo	80.000,00	0,00	0,00	0,00	0,00	0,00	0,00	0,00	0,00	0,00	0,00
Energia	120.000,00	258.624,82	258.624,82	258.624,82	0,71	0,00	258.624,82	258.624,82	0,74	0,00	0,00
Seviços Urbanos	120.000,00	258.624,82	258.624,82	258.624,82	0,71	0,00	258.624,82	258.624,82	0,74	0,00	0,00
Transporte	565.000,00	59.017,94	0,00	59.017,94	0,16	0,00	0,00	59.017,94	0,17	0,00	0,00

GOVERNO MUNICIPAL DE APUIARÉS

Relatório Resumido de Execução Orçamentária

Demonstrativo da Execução das Despesas por Função/Subfunção

Orçamento Fiscal e da Seguridade Social

Período: Janeiro a Dezembro de 2018/Bimestre: Novembro e Dezembro

RREO - Anexo 2 (LRF, Art. 52, inciso II, alínea "c")

Em reais

Função/Subfunção	Dotação Inicial	Dotação Atualizada (a)	Despesas Empenhadas			Saldo(c) = (a-b)	Despesas Liquidadas			Saldo(e) = (a-d)	Insc. Restos a Pagar Não Processados (f)
			No Bimestre	Até o Bimestre (b)	% (b / total b)		No Bimestre	Até o Bimestre (d)	% (d / total d)		
Transporte Rodoviário	565.000,00	59.017,94	0,00	59.017,94	0,16	0,00	0,00	59.017,94	0,17	0,00	0,00
Desporto e Lazer	470.000,00	687.548,00	64.270,00	674.780,62	1,84	12.767,38	71.020,00	288.436,47	0,83	399.111,53	386.344,15
Desporto Comunitário	470.000,00	687.548,00	64.270,00	674.780,62	1,84	12.767,38	71.020,00	288.436,47	0,83	399.111,53	386.344,15
Encargos Especiais	255.000,00	183.161,84	-61.838,16	183.161,84	0,50	0,00	31.889,30	183.161,84	0,53	0,00	0,00
Serviço da Dívida Interna	255.000,00	183.161,84	-61.838,16	183.161,84	0,50	0,00	31.889,30	183.161,84	0,53	0,00	0,00
Reserva de Contingência	100.000,00	100.000,00	0,00	0,00	0,00	100.000,00	0,00	0,00	0,00	100.000,00	0,00
Reserva de Contingência	100.000,00	100.000,00	0,00	0,00	0,00	100.000,00	0,00	0,00	0,00	100.000,00	0,00
Despesas (Intra-Orçamentárias) (II)	0,00	0,00	0,00	0,00	0,00	0,00	0,00	0,00	0,00	0,00	0,00
Total (III) (I + II)	37.800.671,00	37.800.671,00	5.641.710,09	36.590.244,02	100,00	1.210.426,98	8.233.245,94	34.777.840,44	100,00	3.022.830,56	1.812.403,58




ROBERTO SAVIO GOMES DA SILVA
Prefeito Municipal



MUNICIPIOS CONSULTORIA
Contador - CRC CRC325/O-8



FERNANDO ANTONIO BEZERRA DA SILVA
Controlador



IELDA MARIA GOMES DA SILVA NAPRAVNIK
Secretária de Administração e Finanças

GOVERNO MUNICIPAL DE APUIARÉS

Relatório Resumido de Execução Orçamentária

Demonstrativo da Receita Corrente Líquida

Orçamento Fiscal e da Seguridade Social

Período: Janeiro a Dezembro de 2018/Bimestre: Novembro e Dezembro

RREO - Anexo 3 (LRF, Art. 53, inciso I)

Especificação	Evolução da Receita Realizada nos Últimos 12 Meses												Total	Previsão
	Janeiro/2018	Fevereiro/2018	Março/2018	Abril/2018	Mai/2018	Junho/2018	Julho/2018	Agosto/2018	Setembro/2018	Outubro/2018	Novembro/2018	Dezembro/2018	(Últimos 12 Meses)	Atualizada do Exercício
Receitas Correntes (I)	2.640.096,97	3.547.180,91	2.495.340,05	2.682.760,84	3.399.653,39	3.361.459,63	3.041.600,04	2.621.458,84	2.495.099,46	2.513.589,39	2.906.785,23	4.289.091,46	35.994.116,21	30.582.368,00
Impostos, Taxas e Contribuições de Melhoria	61.440,93	85.149,85	54.810,56	43.258,81	71.336,30	85.309,59	89.337,50	92.067,88	187.495,67	96.422,52	61.648,40	107.656,36	1.035.934,37	542.000,00
IPTU	6.580,14	9.089,30	2.784,72	1.228,29	1.599,69	793,44	692,60	24,44	317,37	2.877,75	536,27	1.184,47	27.708,48	16.000,00
ISS	23.714,20	23.792,22	12.043,26	17.844,59	22.373,80	23.754,13	28.861,26	28.933,15	27.916,88	24.463,36	18.234,87	23.391,50	275.323,22	135.000,00
ITBI	0,00	5.200,00	3.000,00	0,00	0,00	0,00	3.300,00	0,00	1.500,00	13.020,00	160,00	0,00	26.180,00	3.000,00
IRRF	29.334,62	45.563,83	35.641,51	22.639,57	46.333,11	57.459,34	54.933,01	62.038,34	155.762,40	54.480,74	42.144,37	82.562,37	688.893,21	300.000,00
Outros Impostos, Taxas e Contribuições de Melhoria	1.811,97	1.504,50	1.341,07	1.546,36	1.029,70	3.302,68	1.550,63	1.071,95	1.999,02	1.580,67	572,89	518,02	17.829,46	88.000,00
Contribuições	2.512,52	1.494,34	1.616,35	6.406,87	6.813,44	1.541,16	827,05	2.939,20	1.645,22	2.352,64	3.989,41	261.634,11	293.772,31	120.000,00
Receita Patrimonial	12.376,26	9.434,32	10.879,96	10.726,15	10.094,54	9.931,32	11.197,52	10.303,93	8.094,04	8.819,89	9.943,29	7.472,95	119.274,17	351.000,00
Rendimentos de Aplicação Financeira	12.376,26	9.434,32	10.879,96	10.726,15	10.094,54	9.931,32	11.197,52	10.303,93	8.094,04	8.819,89	7.602,56	7.472,95	116.933,44	250.000,00
Outras Receitas Patrimoniais	0,00	0,00	0,00	0,00	0,00	0,00	0,00	0,00	0,00	0,00	2.340,73	0,00	2.340,73	101.000,00
Receita Agropecuária	0,00	0,00	0,00	0,00	0,00	0,00	0,00	0,00	0,00	0,00	0,00	0,00	0,00	0,00
Receita Industrial	0,00	0,00	0,00	0,00	0,00	0,00	0,00	0,00	0,00	0,00	0,00	0,00	0,00	0,00
Receita de Serviços	0,00	0,00	0,00	0,00	0,00	0,00	0,00	0,00	0,00	0,00	0,00	0,00	0,00	13.500,00
Transferências Correntes	2.561.893,26	3.446.484,11	2.418.533,05	2.621.954,51	3.309.059,89	3.264.335,71	2.939.394,04	2.498.411,96	2.297.146,44	2.405.484,78	2.825.915,42	3.847.983,62	34.436.596,79	25.721.800,00
Cota-Parte do FPM	1.204.507,34	1.574.667,80	1.060.367,05	1.111.760,31	1.364.399,98	1.277.695,70	1.471.850,58	1.094.753,56	825.663,98	937.948,91	1.178.175,39	2.061.814,94	15.163.605,54	7.350.000,00
Cota-Parte do ICMS	422.987,66	383.111,42	332.440,41	357.311,32	385.349,53	306.809,21	413.534,25	378.288,37	399.720,46	435.345,07	409.252,31	460.156,89	4.684.306,90	2.512.000,00
Cota-Parte do IPVA	43.330,40	58.741,57	33.241,57	24.134,45	23.722,17	18.500,70	8.478,43	4.538,38	2.568,93	4.801,79	3.851,28	2.901,54	228.811,21	300.000,00
Cota-Parte do ITR	134,62	14,00	56,23	71,40	6,24	44,49	421,88	259,92	194,20	1.272,17	131,10	81,44	2.687,69	1.600,00
Transferências da LC 87/1996	1.067,99	1.067,99	1.067,99	1.067,99	1.067,99	1.067,99	1.067,99	1.067,99	1.067,99	1.067,99	1.067,99	1.067,99	12.815,88	12.000,00
Transferências da LC 61/1989	1.424,17	2.525,41	2.613,35	1.255,81	2.116,36	1.729,18	4.832,86	2.044,55	2.171,41	0,00	4.006,05	4.210,36	28.929,51	16.000,00
Transferência do FUNDEB	610.374,33	1.100.605,36	624.326,87	516.598,06	1.036.343,61	645.091,93	612.446,42	636.058,61	590.577,33	638.935,62	693.033,25	761.772,90	8.466.164,29	10.525.000,00
Outras Transferências Correntes	278.066,75	325.750,56	364.419,58	609.755,17	496.054,01	1.013.396,51	426.761,63	381.400,58	475.182,14	386.113,23	536.398,05	555.977,56	5.849.275,77	5.005.200,00
Outras Receitas Correntes	1.874,00	4.618,29	9.500,13	414,50	2.349,22	341,85	843,93	17.735,87	718,09	509,56	5.288,71	64.344,42	108.538,57	3.834.068,00
Deduções (II)	334.736,52	403.905,63	285.755,82	299.211,96	355.258,62	321.207,34	258.579,11	296.130,90	246.192,32	276.441,63	318.835,89	381.785,23	3.778.040,97	5.958.200,00
Contribuição Servidor para o Plano de Previdência	0,00	0,00	0,00	0,00	0,00	0,00	0,00	0,00	0,00	0,00	0,00	0,00	0,00	0,00
Compensações Financ. entre Regimes Previdência	0,00	0,00	0,00	0,00	0,00	0,00	0,00	0,00	0,00	0,00	0,00	0,00	0,00	0,00
Dedução da Receita para Formação do FUNDEB	334.736,52	403.905,63	285.755,82	299.211,96	355.258,62	321.207,34	258.579,11	296.130,90	246.192,32	276.441,63	318.835,89	381.785,23	3.778.040,97	5.958.200,00
Receita Corrente Líquida (III) = (I - II)	2.305.360,45	3.143.275,28	2.209.584,23	2.383.548,88	3.044.394,77	3.040.252,29	2.783.020,93	2.325.327,94	2.248.907,14	2.237.147,76	2.587.949,34	3.907.306,23	32.216.075,24	24.624.168,00

GOVERNO MUNICIPAL DE APUIARÉS

Relatório Resumido de Execução Orçamentária

Demonstrativo da Receita Corrente Líquida

Orçamento Fiscal e da Seguridade Social

Período: Janeiro a Dezembro de 2018/Bimestre: Novembro e Dezembro

RREO - Anexo 3 (LRF, Art. 53, inciso I)

Em reais



ROBERTO SAVIO GOMES DA SILVA
Prefeito Municipal



MUNICIPIOS CONSULTORIA
Contador - CRC CRC325/O-8



FERNANDO ANTONIO BEZERRA DA SILVA
Controlador



IELDA MARIA GOMES DA SILVA NAPRAVNIK
Secretária de Administração e Finanças

GOVERNO MUNICIPAL DE APUIARÉS

Relatório Resumido de Execução Orçamentária

Demonstrativo das Receitas e Despesas Previdenciárias do Regime Próprio de Previdência dos Servidores

Orçamento Fiscal e da Seguridade Social

Período: Janeiro a Dezembro / Bimestre: Novembro a Dezembro de 2018

RREO - Anexo 4 (LRF, Art. 53, inciso II)

Em Reais

RECEITAS PREVIDENCIÁRIAS - RPPS	PLANO PREVIDENCIÁRIO		RECEITAS REALIZADAS	
	PREVISÃO INICIAL	PREVISÃO ATUALIZADA	Até o Bimestre	Até o Bimestre
			2018	2017
RECEITAS CORRENTES (I)	0,00	0,00	0,00	0,00
Receitas de Contribuições dos Segurados	0,00	0,00	0,00	0,00
Civil	0,00	0,00	0,00	0,00
Ativo	0,00	0,00	0,00	0,00
Inativo	0,00	0,00	0,00	0,00
Pensionista	0,00	0,00	0,00	0,00
Receitas de Contribuições Patronais	0,00	0,00	0,00	0,00
Civil	0,00	0,00	0,00	0,00
Ativo	0,00	0,00	0,00	0,00
Inativo				
Pensionista				
Em Regime de Parcelamento de Débitos	0,00	0,00	0,00	0,00
Receita Patrimonial	0,00	0,00	0,00	0,00
Receitas Imobiliárias	0,00	0,00	0,00	0,00
Receitas de Valores Mobiliários	0,00	0,00	0,00	0,00
Outras Receitas Patrimoniais	0,00	0,00	0,00	0,00
Receitas de Serviços	0,00	0,00		
Outras Receitas Correntes	0,00	0,00	0,00	0,00
Compensação Previdenciária do RGPS para o RPPS	0,00	0,00	0,00	0,00
Aportes Periódicos para Amortização de Déficit Atuarial do RPPS (II)	0,00	0,00	0,00	0,00
Demais Receitas Correntes	0,00	0,00	0,00	0,00
RECEITAS DE CAPITAL (III)	0,00	0,00	0,00	0,00
Alienação de Bens, Direitos e Ativos	0,00	0,00	0,00	0,00
Amortização de Empréstimos	0,00	0,00	0,00	0,00
Outras Receitas de Capital	0,00	0,00	0,00	0,00
TOTAL DAS RECEITAS PREVIDENCIÁRIAS - RPPS (IV) = (I + III - II)	0,00	0,00	0,00	0,00

GOVERNO MUNICIPAL DE APUIARÉS

Relatório Resumido de Execução Orçamentária

Demonstrativo das Receitas e Despesas Previdenciárias do Regime Próprio de Previdência dos Servidores

Orçamento Fiscal e da Seguridade Social

Período: Janeiro a Dezembro / Bimestre: Novembro a Dezembro de 2018

RREO - Anexo 4 (LRF, Art. 53, inciso II)

Em Reais

Recursos RPPS Arrecadados em Exercícios Anteriores		PREVISÃO ORÇAMENTÁRIA	
Valor			
Reserva Orçamentária do RPPS		PREVISÃO ORÇAMENTÁRIA	
Valor			
Aportes de Recursos para o Plano Previdenciário do RPPS		APORTES REALIZADOS	
Plano de Amortização - Contribuição Patronal Suplementar			
Plano de Amortização - Aporte Periódico de Valores Predefinidos			
Outros Aportes para o RPPS			
Recursos para Cobertura de Déficit Financeiro			
Bens e Direitos do RPPS	PERÍODO DE REFERÊNCIA		
	2018	2017	
Caixa e Equivalentes de Caixa	0,00	0,00	
Investimentos e Aplicações			
Outros Bens e Direitos			




ROBERTO SAVIO GOMES DA SILVA
Prefeito Municipal



MUNICIPIOS CONSULTORIA
Contador - CRC CRC325/O-8



FERNANDO ANTONIO BEZERRA DA SILVA
Controlador



IELDA MARIA GOMES DA SILVA NAPRAVNIK
Secretária de Administração e Finanças

GOVERNO MUNICIPAL DE APUIARÉS

Relatório Resumido de Execução Orçamentária

Demonstrativo do Resultado Primário e Nominal

Orçamento Fiscal e da Seguridade Social

Período: Janeiro a Dezembro de 2018/Bimestre: Novembro e Dezembro

RREO - Anexo 6 (LRF - Art. 53, inciso III)

Em reais

Receitas Primárias	Previsão Atualizada	Até o Bimestre 2018
		Receitas Realizadas (a)
Receitas Correntes (I)	30.582.368,00	32.216.075,24
Impostos, Taxas e Contribuições de Melhoria	542.000,00	1.035.934,37
IPTU	16.000,00	27.708,48
ISS	135.000,00	275.323,22
ITBI	3.000,00	26.180,00
IRRF	300.000,00	688.893,21
Outros Impostos, Taxas e Contribuições de Melhoria	88.000,00	17.829,46
Contribuições	120.000,00	293.772,31
Receitas Previdenciárias	0,00	0,00
Outras Receitas de Contribuições	120.000,00	293.772,31
Receita Patrimonial	351.000,00	119.274,17
Aplicações Financeiras (II)	250.000,00	116.933,44
Outras Receitas Patrimoniais	101.000,00	2.340,73
Transferências Correntes	25.721.800,00	30.658.555,82
Cota-Parte do FPM	7.350.000,00	12.375.528,54
Cota-Parte do ICMS	2.512.000,00	3.747.445,44
Cota-Parte do IPVA	300.000,00	183.048,89
Cota-Parte do ITR	1.600,00	2.150,22
Transferências da LC 87/1996	12.000,00	10.252,80
Transferências da LC nº 61/1989	16.000,00	28.929,51
Transferências do FUNDEB	0,00	0,00
Outras Transferências Correntes	15.530.200,00	14.311.200,42
Demais Receitas Correntes	3.847.568,00	108.538,57
Outras Receitas Financeiras (III)	0,00	0,00
Receitas Correntes Restantes	3.847.568,00	108.538,57
Receitas Primárias Correntes (IV) = (I - II - III)	30.332.368,00	32.099.141,80
Receitas de Capital (V)	7.218.303,00	1.337.050,68
Operações de Crédito (VI)	0,00	0,00
Amortização de Empréstimos (VII)	0,00	0,00
Alienação de Bens	0,00	0,00
Receitas de Alienação de Investimentos Temporários (VIII)		
Receitas de Alienação de Investimentos Permanentes (IX)		
Outras Alienações de Bens	0,00	0,00
Transferências de Capital	1.056.500,00	1.337.050,68
Convênios	0,00	0,00
Outras Transferências de Capital	1.056.500,00	1.337.050,68

GOVERNO MUNICIPAL DE APUIARÉS

Relatório Resumido de Execução Orçamentária

Demonstrativo do Resultado Primário e Nominal

Orçamento Fiscal e da Seguridade Social

Período: Janeiro a Dezembro de 2018/Bimestre: Novembro e Dezembro

RREO - Anexo 6 (LRF - Art. 53, inciso III)

Em reais

Receitas Primárias	Previsão Atualizada	Até o Bimestre 2018					
		Receitas Realizadas (a)					
Outras Receitas de Capital	6.161.803,00	0,00					
Outras Receitas de Capital Não Primárias (X)							
Outras Receitas de Capital Primárias	6.161.803,00	0,00					
Receitas Primárias de Capital (XI) = (V - VI - VII - VIII - IX - X)	7.218.303,00	1.337.050,68					
Receita Primária Total (XII) = (IV + XI)	37.550.671,00	33.436.192,48					
Despesas Primárias	Dotação Atualizada	Despesas Empenhadas	Despesas Liquidadas	Despesas Pagas (a)	Restos a Pagar Processados Pagos (b)	Restos a Pagar Não Processados	
						Liquidados	Pagos (c)
Despesas Primárias							
Despesas Correntes (XIII)	34.456.485,52	33.435.363,06	32.455.170,62	31.402.591,44	442.480,55	758.420,13	754.861,14
Pessoal e Encargos Sociais	21.020.050,79	20.645.678,77	20.604.732,99	20.203.664,39	4.927,07	17.523,10	17.523,10
Juros e Encargos da Dívida (XIV)	0,00	0,00	0,00	0,00	0,00		
Outras Despesas Correntes	13.436.434,73	12.789.684,29	11.850.437,63	11.198.927,05	437.553,48	740.897,03	737.338,04
Despesas Primárias Correntes (XV) = (XIII - XIV)	34.456.485,52	33.435.363,06	32.455.170,62	31.402.591,44	442.480,55	758.420,13	754.861,14
Despesas de Capital (XVI)	3.244.185,48	3.154.880,96	2.322.669,82	1.792.103,28	161.554,17	635.600,88	563.364,82
Investimentos	3.061.023,64	2.971.719,12	2.139.507,98	1.608.941,44	161.474,90	635.600,88	563.364,82
Inversões Financeiras	0,00	0,00	0,00	0,00	0,00		
Concessão de Empréstimo (XVII)							
Aquisição de Título de Capital Já Integralizado (XVIII)							
Aquisição de Título de Crédito (XIX)							
Demais Inversões Financeiras	0,00	0,00	0,00	0,00	0,00		
Amortização da Dívida (XX)	183.161,84	183.161,84	183.161,84	183.161,84	79,27		
Despesas Primárias de Capital (XXI) = (XVI - XVII - XVIII - XIX - XX)	3.061.023,64	2.971.719,12	2.139.507,98	1.608.941,44	161.474,90	635.600,88	563.364,82
Reserva de Contingência (XXII)	100.000,00						
Despesas Primária Total (XXIII) = (XV + XXI + XXII)	37.617.509,16	36.407.082,18	34.594.678,60	33.011.532,88	603.955,45	1.394.021,01	1.318.225,96
Resultado Primário - Acima da Linha (XXIV) = XIIa - (XXIIIa + XXIIIb + XXIIIc)		-1.497.521,81					
Meta Fiscal Para o Resultado Primário					Valor Corrente		
Meta fixada no Anexo de Metas Fiscais da LDO para o exercício de referência					0,00		

GOVERNO MUNICIPAL DE APUIARÉS

Relatório Resumido de Execução Orçamentária

Demonstrativo do Resultado Primário e Nominal

Orçamento Fiscal e da Seguridade Social

Período: Janeiro a Dezembro de 2018/Bimestre: Novembro e Dezembro

RREO - Anexo 6 (LRF - Art. 53, inciso III)

Em reais

Juros Nominais	Valor Incorrido
JUROS E ENCARGOS ATIVOS (XXV)	116.933,44
JUROS E ENCARGOS PASSIVOS (XXVI)	0,00

RESULTADO NOMINAL - Acima da Linha (XXVII) = XXIV + (XXV - XXVI) -1.380.588,37

Meta Fiscal Para o Resultado Nominal	Valor Corrente
Meta fixada no Anexo de Metas Fiscais da LDO para o exercício de referência	0,00

CÁLCULO DO RESULTADO NOMINAL	Saldo	
	Em 31/Dez/2017 (a)	Até o Dezembro (b)
DÍVIDA CONSOLIDADA (XXVIII)	8.165.122,47	8.032.433,01
DEDUÇÕES (XXIX)	5.893.925,79	3.319.635,60
Disponibilidade de Caixa	5.893.925,79	3.319.635,60
Disponibilidade de Caixa Bruta	6.789.440,70	5.194.261,51
(-) Restos a Pagar Processados (XXX)	895.514,91	1.874.625,91
Demais Haveres Financeiros	0,00	0,00
DÍVIDA CONSOLIDADA LÍQUIDA (XXXI) = (XXVIII - XXIX)	2.271.196,68	4.712.797,41
RESULTADO NOMINAL - Abaixo da Linha (XXXII) = (XXXIa - XXXIb)		-2.441.600,73

Ajuste Metodológico	Até o Bimestre
VARIAÇÃO SALDO RPP = (XXXIII) = (XXXa - XXXb)	-979.111,00
RECEITA DE ALIENAÇÃO DE INVESTIMENTOS PERMANENTES (IX)	0,00
PASSIVOS RECONHECIDOS NA DC (XXXIV)	
OUTROS AJUSTES (XXXV)	
RESULTADO NOMINAL AJUSTADO - Abaixo da Linha (XXXVI) = (XXXII - XXXIII - IX + XXXIV + XXXV)	0,00

Informações Adicionais	Previsão Orçamentária
Saldo de Exercícios Anteriores	
Recursos Arrecadados em Exercícios Anteriores - RPPS	
Superávit Financeiro Utilizado para Abertura e Reabertura de Créditos Adicionais	
Reserva Orçamentária do RPPS	

GOVERNO MUNICIPAL DE APUIARÉS

Relatório Resumido de Execução Orçamentária

Demonstrativo do Resultado Primário e Nominal

Orçamento Fiscal e da Seguridade Social

Período: Janeiro a Dezembro de 2018/Bimestre: Novembro e Dezembro

RREO - Anexo 6 (LRF, Art. 53, inciso III)

Em reais



ROBERTO SAVIO GOMES DA SILVA
Prefeito Municipal



MUNICIPIOS CONSULTORIA
Contador - CRC CRC325/O-8



FERNANDO ANTONIO BEZERRA DA SILVA
Controlador



IELDA MARIA GOMES DA SILVA NAPRAVNIK
Secretária de Administração e Finanças

GOVERNO MUNICIPAL DE APUIARÉS

Relatório Resumido de Execução Orçamentária

Restos a Pagar por Poder e Órgão

Orçamento Fiscal e da Seguridade Social

Período: Janeiro a Dezembro de 2018/Bimestre: Novembro e Dezembro

RREO - Anexo 7 (LRF, Art. 53, inciso V)

PODER/ÓRGÃO	RESTOS A PAGAR PROCESSADOS E NÃO PROCESSADOS LIQUIDADOS EM EXERCÍCIOS ANTERIORES					RESTOS A PAGAR NÃO PROCESSADOS						Saldo l = (e + k)
	INSCRITOS		Pagos (c)	Cancelados (d)	Saldo e = (a+b) - (c+d)	INSCRITOS		Liquidados (h)	Pagos (i)	Cancelados (j)	Saldo k = (f+g) - (i+j)	
	Em Exercícios Anteriores (a)	Em 31 de Dezembro de 2017 (b)				Em Exercícios Anteriores (f)	Em 31 de Dezembro de 2017 (g)					
RESTOS A PAGAR (EXCETO INTRA-ORÇAMENTÁRIOS) (I)	316.851,26	611.293,49	604.034,72	55.059,96	269.050,07	1.091.491,14	2.178.548,35	1.394.021,01	1.318.225,96	113.228,53	1.838.585,00	2.107.635,07
PODER EXECUTIVO	316.850,66	611.293,49	604.034,72	55.059,96	269.049,47	1.091.491,14	2.178.548,35	1.394.021,01	1.318.225,96	113.228,53	1.838.585,00	2.107.634,47
Gabinete do Prefeito	2.456,00	3.566,50	2.796,50	0,00	3.226,00	0,00	11.300,00	6.980,00	6.380,00	4.320,00	600,00	3.826,00
Gabinete do Vice-Prefeito	0,00	0,00	0,00	0,00	0,00	0,00	0,00	0,00	0,00	0,00	0,00	0,00
Procuradoria Geral do Município	0,00	0,00	0,00	0,00	0,00	0,00	0,00	0,00	0,00	0,00	0,00	0,00
Secretaria de Administração e Finanças	12.367,10	72.355,57	56.882,09	277,00	27.563,58	0,00	24.526,17	20.370,32	20.370,32	4.155,85	0,00	27.563,58
Secretaria de Desenv. Urbano e Infraestrutura	7.978,62	38.645,58	37.578,07	1.600,07	7.446,06	422.556,25	190.340,50	293.413,19	238.384,84	10.018,27	364.493,64	371.939,70
Secretaria de Desenv. Rural e Meio Ambiente	951,11	193,06	193,06	0,00	951,11	0,00	39.762,99	21.483,06	21.483,06	18.279,93	0,00	951,11
Secretaria de Cultura, Turismo e Tecnologia	410,00	4.507,70	4.507,67	0,00	410,03	0,00	61.362,05	61.302,23	61.302,23	59,82	0,00	410,03
Secretaria de Esporte e Juventude	9.584,26	15.885,21	14.891,21	6.400,00	4.178,26	664.398,29	84.172,20	208.218,78	208.218,78	3.533,52	536.818,19	540.996,45
Secretaria de Educação	124.954,24	270.284,56	263.319,75	36.870,97	95.048,08	4.438,60	1.294.341,65	369.364,12	349.197,42	24.364,08	925.218,75	1.020.266,83
Secretaria de Saúde	152.778,29	155.807,82	193.207,92	9.863,37	105.514,82	98,00	409.985,81	364.089,06	364.089,06	36.354,99	9.639,76	115.154,58
Secretaria do Trabalho e Desenvolvimento Social	5.371,04	47.447,49	28.058,45	48,55	24.711,53	0,00	60.942,32	48.800,25	48.800,25	12.142,07	0,00	24.711,53
Secretaria de Relações Institucionais	0,00	0,00	0,00	0,00	0,00	0,00	1.814,66	0,00	0,00	0,00	1.814,66	1.814,66
Controladoria Geral do Município	0,00	2.600,00	2.600,00	0,00	0,00	0,00	0,00	0,00	0,00	0,00	0,00	0,00
PODER LEGISLATIVO	0,60	0,00	0,00	0,00	0,60	0,00	0,00	0,00	0,00	0,00	0,00	0,60
RESTOS A PAGAR (INTRA-ORÇAMENTÁRIOS) (II)	0,00	0,00	0,00	0,00	0,00	0,00	0,00	0,00	0,00	0,00	0,00	0,00
TOTAL (III) = (I + II)	316.851,26	611.293,49	604.034,72	55.059,96	269.050,07	1.091.491,14	2.178.548,35	1.394.021,01	1.318.225,96	113.228,53	1.838.585,00	2.107.635,07

GOVERNO MUNICIPAL DE APUIARÉS

Relatório Resumido de Execução Orçamentária

Restos a Pagar por Poder e Órgão

Orçamento Fiscal e da Seguridade Social

Período: Janeiro a Dezembro de 2018/Bimestre: Novembro e Dezembro

RREO - Anexo 7 (LRF, Art. 53, inciso V)

PODER/ÓRGÃO	RESTOS A PAGAR PROCESSADOS E NÃO PROCESSADOS LIQUIDADOS EM EXERCÍCIOS ANTERIORES					RESTOS A PAGAR NÃO PROCESSADOS					Saldo l = (e + k)	
	INSCRITOS		Pagos (c)	Cancelados (d)	Saldo e = (a+b) - (c+d)	INSCRITOS		Liquidados (h)	Pagos (i)	Cancelados (j)		Saldo k = (f+g) - (i+j)
	Em Exercícios Anteriores (a)	Em 31 de Dezembro de 2017 (b)				Em Exercícios Anteriores (f)	Em 31 de Dezembro de 2017 (g)					



ROBERTO SAVIO GOMES DA SILVA
Prefeito Municipal



MUNICIPIOS CONSULTORIA
Contador - CRC CRC325/O-8



FERNANDO ANTONIO BEZERRA DA SILVA
Controlador



IELDA MARIA GOMES DA SILVA NAPRAVNIK
Secretária de Administração e Finanças

GOVERNO MUNICIPAL DE APUIARÉS

Relatório Resumido de Execução Orçamentária

DEMONSTRATIVO DAS RECEITAS E DESPESAS COM MANUTENÇÃO E DESENVOLVIMENTO DO ENSINO - MDE

Orçamento Fiscal e da Seguridade Social

Período: Janeiro a Dezembro de 2018/Bimestre: Novembro e Dezembro

RREO - ANEXO 8 (LDB, art. 72)

R\$ 1,00

RECEITAS DO ENSINO					
RECEITA RESULTANTE DE IMPOSTOS (Caput do Art. 212 da Constituição)	PREVISÃO INICIAL	PREVISÃO ATUALIZADA (a)	RECEITAS REALIZADAS		
			Até o Bimestre (b)	% (b/a) x 100	
RECEITA DE IMPOSTOS LIQUIDA (I)	454.000,00	454.000,00	1.018.104,91	224,25	
1.1 - Receita Resultante do Imposto sobre a Propriedade Predial e Territorial Urbana - IPTU	16.000,00	16.000,00	27.708,48	173,17	
1.1.1 - IPTU	16.000,00	16.000,00	27.708,48	173,17	
1.1.2 - Multa, Juros de Mora, Dívida Ativa e Outros Encargos do IPTU	0,00	0,00	0,00	0,00	
1.2 - Receita Resultante do Imposto sobre Transmissão Inter Vivos - ITBI	3.000,00	3.000,00	26.180,00	872,66	
1.2.1 - ITBI	3.000,00	3.000,00	26.180,00	872,66	
1.2.2 - Multa, Juros de Mora, Dívida Ativa e Outros Encargos do ITBI	0,00	0,00	0,00	0,00	
1.3 - Receita Resultante sobre o Imposto sobre Serviço de Qualquer Natureza - ISS	135.000,00	135.000,00	275.323,22	203,94	
1.3.1 - ISS	135.000,00	135.000,00	275.323,22	203,94	
1.3.2 - Multa, Juros de Mora, Dívida Ativa e Outros Encargos do ISS	0,00	0,00	0,00	0,00	
1.4 Imposto Resultante do Imposto de Renda Retido na Fonte - IRRF	300.000,00	300.000,00	688.893,21	229,63	
1.5 - Imposto Sobre a Propriedade Territorial Rural - ITR	0,00	0,00	0,00	0,00	
1.5.1 - ITR	0,00	0,00	0,00	0,00	
1.5.2 - Multa, Juros de Mora, Dívida Ativa e Outros Encargos do ITR	0,00	0,00	0,00	0,00	
RECEITAS DE TRANSFERÊNCIAS CONSTITUCIONAIS E LEGAIS (II)	16.141.000,00	16.141.000,00	20.113.425,20	124,61	
2.1 - Cota-Parte FPM	12.600.000,00	12.600.000,00	15.163.605,54	120,34	
2.1.1 - Parcela referente a CF, art. 159, I, alínea b	12.600.000,00	12.600.000,00	15.163.605,54	120,34	
2.1.2 - Parcela referente a CF, art. 159, I, alínea d	0,00	0,00	0,00	0,00	
2.1.3 - Parcela referente a CF, art. 159, I, alínea e	0,00	0,00	0,00	0,00	
2.2 - Cota-Parte ICMS	3.140.000,00	3.140.000,00	4.684.306,90	149,18	
2.3 - ICMS Desoneração - LC N. 87/1996	15.000,00	15.000,00	12.815,88	85,43	
2.4 - Cota-Parte IPI Exportação	9.000,00	9.000,00	21.197,98	235,53	
2.5 - Cota-Parte ITR	2.000,00	2.000,00	2.687,69	134,38	
2.6 - Cota-Parte IPVA	375.000,00	375.000,00	228.811,21	61,01	
2.7 - Cota-Parte IOF-Ouro	0,00	0,00	0,00	0,00	
3- TOTAL DA RECEITA DE IMPOSTOS (1 + 2)	16.595.000,00	16.595.000,00	21.131.530,11	127,34	
RECEITAS ADICIONAIS PARA FINANCIAMENTO DO ENSINO					
RECEITAS ADICIONAIS PARA FINANCIAMENTO DO ENSINO	PREVISÃO INICIAL	PREVISÃO ATUALIZADA (a)	RECEITAS REALIZADAS		
			Até o Bimestre (b)	% (b/a) x 100	
4 - RECEITA DA APLICAÇÃO FINANCEIRA DE OUTROS RECURSOS DE IMPOSTOS VINCULADO	0,00	0,00	0,00	0,00	
5- RECEITA DE TRANSFERÊNCIAS DO FNDE	620.000,00	620.000,00	999.189,37	161,15	
5.1- Transferências do Salário-Educação	250.000,00	250.000,00	412.432,18	164,97	
5.2- Transferências Diretas - PDDE	150.000,00	150.000,00	15.420,00	10,28	
5.3- Transferências Diretas - PNAE	80.000,00	80.000,00	307.554,80	384,44	
5.4- Transferências Diretas - PNATE	40.000,00	40.000,00	174.332,06	435,83	
5.5- Outras Transferências do FNDE	100.000,00	100.000,00	89.450,33	89,45	
5.6- Aplicação Financeira dos Recursos do FNDE	0,00	0,00	0,00	0,00	
6- RECEITA DE TRANSFERÊNCIAS DE CONVENIOS	230.000,00	230.000,00	231.344,02	100,58	
6.1- Transferências de Convenios	230.000,00	230.000,00	231.344,02	100,58	
6.2- Aplicação Financeira dos Recursos de Convenios	0,00	0,00	0,00	0,00	

GOVERNO MUNICIPAL DE APUIARÉS

Relatório Resumido de Execução Orçamentária

DEMONSTRATIVO DAS RECEITAS E DESPESAS COM MANUTENÇÃO E DESENVOLVIMENTO DO ENSINO - MDE

Orçamento Fiscal e da Seguridade Social

Período: Janeiro a Dezembro de 2018/Bimestre: Novembro e Dezembro

RREO - ANEXO 8 (LDB, art. 72)

R\$ 1,00

7- RECEITA DE OPERACOES DE CREDITO	0,00	0,00	0,00	0,00
8- OUTRAS RECEITAS PARA FINANCIAMENTO DO ENSINO	0,00	0,00	0,00	0,00
9- TOTAL DAS RECEITAS ADICIONAIS PARA FINANCIAMENTO DO ENSINO (4 + 5 + 6 + 7 + 8)	850.000,00	850.000,00	1.230.533,39	144,77

RECEITAS ADICIONAIS PARA FINANCIAMENTO DO ENSINO	PREVISÃO INICIAL	PREVISÃO ATUALIZADA (a)	RECEITAS REALIZADAS	
			Até o Bimestre (b)	% (b/a) x 100
10- RECEITAS DESTINADAS AO FUNDEB	3.227.800,00	3.227.800,00	4.022.147,40	124,60
10.1- Cota-Parte FPM Destinada ao FUNDEB (20% de 2.1.1)	2.520.000,00	2.520.000,00	3.032.721,00	120,34
10.2- Cota-Parte ICMS Destinada ao FUNDEB (20% de 2.2)	628.000,00	628.000,00	936.861,20	149,18
10.3- ICMS-Desoneracao Destinada ao FUNDEB (20% de 2.3)	3.000,00	3.000,00	2.563,00	85,43
10.4- Cota-Parte IPI-Exportacao Destinada ao FUNDEB (20% de 2.4)	1.800,00	1.800,00	4.239,40	235,52
10.5- Cota-Parte ITR ou ITR Arrecadado Destinados ao FUNDEB (20% de (1.5 - 1.5.5)+2.5)	400,00	400,00	537,40	134,35
10.6- Cota-Parte IPVA Destinada ao FUNDEB (20% de 2.6)	75.000,00	75.000,00	45.762,20	61,01
11- RECEITAS RECEBIDAS DO FUNDEB	10.525.000,00	10.525.000,00	8.466.164,29	80,43
11.1- Transferencias de Recursos do FUNDEB	6.315.000,00	6.315.000,00	6.534.612,92	103,47
11.2- Complementacao da Uniao ao FUNDEB	4.210.000,00	4.210.000,00	1.931.551,37	45,88
11.3- Receita de Aplicacao Financeira dos Recursos do FUNDEB	0,00	0,00	0,00	0,00
12- RESULTADO LÍQUIDO DAS TRANSFERÊNCIAS DO FUNDEB (11.1 – 10)	3.087.200,00	3.087.200,00	2.512.465,52	81,38

DESPESAS DO FUNDEB	DOTAÇÃO INICIAL	DOTAÇÃO ATUALIZADA	DESPESAS EMPENHADAS		DESPESAS LIQUIDADAS		Inscritas em Restos a Pagar Não Processados
			Até o Bimestre (h)	% (h/IVf) x 100	Até o Bimestre (i)	% (i/IVg) x 100	
13- PAGAMENTO DOS PROFISSIONAIS DO MAGISTERIO	6.265.000,00	7.887.877,65	7.157.492,14	90,74	7.154.492,14	90,70	3.000,00
13.1- Com Educacao Infantil	730.000,00	879.300,00	878.987,60	99,96	875.987,60	99,62	3.000,00
13.2- Com Ensino Fundamental	5.535.000,00	6.278.577,65	6.278.504,54	99,99	6.278.504,54	99,99	0,00
14- OUTRAS DESPESAS	3.885.000,00	4.281.609,64	4.055.203,68	94,71	3.956.679,71	92,41	98.523,97
14.1- Com Educacao Infantil	200.000,00	131.254,62	131.252,62	99,99	130.852,62	99,69	400,00
14.2- Com Ensino Fundamental	3.685.000,00	3.950.355,02	3.923.951,06	99,33	3.825.827,09	96,84	98.123,97
15- TOTAL DAS DESPESAS DO FUNDEB (13 + 14)	10.150.000,00	12.169.487,29	11.212.695,82	92,14	11.111.171,85	91,30	101.523,97

DEDUÇÕES PARA FINS DO LIMITE DO FUNDEB	VALOR
16- RESTOS A PAGAR INSCRITOS NO EXERCICIO SEM DISPONIBILIDADE FINANCEIRA DE RECURSOS DO FUNDEB	0,00
16.1 - FUNDEB 60%	0,00
16.2 - FUNDEB 40%	0,00
17- RESTOS A PAGAR INSCRITOS NO EXERCICIO SEM DISPONIBILIDADE FINANCEIRA DE RECURSOS DO FUNDEB	0,00
17.1 - FUNDEB 60%	0,00
17.2 - FUNDEB 40%	0,00
18- TOTAL DAS DEDUÇÕES CONSIDERADAS PARA FINS DE LIMITE DO FUNDEB (16 + 17)	0,00

INDICADORES DO FUNDEB	VALOR
-----------------------	-------

GOVERNO MUNICIPAL DE APUIARÉS

Relatório Resumido de Execução Orçamentária

DEMONSTRATIVO DAS RECEITAS E DESPESAS COM MANUTENÇÃO E DESENVOLVIMENTO DO ENSINO - MDE

Orçamento Fiscal e da Seguridade Social

Período: Janeiro a Dezembro de 2018/Bimestre: Novembro e Dezembro

RREO - ANEXO 8 (LDB, art. 72)

R\$ 1,00

43- TOTAL DAS OUTRAS DESPESAS CUSTEADAS COM RECEITAS ADICIONAIS PARA FINANCIAMENTO DO ENSINO (39+40 + 41 + 42)	0,00	0,00	0,00	0,00	0,00	0,00	0,00
44- TOTAL GERAL DAS DESPESAS COM EDUCAÇÃO (28 + 43)	13.496.000,00	13.649.651,32	13.560.582,77	99,35	13.151.688,55	96,35	408.894,22
RESTOS A PAGAR INSCRITOS COM DISPONIBILIDADE FINANCEIRA DE RECURSOS DE IMPOSTOS VINCULADOS AO ENSINO	SALDO ATÉ O BIMESTRE			CANCELADO EM <EXERCÍCIO> (j)			
45- RESTOS A PAGAR DE DESPESAS COM MDE							
45.1 - Executadas com Recursos de Impostos Vinculados ao Ensino							
45.2 - Executadas com Recursos do FUNDEB							
CONTROLE DA DISPONIBILIDADE FINANCEIRA	FUNDEB			SALÁRIO EDUCAÇÃO			
46- DISPONIBILIDADE FINANCEIRA EM 31 DE DEZEMBRO DE <EXERCÍCIO ANTERIOR>							
47- (+) INGRESSO DE RECURSOS ATÉ O BIMESTRE							
48- (-) PAGAMENTOS EFETUADOS ATÉ O BIMESTRE							
48.1 Orçamento do Exercício							
48.2 Restos a Pagar							
49- (+) RECEITA DE APLICAÇÃO FINANCEIRA DOS RECURSOS ATÉ O BIMESTRE							
50- (=) DISPONIBILIDADE FINANCEIRA ATÉ O BIMESTRE							
51- (+) Ajustes							
51.1 Retenções							
51.2 Conciliação Bancária							
52- (=) SALDO FINANCEIRO CONCILIADO							

ROBERTO SAVIO GOMES DA SILVA
Prefeito Municipal

MUNICÍPIOS CONSULTORIA
Contador - CRC CRC325/O-8

FERNANDO ANTONIO BEZERRA DA SILVA
Controlador

IELDA MARIA GOMES DA SILVA NAPRAVNIK
Secretária de Administração e Finanças

GOVERNO MUNICIPAL DE APUIARÉS
Relatório Resumido de Execução Orçamentária
Demonstrativo das Receitas de Operações de Crédito e Despesas de Capital
Orçamento Fiscal e da Seguridade Social
Período: Janeiro a Dezembro de 2018/Bimestre: Novembro e Dezembro

RREO - Anexo IX (LRF, Art. 52, inciso I, alíneas "a" e "b" do inciso II e §1º)

R\$ 1,00

RECEITAS	PREVISÃO ATUALIZADA (a)	RECEITAS REALIZADAS Até o Bimestre (b)		SALDO NÃO REALIZADO (c) = (a - b)
RECEITAS DE OPERAÇÕES DE CRÉDITO (I)	0,00	0,00		0,00
DESPESAS	DOTAÇÃO ATUALIZADA (d)	DESPESAS EXECUTADAS Até o Bimestre		SALDO NÃO EXECUTADO (g) = (d - (e + f))
		LIQUIDADAS (e)	INSCRITAS EM RESTOS A PAGAR NÃO PROCESSADOS (f)	
DESPESAS DE CAPITAL	3.244.185,48	2.322.669,82	832.211,14	89.304,52
DESPESAS DE CAPITAL LÍQUIDA (II)	3.244.185,48	2.322.669,82	832.211,14	89.304,52
RESULTADO PARA APURAÇÃO DA REGRA DE OURO (III) = (I - II)	-3.244.185,48	-3.154.880,96		-89.304,52




ROBERTO SAVIO GOMES DA SILVA
Prefeito Municipal



MUNICÍPIOS CONSULTORIA
Contador - CRC CRC325/O-8



FERNANDO ANTONIO BEZERRA DA SILVA
Controlador



IELDA MARIA GOMES DA SILVA NAPRAVNIK
Secretária de Administração e Finanças

GOVERNO MUNICIPAL DE APUIARÉS
Relatório Resumido da Execução Orçamentária
Demonstrativo da Projeção do Regime Próprio de Previdência dos Servidores
Orçamentos da Seguridade Social
Período: Janeiro a Dezembro de 2018/Bimestre: Novembro e Dezembro

RREO - ANEXO X (LRF, art. 53, § 1º, inciso II)

R\$ 1,00

EXERCÍCIO	RECEITAS PREVIDENCIÁRIAS (a)	DESPESAS PREVIDENCIÁRIAS (a)	RESULTADO PREVIDENCIÁRIO (c) = (a - b)	SALDO FINANCEIRO DO EXERCÍCIO (d) = ("d" exercício anterior) + (c)
	0,00	0,00	0,00	0,00




ROBERTO SAVIO GOMES DA SILVA
Prefeito Municipal



MUNICÍPIOS CONSULTORIA
Contador - CRC CRC325/O-8



FERNANDO ANTONIO BEZERRA DA SILVA
Controlador



IELDA MARIA GOMES DA SILVA NAPRAVNIK
Secretária de Administração e Finanças

GOVERNO MUNICIPAL DE APUIARÉS
Relatório Resumido de Execução Orçamentária
Demonstrativo das Receita de Alienação de Ativos e Aplicação dos Recursos
Orçamento Fiscal e da Seguridade Social
Período: Janeiro a Dezembro de 2018/Bimestre: Novembro e Dezembro

RREO - Anexo XI (LRF, Art. 52, inciso I, alíneas "a" e "b" do inciso II e §1º)

R\$ 1,00

DESPESAS	DOTAÇÃO ATUALIZADA (d)	DESPESAS EXECUTADAS Até o Bimestre		SALDO NÃO EXECUTADO (g) = (d - (e + f))
		LIQUIDADAS (e)	INSCRITAS EM RESTOS A PAGAR NÃO PROCESSADOS (f)	
APLICAÇÃO DOS RECURSOS DA ALIENAÇÃO DE ATIVOS (II)				
DESPESA DE CAPITAL				
Investimentos	4.539.198,63	0,00	0,00	4.539.198,63
Inversões Financeiras	394.900,00	0,00	0,00	394.900,00
Amortização da Dívida	155.161,84	0,00	0,00	155.161,84
DESPESAS CORRENTES DOS REGIMES DE PREVIDÊNCIA				
Regime Geral da Previdência Social	0,00	0,00	0,00	0,00
Regime Próprio de Previdência dos Servidores	0,00	0,00	0,00	0,00
SALDO FINANCEIRO A APLICAR	2017 (h)	2018 (i) = (Ib - (IIe + II f))		SALDO ATUAL (j) = (IIIh + IIIi)
VALOR (III)	0,00	0,00		0,00

Fonte:




ROBERTO SAVIO GOMES DA SILVA
Prefeito Municipal



MUNICÍPIOS CONSULTORIA
Contador - CRC CRC325/O-8



FERNANDO ANTONIO BEZERRA DA SILVA
Controlador



IELDA MARIA GOMES DA SILVA NAPRAVNIK
Secretária de Administração e Finanças

GOVERNO MUNICIPAL DE APUIARÉS

Relatório Resumido de Execução Orçamentária

Demonstrativo das Receitas e Despesas com Ações e Serviços Públicos de Saúde

Orçamento Fiscal e da Seguridade Social

Período: Janeiro a Dezembro de 2018/Bimestre: Novembro e Dezembro

RREO - Anexo 12 (LC 141/2012, art. 35)

R\$ 1,00

RECEITAS PARA APURAÇÃO DA APLICAÇÃO EM AÇÕES E SERVIÇOS PÚBLICOS DE SAÚDE	PREVISÃO INICIAL	PREVISÃO ATUALIZADA (a)	RECEITAS REALIZADAS	
			Até o Bimestre (b)	% (b/a) x 100
RECEITA DE IMPOSTOS LIQUIDA (I)	454.000,00	454.000,00	1.018.104,91	224,25
Imposto Predial e Territorial Urbano - IPTU	16.000,00	16.000,00	27.708,48	173,17
Imposto Sobre Transmissão de Bens Intervivos - ITBI	3.000,00	3.000,00	26.180,00	872,66
Imposto Sobre Serviços de Qualquer Natureza - ISS	135.000,00	135.000,00	275.323,22	203,94
Imposto de Renda Retido na Fonte - IRRF	300.000,00	300.000,00	688.893,21	229,63
Imposto Territorial Rural - ITR	0,00	0,00	0,00	0,00
Multas, Juros de Mora e Outros Encargos dos Impostos	0,00	0,00	0,00	0,00
Divida Ativa dos Impostos	0,00	0,00	0,00	0,00
Multas, Juros de Mora e Outros Encargos da Divida Ativa	0,00	0,00	0,00	0,00
RECEITA DE TRANSFERENCIAS CONSTITUCIONAIS LEGAIS (II)	16.141.000,00	16.141.000,00	20.113.425,20	124,61
Cota-Parte FPM	12.600.000,00	12.600.000,00	15.163.605,54	120,34
Cota-Parte ITR	2.000,00	2.000,00	2.687,69	134,38
Cota-Parte IPVA	375.000,00	375.000,00	228.811,21	61,01
Cota-Parte ICMS	3.140.000,00	3.140.000,00	4.684.306,90	149,18
Cota-Parte IPI-Exportacao	9.000,00	9.000,00	21.197,98	235,53
Compensacoes Financeiras Provenientes de Impostos e Transferencias Constitucionais	15.000,00	15.000,00	12.815,88	85,43
Desoneracao ICMS (LC 87/96)	15.000,00	15.000,00	12.815,88	85,43
Outras	0,00	0,00	0,00	0,00
TOTAL DAS RECEITAS PARA APURAÇÃO DA APLICAÇÃO EM AÇÕES E SERVIÇOS PÚBLICOS DE SAÚDE (III) = (I + II)	16.595.000,00	16.595.000,00	21.131.530,11	127,34

RECEITAS ADICIONAIS PARA FINANCIAMENTO DA SAÚDE	PREVISÃO INICIAL	PREVISÃO ATUALIZADA (c)	RECEITAS REALIZADAS	
			Até o Bimestre (d)	% (d/c) x 100
TRANSFERÊNCIA DE RECURSOS DO SISTEMA ÚNICO DE SAÚDE - SUS	1.532.500,00	1.532.500,00	2.838.394,63	185,21
Provenientes da Uniao	1.532.500,00	1.532.500,00	2.838.394,63	185,21
Provenientes dos Estados	0,00	0,00	0,00	0,00
Provenientes de Outros Municipios	0,00	0,00	0,00	0,00
Outras Receitas do SUS	0,00	0,00	0,00	0,00
TRANSFERENCIAS VOLUNTARIAS	0,00	0,00	0,00	0,00
RECEITAS DE OPERACOES DE CREDITO VINCULADA A SAUDE	0,00	0,00	0,00	0,00
OUTRAS RECEITAS PARA FINANCIAMENTO DA SAUDE	0,00	0,00	0,00	0,00
TOTAL RECEITAS ADICIONAIS PARA FINANCIAMENTO DA SAÚDE	1.532.500,00	1.532.500,00	2.838.394,63	185,21

DESPESAS COM SAÚDE (Por Grupo de Natureza da Despesa)	DOTAÇÃO INICIAL	DOTAÇÃO ATUALIZADA (e)	DESPESAS EMPENHADAS		DESPESAS LIQUIDADAS		Inscritas em Restos a Pagar Não Processados
			Até o Bimestre (f)	% (f/e) x 100	Até o Bimestre (g)	% (g/e) x 100	
DESPESAS CORRENTES	6.643.500,00	8.748.549,67	8.377.347,61	95,76	8.207.254,22	93,81	170.093,39
Pessoal e Encargos Sociais	3.069.750,00	5.261.261,05	5.094.115,83	96,82	5.082.008,63	96,59	12.107,20
Juros e Encargos da Divida	0,00	0,00	0,00	0,00	0,00	0,00	0,00
Outras Despesas Correntes	3.573.750,00	3.487.288,62	3.283.231,78	94,14	3.125.245,59	89,61	157.986,19
DESPESAS DE CAPITAL	803.500,00	1.097.664,28	1.056.087,13	96,21	665.285,42	60,61	390.801,71
Investimentos	733.500,00	1.097.664,28	1.056.087,13	96,21	665.285,42	60,60	390.801,71

GOVERNO MUNICIPAL DE APUIARÉS

Relatório Resumido de Execução Orçamentária

Demonstrativo das Receitas e Despesas com Ações e Serviços Públicos de Saúde

Orçamento Fiscal e da Seguridade Social

Período: Janeiro a Dezembro de 2018/Bimestre: Novembro e Dezembro

RREO - Anexo 12 (LC 141/2012, art. 35)

R\$ 1,00

Inversoes Financeiras	70.000,00	0,00	0,00	0,00	0,00	0,00	0,00
Amortizacao da Divida	0,00	0,00	0,00	0,00	0,00	0,00	0,00
TOTAL DAS DESPESAS COM SAÚDE (IV)	7.447.000,00	9.846.213,95	9.433.434,74	95,81	8.872.539,64	90,11	560.895,10

DESPESAS COM SAÚDE NÃO COMPUTADAS PARA FINS DE APURAÇÃO DO PERCENTUAL MÍNIMO	DOTAÇÃO INICIAL	DOTAÇÃO ATUALIZADA	DESPESAS EMPENHADAS		DESPESAS LIQUIDADAS		Inscritas em Restos a Pagar Não Processados
			Até o Bimestre (h)	% (h/IVf) x 100	Até o Bimestre (i)	% (i/IVg) x 100	
DESPESAS CORRENTES	2.768.500,00	2.768.500,00	2.788.848,25	100,73	2.362.820,64	85,35	426.027,61
DESPESAS COM INATIVOS E PENSIONISTAS	0,00	0,00	0,00	0,00	0,00	0,00	0,00
DESPESAS COM ACESSO A SAUDE QUE NAO ATENDE AO PRINCIPIO DE ACESSO UNIVERSAL	0,00	0,00	0,00	0,00	0,00	0,00	0,00
DESPESAS CUSTEADAS COM OUTROS RECURSOS	2.768.500,00	2.768.500,00	2.788.848,25	29,56	2.362.820,64	26,63	426.027,61
Recursos de Operacoes de Credito	0,00	0,00	0,00	0,00	0,00	0,00	0,00
Outros Recursos	0,00	0,00	0,00	0,00	0,00	0,00	0,00
OUTRAS ACOES E SERVICOS NAO COMPUTADOS	0,00	0,00	0,00	0,00	0,00	0,00	0,00
RESTOS A PAGAR NAO PROCESSADOS INSCRITOS INDEVIDAMENTE NO EXERCICIO SEM DIS	0,00	0,00	0,00	0,00	0,00	0,00	0,00
DESPESAS CUSTEADAS COM DISPONIBILIDADE DE CAIXA VINCULADOS AOS RESTOS A PAG	0,00	0,00	0,00	0,00	0,00	0,00	0,00
DESPESAS CUSTEADAS COM RECURSOS VINCULADOS A PARCELA DO PERCENTUAL MINIMO	0,00	0,00	0,00	0,00	0,00	0,00	0,00
TOTAL DAS DESPESAS NÃO COMPUTADAS (V)	2.768.500,00	2.768.500,00	2.788.848,25	100,73	2.362.820,64	85,35	426.027,61
TOTAL DAS DESPESAS COM AÇÕES E SERVIÇOS PÚBLICOS DE SAÚDE (VI) = (IV - V)	4.678.500,00	7.077.713,95	6.644.586,49	93,88	6.509.719,00	91,97	134.867,49

PERCENTUAL DE APLICAÇÕES EM AÇÕES E SERVIÇOS PÚBLICOS DE SAÚDE SOBRE A RECEITA DE IMPOSTOS LÍQUIDA E TRANSFERÊNCIAS CONSTITUCIONAIS LEGAIS (VII%) = (VI(h ou i) / IIIb X 100) - LIMITE CONSTITUCIONAL	30,81
---	-------

VALOR REFERENTE A DIFERENÇA ENTRE O VALOR EXECUTADO E LIMITE MÍNIMO CONSTITUCIONAL VI(h ou i) - (15 X IIIb) / 100	3.339.989,48
---	--------------

EXECUÇÃO DE RESTOS A PAGAR NÃO PROCESSADOS INSCRITO COM DISPONIBILIDADE DE CAIXA	INSCRITOS	CANCELADOS / PRESCRITOS	PAGOS	A PAGAR	PARCELA CONSIDERADA NO LIMITE
TOTAL					

CONTROLE DOS RESTOS A PAGAR CANCELADOS OU PRESCRITOS PARA FINS DE APLICAÇÃO DA DISPONIBILIDADE DE CAIXA CONFORME ARTIGO 24 §1º e 2º	SALDO INICIAL	DESPESAS CUSTEADAS NO EXERCÍCIO DE REFERÊNCIA (j)	SALDO FINAL (NÃO APLICADO)
TOTAL (VIII)			

CONTROLE DO VALOR REFERENTE AO PERCENTUAL MÍNIMO NÃO CUMPRIDO EM EXERCÍCIOS ANTERIORES PARA FINS DE APLICAÇÃO DOS RECURSOS VINCULADOS CONFORME ARTIGOS 25 E 26	SALDO INICIAL	DESPESAS CUSTEADAS NO EXERCÍCIO DE REFERÊNCIA (j)	SALDO FINAL (NÃO APLICADO)
TOTAL (IX)			

GOVERNO MUNICIPAL DE APUIARÉS

Relatório Resumido de Execução Orçamentária

Demonstrativo das Receitas e Despesas com Ações e Serviços Públicos de Saúde

Orçamento Fiscal e da Seguridade Social

Período: Janeiro a Dezembro de 2018/Bimestre: Novembro e Dezembro

RREO - Anexo 12 (LC 141/2012, art. 35)

R\$ 1,00

DESPESAS COM SAÚDE (Por Subfunção)	DOTAÇÃO INICIAL	DOTAÇÃO ATUALIZADA (e)	DESPESAS EMPENHADAS		DESPESAS LIQUIDADAS		Inscritas em Restos a Pagar Não Processados
			Até o Bimestre (f)	% (f/e) x 100	Até o Bimestre (g)	% (g/e) x 100	
Atencao Basica	2.451.000,00	3.823.160,01	3.571.175,97	45,93	3.459.615,24	47,67	111.560,73
Assistencia Hospitalar e Ambulatorial	2.270.000,00	4.037.568,29	3.952.835,96	50,84	3.550.836,76	48,93	401.999,20
Suporte Profilatico e Terapeutico	70.000,00	10.000,00	0,00	0,00	0,00	0,00	0,00
Vigilancia Sanitaria	76.000,00	29.000,00	4.162,14	0,05	4.162,14	0,05	0,00
Vigilancia Epidemiologica	490.000,00	245.981,43	245.824,36	3,16	241.991,21	3,33	3.833,15
Alimentacao e Nutricao	0,00	0,00	0,00	0,00	0,00	0,00	0,00
Outras Subfuncoes	2.090.000,00	1.700.504,22	1.659.436,31	97,58	1.615.934,29	95,02	43.502,02
TOTAL	7.447.000,00	9.846.213,95	9.433.434,74	95,81	8.872.539,64	90,11	560.895,10



ROBERTO SAVIO GOMES DA SILVA
Prefeito Municipal



MUNICIPIOS CONSULTORIA
Contador - CRC CRC325/O-8



FERNANDO ANTONIO BEZERRA DA SILVA
Controlador



IELDA MARIA GOMES DA SILVA NAPRAVNIK
Secretária de Administração e Finanças

GOVERNO MUNICIPAL DE APUIARÉS
Relatório Resumido da Execução Orçamentária
Demonstrativo das Parcerias Público-Privadas

Orçamentos Fiscal e da Seguridade Social

Período: Janeiro a Dezembro de 2018/Bimestre: Novembro e Dezembro

RREO - ANEXO 13 (Lei nº 11.079, de 30.12.2004, arts. 22, 25 e 28)

R\$ 1,00

Impactos das Contratações de PPP	SALDO TOTAL EM 31 DE DEZEMBRO DO EXERCÍCIO ANTERIOR (a)	REGISTROS EFETUADOS EM 2018	
		No Bimestre	Até o Bimestre (b)
TOTAL DE ATIVOS	0,00	0,00	0,00
Ativos Constituídos pela SPE	0,00	0,00	0,00
TOTAL DE PASSIVOS	0,00	0,00	0,00
Obrigações decorrentes de Ativos Constituídos pela SPE	0,00	0,00	0,00
Provisões de PPP	0,00	0,00	0,00
Outros Passivos	0,00	0,00	0,00
ATOS POTENCIAIS PASSIVOS	0,00	0,00	0,00
Obrigações Contratuais	0,00	0,00	0,00
Riscos não Provisionados	0,00	0,00	0,00
Garantias Concedidas	0,00	0,00	0,00
Outros Passivos Contingentes	0,00	0,00	0,00

<u>DESPESAS DE PPP</u>	EXERCÍCIO ANTERIOR	EXERCÍCIO CORRENTE (EC)	<EC+1>	<EC+2>	<EC+3>	<EC+4>	<EC+5>	<EC+6>	<EC+7>	<EC+8>	<EC+9>
TOTAL DAS DESPESAS	0,00	0,00	0,00	0,00	0,00	0,00	0,00	0,00	0,00	0,00	0,00
PPP A CONTRATAR (II)	0,00	0,00	0,00	0,00	0,00	0,00	0,00	0,00	0,00	0,00	0,00
RECEITA CORRENTE LÍQUIDA (RCL) (III)	0,00	0,00	0,00	0,00	0,00	0,00	0,00	0,00	0,00	0,00	0,00
TOTAL DAS DESPESAS CONSIDERADAS PARA O LIM	0,00	0,00	0,00	0,00	0,00	0,00	0,00	0,00	0,00	0,00	0,00
TOTAL DAS DESPESAS / RCL (%) (V) = (IV) / (III)	0,00	0,00	0,00	0,00	0,00	0,00	0,00	0,00	0,00	0,00	0,00



ROBERTO SAVIO GOMES DA SILVA
Prefeito Municipal



MUNICIPIOS CONSULTORIA
Contador - CRC CRC325/O-8



FERNANDO ANTONIO BEZERRA DA SILVA
Controlador



IELDA MARIA GOMES DA SILVA NAPRAVNIK
Secretária de Administração e Finanças

GOVERNO MUNICIPAL DE APUIARÉS

Relatório Resumido de Execução Orçamentária

Demonstrativo Simplificado do Relatório Resumido da Execução Orçamentária

Orçamento Fiscal e da Seguridade Social

Período: Janeiro a Dezembro de 2018/Bimestre: Novembro e Dezembro

RREO - Anexo XIV (LRF, Art. 52, inciso I, alíneas "a" e "b" do inciso II e §1º)

Em Reais

BALANÇO ORÇAMENTÁRIO		Até o Bimestre	
PREVISÃO INICIAL			37.800.671,00
PREVISÃO ATUALIZADA			37.800.671,00
RECEITAS REALIZADAS			34.777.840,44
DÉFICIT ORÇAMENTÁRIO			1.224.714,52
SALDOS DE EXERCÍCIOS ANTERIORES			0,00
DOTAÇÃO INICIAL			37.800.671,00
CRÉDITOS ADICIONAIS			0,00
DOTAÇÃO ATUALIZADA			37.800.671,00
DESPESA EMPENHADA			36.590.244,02
DESPESA LIQUIDADADA			34.777.840,44
SUPERÁVIT ORÇAMENTÁRIO			0,00
DESPESA POR FUNÇÃO/SUBFUNÇÃO		Até o Bimestre	
DESPESAS EMPENHADAS			36.590.244,02
DESPESAS LIQUIDADADAS			34.777.840,44
RECEITA CORRENTE LÍQUIDA - RCL		Até o Bimestre	
RECEITA CORRENTE LÍQUIDA			32.216.075,24
RESULTADOS NOMINAL E PRIMÁRIO		Meta Fixada no AMF da LDO (a)	Resultado Apurado Até o Bimestre (b)
			% em Relação à Meta (b/a)
RESULTADO PRIMÁRIO	0,00	-1.497.521,81	0,00
RESULTADO NOMINAL	0,00	-1.380.588,37	0,00
DESPESAS COM AÇÕES TÍPICAS DE MDE		Valor Apurado Até o Bimestre	Limites Constitucionais Anuais
			% Mínimo a Aplicar no Exercício
			% Aplicado Até o Bimestre
Mínimo Anual de <18% / 25%> das Receitas de Impostos na	8.598.706,33	25,00	40,69
Mínimo Anual de 60% do FUNDEB na Remuneração do	11.111.171,85	60,00	84,50
Complementação da União ao FUNDEB	1.931.551,37	0,00	0,00
RECEITAS DE OPERAÇÕES DE CRÉDITO E DESPESAS DE CAPITAL		Valor Apurado Até o Bimestre	Saldo Não Realizado
Receitas de Operações de Crédito		0,00	0,00
Despesa de Capital Líquida		2.322.669,82	89.304,52
RECEITA DE ALIENAÇÃO DE ATIVOS E APLICAÇÃO DOS RECURSOS		Valor Apurado Até o Bimestre	Saldo a Realizar
Receita de Capital Resultante da Alienação de Ativos		0,00	0,00
Aplicação dos Recursos da Alienação de Ativos		0,00	0,00
DESPESAS COM AÇÕES E SERVIÇOS PÚBLICOS DE SAÚDE		Valor Apurado Até o Bimestre	Limite Constitucional Anual
			% Mínimo a Aplicar no Exercício
			% Aplicado Até o Bimestre
Despesas com Ações e Serviços Públicos de Saúde	6.509.719,00	15,00	30,81

GOVERNO MUNICIPAL DE APUIARÉS

Relatório Resumido de Execução Orçamentária

Demonstrativo Simplificado do Relatório Resumido da Execução Orçamentária

Orçamento Fiscal e da Seguridade Social

Período: Janeiro a Dezembro de 2018/Bimestre: Novembro e Dezembro

RREO - Anexo XIV (LRF, Art. 52, inciso I, alíneas "a" e "b" do inciso II e §1º)

Em Reais




ROBERTO SAVIO GOMES DA SILVA
Prefeito Municipal



MUNICIPIOS CONSULTORIA
Contador - CRC CRC325/O-8



FERNANDO ANTONIO BEZERRA DA SILVA
Controlador



IELDA MARIA GOMES DA SILVA NAPRAVNIK
Secretária de Administração e Finanças