



**ESTADO DO CEARÁ  
MUNICÍPIO DE COREAÚ**

Ofício Nº 047 / 2014.

Coreaú-CE, em 09 de Outubro de 2014.

Senhor Presidente,

Em atendimento ao que preceitua os artigos 52 e 53 da Lei Complementar 101/2000 (Lei de Responsabilidade Fiscal), em atenção às determinações da instrução Normativa TCM 03/2000, estamos encaminhando a esta Augusta Corte de Contas mídia digital, no formato definido pela IN TCM 02/2008, da Prefeitura Municipal de Coreaú, contendo os anexos do RELATORIO RESUMIDO DA EXECUÇÃO ORÇAMENTARIA – RREO, relativo ao 4º (Quarto) bimestre do exercício financeiro de 2014, acompanhado de edital de publicação.

Na certeza de ter atendido o objetivo de dar fiel cumprimento a determinações legais, aproveitamos a oportunidade para renovar nossos sinceros votos de estima e consideração.

Atenciosamente,

  
ERIKA FROTA MONTE COELHO CRISTINO  
PREFEITA MUNICIPAL

AO TRIBUNAL DE CONTAS DOS MUNICIPIOS DO ESTADO DO CEARÁ  
ATT: EXCELENTÍSSIMO SENHOR PRESIDENTE  
CONSELHEIRO FRANCISCO AGUIAR

TRIBUNAL DE CONTAS DOS MUNICIPIOS DO ESTADO DO CEARÁ  
SEÇÃO DE PROTOCOLO 14/OUT/2014-13:58-021325 2/2

Estado do Ceará  
GOVERNO MUNICIPAL DE COREAÚ  
EDITAL DE PUBLICAÇÃO Nº 2014.09.30-1

A Prefeita Municipal do Município de Coreaú - Estado do Ceará, Cidadã ERIKA FROTA MONTE COELHO CRISTINO, em pleno exercício do cargo e no uso competente de suas atribuições, notadamente as conferidas pelo Art. 28, Inciso X, da Constituição do Estado do Ceará, **RESOLVE** publicar mediante afixação nos locais de amplo acesso do público em geral no âmbito do Município de Coreaú/CE, o **RELATÓRIO RESUMIDO DA EXECUÇÃO ORÇAMENTÁRIA - RREO**, atinente ao **4º BIMESTRE** do exercício financeiro de **2014**.

**PUBLIQUE-SE, DIVULGUE-SE, CUMPRA-SE.**

**Paço do Poder Executivo Municipal de Coreaú - Estado do Ceará.**  
**Em, 30 de Setembro de 2014.**

  
**ERIKA FROTA MONTE COELHO CRISTINO**  
Prefeita Municipal

# DECLARAÇÃO

Em cumprimento ao art. 7º da Instrução Normativa do TCM nº 03/2000, **DECLARO**, para fins de prova junto a esse Órgão de Controle Externo, que a **GOVERNO MUNICIPAL DE COREAÚ - CE** publicou mediante afixação nos locais de amplo acesso público em geral no âmbito do Município de Coreaú e no site [www.publicont.com.br](http://www.publicont.com.br) o **R.R.E.O. (Relatório Resumido de Execução Orçamentária)** (art. 54 da Lei Complementar nº 101/2000), referente ao **4º BIMESTRE de 2014**, conforme EDITAL DE PUBLICAÇÃO anexo.

Coreaú - CE, 30 de Setembro de 2014.

  
**ERIKA FROTA MONTE COELHO CRISTINO**  
Prefeita Municipal

GOVERNO MUNICIPAL DE COREAÚ  
Relatório Resumido de Execução Orçamentária

Balanco Orçamentário

Orçamento Fiscal e da Seguridade Social

Período: Janeiro a Agosto de 2014/Bimestre: Julho e Agosto

| Receitas                                    | Previsão Inicial | Previsão Atualizada (a) | Receitas Realizadas |         |                    | Saldo a Realizar (a-c) |
|---|------------------|-------------------------|---------------------|---------|--------------------|------------------------|
|   |                  |                         | No Bimestre (b)     | % (b/a) | Até o Bimestre (c) |                        |
| Receitas (Exceto Intra-Orçamentárias) (I)   | 44.608.820,20    | 44.608.820,20           | 5.607.154,55        | 12,57   | 26.423.066,64      | 59,23                  |
| Receitas Correntes                          | 35.629.256,16    | 35.629.256,16           | 5.599.654,55        | 15,72   | 24.927.572,85      | 69,96                  |
| Receita Tributária                          | 1.070.880,00     | 1.070.880,00            | 74.426,93           | 6,95    | 251.638,24         | 23,50                  |
| Impostos                                    | 1.016.000,00     | 1.016.000,00            | 74.114,86           | 7,29    | 628.462,74         | 61,86                  |
| Taxas                                       | 32.480,00        | 32.480,00               | 312,07              | 0,96    | 6.751,70           | 20,79                  |
| Contribuição de Melhoria                    | 22.400,00        | 22.400,00               | 0,00                | 0,00    | 0,00               | 0,00                   |
| Receitas de Contribuições                   | 168.000,00       | 168.000,00              | 3.948,89            | 2,35    | -184.503,79        | 0,00                   |
| Contribuições Econômicas                    | 168.000,00       | 168.000,00              | 3.948,89            | 2,35    | 199.072,41         | 118,50                 |
| Receita Patrimonial                         | 240.800,00       | 240.800,00              | 255.397,18          | 106,06  | 338.648,21         | 140,63                 |
| Receitas Imobiliárias                       | 3.360,00         | 3.360,00                | 0,00                | 0,00    | 0,00               | 0,00                   |
| Receitas de Valores Mobiliários             | 181.440,00       | 181.440,00              | 255.397,18          | 140,76  | 415.082,48         | 228,77                 |
| Outras Receitas Patrimoniais                | 56.000,00        | 56.000,00               | 0,00                | 0,00    | 307.141,93         | 548,47                 |
| Receita de Serviços                         | 232.960,00       | 232.960,00              | 0,00                | 0,00    | -383.576,20        | 0,00                   |
| Transferências Correntes                    | 33.745.816,16    | 33.745.816,16           | 5.725.790,24        | 16,97   | 25.069.549,33      | 74,29                  |
| Transferências Intergovernamentais          | 32.765.816,16    | 32.765.816,16           | 5.530.474,73        | 16,88   | 24.991.941,20      | 76,27                  |
| Transferências de Instituições Privadas     | 28.000,00        | 28.000,00               | 0,00                | 0,00    | 0,00               | 0,00                   |
| Transferências de Convênios                 | 952.000,00       | 952.000,00              | 195.315,51          | 20,52   | 461.184,33         | 48,44                  |
| Outras Receitas Correntes                   | 170.800,00       | 170.800,00              | 42.854,02           | 25,09   | -161.120,53        | 0,00                   |
| Multas e Juros de Mora                      | 30.800,00        | 30.800,00               | 0,00                | 0,00    | 0,00               | 0,00                   |
| Indenizações e Restituições                 | 33.600,00        | 33.600,00               | 0,00                | 0,00    | 3.178,17           | 9,46                   |
| Receita da Dívida Ativa                     | 16.800,00        | 16.800,00               | 0,00                | 0,00    | 0,00               | 0,00                   |
| Receitas de Capital                         | 8.979.564,04     | 8.979.564,04            | 7.500,00            | 0,08    | 1.110.900,73       | 12,37                  |
| Operações de Crédito                        | 168.000,00       | 168.000,00              | 0,00                | 0,00    | 0,00               | 0,00                   |
| Operações de Crédito Externas               | 168.000,00       | 168.000,00              | 0,00                | 0,00    | 0,00               | 0,00                   |
| Alienação de Bens                           | 33.600,00        | 33.600,00               | 0,00                | 0,00    | 0,00               | 0,00                   |
| Alienação de Bens Móveis                    | 33.600,00        | 33.600,00               | 0,00                | 0,00    | 0,00               | 0,00                   |
| Transferências de Capital                   | 8.464.364,04     | 8.464.364,04            | 7.500,00            | 0,09    | 931.771,12         | 11,01                  |
| Transferências de Convênios                 | 8.464.364,04     | 8.464.364,04            | 7.500,00            | 0,09    | 931.771,12         | 11,01                  |
| Outras Receitas de Capital                  | 313.600,00       | 313.600,00              | 0,00                | 0,00    | 179.129,61         | 57,12                  |
| Outras Receitas                             | 313.600,00       | 313.600,00              | 0,00                | 0,00    | 179.129,61         | 57,12                  |
| Receitas Correntes Intra-Orçamentárias (II) | 0,00             | 0,00                    | 0,00                | 0,00    | 0,00               | 0,00                   |
| Subtotal das Receitas (III) = (I + II)      | 44.608.820,20    | 44.608.820,20           | 5.607.154,55        | 12,57   | 26.038.473,58      | 59,23                  |
| Operações de Crédito                        |                  |                         |                     |         |                    |                        |
| Refinanciamento (IV)                        |                  |                         |                     |         |                    |                        |

**GOVERNO MUNICIPAL DE COREAÚ**  
Relatório Resumido de Execução Orçamentária  
**Balço Orçamentário**

Orçamento Fiscal e da Seguridade Social

Período: Janeiro a Agosto de 2014/Bimestre: Julho e Agosto

| RREO - Anexo I (LRF, Art. 52, inciso I, alíneas "a" e "b" do inciso II e §1º) | R\$. 1,00     |
|---|---------------|
| Déficit(VI)   | 0,00          |
| Total (VII) = (V + VI)  | 26.038.473,58 |
| Saldos de Exercícios Anteriores<br>(Utilizado para Créditos Adicionais)       | -             |

| Despesas                                     | Dotação Inicial (d) | Créditos Adicionais (e) | Dotações Atualizadas (f)=(d+e) | Despesas Empenhada |                | Despesas Liquidadas |                    | Saldo a Liquidar (f-g) |
|--|---------------------|-------------------------|--------------------------------|--------------------|----------------|---------------------|--------------------|------------------------|
|  |                     |                         |                                | No Bimestre        | Até o Bimestre | No Bimestre         | Até o Bimestre (g) |                        |
| Despesas (Exceto Intra-Orçamentárias) (VIII) | 44.628.820,20       | 0,00                    | 44.628.820,20                  | 5.626.874,03       | 34.781.609,63  | 6.023.176,40        | 24.813.244,64      | 19.815.575,56          |
| DESPESAS CORRENTES                           | 36.536.988,20       | 2.128.969,00            | 38.665.957,20                  | 5.344.972,76       | 31.323.544,75  | 5.702.819,17        | 23.771.580,21      | 14.894.376,99          |
| PESSOAL E ENCARGOS SOCIAIS                   | 19.034.760,00       | 1.464.121,00            | 20.498.881,00                  | 2.523.000,00       | 17.718.246,99  | 3.043.269,28        | 13.451.901,41      | 7.046.979,59           |
| OUTRAS DESPESAS CORRENTES                    | 17.502.228,20       | 664.848,00              | 18.167.076,20                  | 2.821.972,76       | 13.605.297,76  | 2.659.549,89        | 10.319.678,80      | 7.847.397,40           |
| DESPESAS DE CAPITAL                          | 7.885.232,00        | -2.058.969,00           | 5.826.263,00                   | 281.901,27         | 3.458.064,88   | 320.357,23          | 1.041.664,43       | 4.784.598,57           |
| INVESTIMENTOS                                | 7.210.992,00        | -1.780.469,00           | 5.430.523,00                   | 275.901,27         | 3.277.064,88   | 287.655,07          | 908.543,08         | 4.521.979,92           |
| INVERSÕES FINANCEIRAS                        | 35.840,00           | -15.000,00              | 20.840,00                      | 0,00               | 0,00           | 0,00                | 0,00               | 20.840,00              |
| AMORTIZAÇÃO DA DÍVIDA                        | 638.400,00          | -263.500,00             | 374.900,00                     | 6.000,00           | 181.000,00     | 32.702,16           | 133.121,35         | 241.778,65             |
| Reserva de Contingência                      | 112.000,00          | 0,00                    | 112.000,00                     | 0,00               | 0,00           | 0,00                | 0,00               | 112.000,00             |
| Reserva de Contingência                      | 112.000,00          | 0,00                    | 112.000,00                     | 0,00               | 0,00           | 0,00                | 0,00               | 112.000,00             |
| Despesas Intra-Orçamentárias (IX)            |                     |                         |                                |                    |                |                     |                    |                        |
| DESPESAS CORRENTES                           | 5.000,00            | 0,00                    | 5.000,00                       | 0,00               | 0,00           | 0,00                | 0,00               | 5.000,00               |
| PESSOAL E ENCARGOS SOCIAIS                   | 5.000,00            | 0,00                    | 5.000,00                       | 0,00               | 0,00           | 0,00                | 0,00               | 5.000,00               |
| DESPESAS DE CAPITAL                          | 89.600,00           | -70.000,00              | 19.600,00                      | 0,00               | 0,00           | 0,00                | 0,00               | 19.600,00              |
| INVESTIMENTOS                                | 89.600,00           | -70.000,00              | 19.600,00                      | 0,00               | 0,00           | 0,00                | 0,00               | 19.600,00              |
| Subtotal das Despesas (X) = (VIII + IX)      | 44.628.820,20       | 0,00                    | 44.628.820,20                  | 5.626.874,03       | 34.781.609,63  | 6.023.176,40        | 24.813.244,64      | 19.815.575,56          |
| Amortização da Div. / Refinanciamento (XI)   |                     |                         |                                |                    |                |                     |                    |                        |
| Subtotal c/ Refinanciamento (XII) = (X + XI) | 44.628.820,20       | 0,00                    | 44.628.820,20                  | 5.626.874,03       | 34.781.609,63  | 6.023.176,40        | 24.813.244,64      | 19.815.575,56          |
| Superávit (XIII)                             |                     |                         |                                |                    |                |                     | 1.609.822,00       |                        |
| Total (XIV) = (XII + XIII)                   | 44.628.820,20       | 0,00                    | 44.628.820,20                  | 5.626.874,03       | 34.781.609,63  | 6.023.176,40        | 26.423.066,64      |                        |


GOVERNO MUNICIPAL DE COREAÚ  
Relatório Resumido de Execução Orçamentária  
**Balanco Orçamentário**

Orçamento Fiscal e da Seguridade Social


Período: Janeiro a Agosto de 2014/Bimestre: Julho e Agosto

RRFO - Anexo I (LRF - Art. 52, inciso I, alíneas "a" e "b" do inciso II e §1º)

R\$ 1.000




ERIKA FROTA MONTE COELHO CRISTINO  
Prefeita Municipal



PUBLICCONT ASSessorIA CONTABIL S/C  
Contador - CRC PJ 480



BENEDITO ALBUQUERQUE DE AGUIAR  
Tesoreroiro



MARIA JOSÉ CORDEIRO CARLOS  
Sec. Municipal de Administração e Finanças

**GOVERNO MUNICIPAL DE COREAÚ**  
**Relatório Resumido de Execução Orçamentária**  
**Demonstrativo da Execução das Despesas por Função/Subfunção**  
**Orçamento Fiscal e da Seguridade Social**  
**Período: Janeiro a Agosto de 2014/Bimestre: Julho e Agosto**

| Função/Subfunção                                   | Dotação Inicial | Dotação Atualizada (a) | Despesas Empenhadas |                | Despesas Liquidadas |                    | Saldo a Liquidar (a-b) |   |   |
|--|-----------------|------------------------|---------------------|----------------|---------------------|--------------------|------------------------|---|---|
|  |                 |                        | No Bimestre         | Até o Bimestre | No Bimestre         | Até o Bimestre (b) |                        | % | % |
|  |                 |                        |                     |                |                     |                    |                        |   |   |
| <b>Despesas (Exceto Intra-Orçamentárias) (I)</b>   |                 |                        |                     |                |                     |                    |                        |   |   |
| Legislativa  | 1.486.240,00    | 1.486.240,00           | 322.845,25          | 1.084.374,23   | 225.014,46          | 902.098,07         | 584.141,93             |   |   |
| Ação Legislativa                                   | 1.486.240,00    | 1.486.240,00           | 322.845,25          | 1.084.374,23   | 225.014,46          | 902.098,07         | 584.141,93             |   |   |
| Administração                                      | 3.986.460,80    | 3.757.960,80           | 582.656,17          | 3.020.605,61   | 478.517,21          | 2.187.203,66       | 1.570.757,14           |   |   |
| Defesa do Interesse Público no Processo Judiciário | 5.600,00        | 5.600,00               | 0,00                | 0,00           | 0,00                | 0,00               | 5.600,00               |   |   |
| Defesa da Ordem Jurídica                           | 57.724,80       | 116.724,80             | 35.000,00           | 115.000,00     | 13.948,00           | 53.125,33          | 63.599,47              |   |   |
| Planejamento e Orçamento                           | 15.600,00       | 3.600,00               | 0,00                | 0,00           | 0,00                | 0,00               | 3.600,00               |   |   |
| Administração Geral                                | 3.672.396,00    | 3.453.836,00           | 547.656,17          | 2.892.271,16   | 446.875,43          | 2.069.590,77       | 1.384.245,23           |   |   |
| Controle Interno                                   | 156.800,00      | 141.800,00             | 0,00                | 73.394,45      | 17.693,78           | 64.487,56          | 77.312,44              |   |   |
| Administração de Receitas                          | 44.800,00       | 24.800,00              | 0,00                | 0,00           | 0,00                | 0,00               | 24.800,00              |   |   |
| Comunicação Social                                 | 33.600,00       | 11.600,00              | 0,00                | 0,00           | 0,00                | 0,00               | 11.600,00              |   |   |
| Assistência Social                                 | 3.650.358,40    | 3.274.414,40           | 289.284,48          | 1.747.329,95   | 303.605,37          | 1.169.249,66       | 1.100,00               |   |   |
| Administração Geral                                | 1.218.534,40    | 1.507.712,40           | 172.631,84          | 1.061.127,53   | 166.174,36          | 753.236,06         | 2.105.164,74           |   |   |
| Controle Interno                                   | 134.400,00      | 134.400,00             | 0,00                | 39.313,30      | 9.485,32            | 34.570,64          | 99.829,36              |   |   |
| Normalização e Fiscalização                        | 134.960,00      | 94.960,00              | 0,00                | 0,00           | 0,00                | 0,00               | 94.960,00              |   |   |
| Assistência à Criança e ao Adolescente             | 387.360,00      | 243.650,00             | 16.534,00           | 72.934,00      | 11.413,33           | 43.889,33          | 199.760,67             |   |   |
| Assistência Comunitária                            | 1.285.680,00    | 1.031.268,00           | 98.797,96           | 482.634,44     | 114.032,36          | 275.340,80         | 755.927,20             |   |   |
| Alimentação e Nutrição                             | 220.304,00      | 62.304,00              | 0,00                | 0,00           | 0,00                | 0,00               | 62.304,00              |   |   |
| Direitos Individuais, Coletivos e Difusos          | 18.240,00       | 18.240,00              | 1.320,68            | 1.320,68       | 0,00                | 0,00               | 18.240,00              |   |   |
| Promoção da Produção Vegetal                       | 28.000,00       | 15.000,00              | 0,00                | 0,00           | 0,00                | 0,00               | 15.000,00              |   |   |
| Abastecimento                                      | 82.880,00       | 26.880,00              | 0,00                | 0,00           | 0,00                | 0,00               | 26.880,00              |   |   |
| Outras Transferências                              | 140.000,00      | 140.000,00             | 0,00                | 90.000,00      | 2.500,00            | 62.212,83          | 77.787,17              |   |   |
| Saúde  | 7.498.512,00    | 10.819.812,00          | 1.267.264,85        | 8.519.244,12   | 1.486.388,42        | 6.113.328,95       | 4.706.483,05           |   |   |
| Administração Geral                                | 1.616.192,00    | 3.680.692,00           | 802.414,17          | 3.276.025,19   | 759.942,45          | 2.156.306,55       | 1.524.385,45           |   |   |
| Controle Interno                                   | 134.400,00      | 94.400,00              | 0,00                | 55.189,85      | 13.315,94           | 48.531,88          | 45.868,12              |   |   |
| Atenção Básica                                     | 3.195.920,00    | 3.803.620,00           | 163.035,41          | 2.495.680,99   | 407.580,84          | 1.796.739,71       | 2.006.880,29           |   |   |
| Assistência Hospitalar e Ambulatorial              | 1.333.560,00    | 2.257.160,00           | 301.815,27          | 1.969.283,03   | 259.995,50          | 1.545.218,39       | 711.941,61             |   |   |
| Suporte Profilático e Terapêutico                  | 168.000,00      | 88.000,00              | 0,00                | 57.314,76      | 8.294,28            | 23.029,54          | 64.970,46              |   |   |
| Vigilância Sanitária                               | 29.000,00       | 24.500,00              | 0,00                | 0,00           | 0,00                | 0,00               | 24.500,00              |   |   |
| Vigilância Epidemiológica                          | 207.200,00      | 157.200,00             | 0,00                | 95.750,30      | 20.540,79           | 90.381,73          | 66.818,27              |   |   |
| Outras Transferências                              | 814.240,00      | 714.240,00             | 0,00                | 570.000,00     | 16.718,62           | 453.121,15         | 261.118,85             |   |   |
| Trabalho   | 95.200,00       | 73.200,00              | 0,00                | 0,00           | 0,00                | 0,00               | 73.200,00              |   |   |
| Empregabilidade                                    | 61.600,00       | 49.600,00              | 0,00                | 0,00           | 0,00                | 0,00               | 49.600,00              |   |   |
| Fomento ao Trabalho                                | 33.600,00       | 23.600,00              | 0,00                | 0,00           | 0,00                | 0,00               | 23.600,00              |   |   |
| Educação   | 16.639.272,00   | 16.626.288,00          | 2.434.955,10        | 14.746.453,92  | 2.950.177,65        | 11.180.944,99      | 5.445.343,01           |   |   |
| Administração Geral                                | 20.000,00       | 17.389,00              | 0,00                | 0,00           | 0,00                | 0,00               | 17.389,00              |   |   |
| Controle Interno                                   | 134.400,00      | 134.400,00             | 0,00                | 55.189,85      | 13.315,94           | 48.531,88          | 85.868,12              |   |   |
| Formação de Recursos Humanos                       | 176.520,00      | 192.520,00             | 0,00                | 155.450,00     | 49.460,00           | 86.170,00          | 106.350,00             |   |   |

RRRO - Anexo II (LRE - Art. 52 - inciso II - alínea "c")

R\$ 1.000

**GOVERNO MUNICIPAL DE COREAÚ**  
**Relatório Resumido de Execução Orçamentária**  
**Demonstrativo da Execução das Despesas por Função/Subfunção**  
**Orçamento Fiscal e da Seguridade Social**

Período: Janeiro a Agosto de 2014/Bimestre: Julho e Agosto

| FUNÇÃO/SUBFUNÇÃO                          | R\$ 1.000    |               |              |              |              |              |       |       |              |  |  |
|---|--------------|---------------|--------------|--------------|--------------|--------------|-------|-------|--------------|--|--|
|   | 152.000,00   | 232.800,00    | 63.651,53    | 222.698,93   | 102.982,17   | 214.669,34   | 0,87  | 92,21 | 18.130,66    |  |  |
| Alimentação e Nutrição                    | 9.738.832,00 | 10.016.544,00 | 1.493.543,38 | 9.404.126,65 | 1.980.570,29 | 7.831.425,39 | 31,56 | 78,18 | 2.185.118,61 |  |  |
| Ensino Fundamental                        | 54.800,00    | 23.800,00     | 0,00         | 0,00         | 0,00         | 0,00         | 0,00  | 0,00  | 23.800,00    |  |  |
| Ensino Médio                              | 22.400,00    | 13.922,00     | 0,00         | 0,00         | 0,00         | 0,00         | 0,00  | 0,00  | 13.922,00    |  |  |
| Ensino Profissional                       | 33.600,00    | 23.600,00     | 0,00         | 0,00         | 0,00         | 0,00         | 0,00  | 0,00  | 23.600,00    |  |  |
| Ensino Superior                           | 442.720,00   | 584.720,00    | 4.320,54     | 364.674,86   | 9.616,61     | 343.913,17   | 1,39  | 58,82 | 240.806,83   |  |  |
| Educação Infantil                         | 162.400,00   | 152.456,00    | 27.000,00    | 37.950,00    | 13.196,80    | 16.296,80    | 0,07  | 10,69 | 136.159,20   |  |  |
| Educação de Jovens e Adultos              | 16.800,00    | 10.800,00     | 0,00         | 0,00         | 0,00         | 0,00         | 0,00  | 0,00  | 10.800,00    |  |  |
| Educação Especial                         | 3.209.600,00 | 3.089.137,00  | 388.330,77   | 2.443.694,61 | 408.711,96   | 1.217.443,79 | 4,91  | 39,41 | 1.871.693,21 |  |  |
| Educação Básica                           | 2.439.200,00 | 2.105.200,00  | 455.000,00   | 2.055.000,00 | 369.926,93   | 1.416.789,45 | 5,71  | 67,30 | 688.410,55   |  |  |
| Outras Transferências                     | 36.000,00    | 29.000,00     | 3.108,88     | 7.669,02     | 2.396,95     | 5.705,17     | 0,02  | 19,67 | 23.294,83    |  |  |
| Reserva de Contingência                   | 1.012.240,00 | 651.063,00    | 125.000,00   | 488.870,63   | 59.796,06    | 371.089,87   | 1,50  | 57,00 | 279.973,13   |  |  |
| Cultura                                   | 402.480,00   | 439.303,00    | 125.000,00   | 400.070,63   | 59.796,06    | 282.289,87   | 1,14  | 64,26 | 157.013,13   |  |  |
| Administração Geral                       | 609.760,00   | 211.760,00    | 0,00         | 88.800,00    | 0,00         | 88.800,00    | 0,36  | 41,93 | 122.960,00   |  |  |
| Difusão Cultural                          | 22.400,00    | 17.400,00     | 0,00         | 0,00         | 0,00         | 0,00         | 0,00  | 0,00  | 17.400,00    |  |  |
| Direito da Cidadania                      | 22.400,00    | 17.400,00     | 0,00         | 0,00         | 0,00         | 0,00         | 0,00  | 0,00  | 17.400,00    |  |  |
| Direitos Individuais, Coletivos e Difusos | 22.400,00    | 17.400,00     | 0,00         | 0,00         | 0,00         | 0,00         | 0,00  | 0,00  | 17.400,00    |  |  |
| Urbanismo                                 | 3.648.384,00 | 3.332.362,00  | 530.287,46   | 2.986.414,42 | 377.056,11   | 2.219.259,52 | 8,94  | 66,60 | 1.113.102,48 |  |  |
| Administração Geral                       | 1.758.320,00 | 1.742.798,00  | 230.287,46   | 1.542.642,89 | 145.839,75   | 1.015.512,35 | 4,09  | 58,27 | 727.285,65   |  |  |
| Infra-Estrutura Urbana                    | 1.125.104,00 | 323.604,00    | 0,00         | 223.771,53   | 231.216,36   | 979.975,64   | 3,95  | 77,41 | 285.984,36   |  |  |
| Seviços Urbanos                           | 764.960,00   | 1.265.960,00  | 300.000,00   | 1.220.000,00 | 0,00         | 1.350,00     | 0,01  | 2,70  | 48.628,00    |  |  |
| Habituação                                | 194.768,00   | 49.978,00     | 0,00         | 0,00         | 0,00         | 0,00         | 0,00  | 0,00  | 48.628,00    |  |  |
| Administração Geral                       | 47.600,00    | 22.810,00     | 0,00         | 1.350,00     | 0,00         | 1.350,00     | 0,01  | 5,92  | 21.460,00    |  |  |
| Assistência Comunitária                   | 147.168,00   | 27.168,00     | 0,00         | 0,00         | 0,00         | 0,00         | 0,00  | 0,00  | 27.168,00    |  |  |
| Saneamento                                | 179.200,00   | 412.200,00    | 13.380,50    | 356.520,44   | 13.380,50    | 13.380,50    | 0,05  | 3,25  | 398.819,50   |  |  |
| Assistência Comunitária                   | 89.600,00    | 362.600,00    | 0,00         | 343.139,94   | 0,00         | 0,00         | 0,00  | 0,00  | 362.600,00   |  |  |
| Saneamento Básico Urbano                  | 89.600,00    | 49.600,00     | 13.380,50    | 13.380,50    | 13.380,50    | 13.380,50    | 0,05  | 26,98 | 36.219,50    |  |  |
| Gestão Ambiental                          | 19.040,00    | 17.040,00     | 0,00         | 0,00         | 0,00         | 0,00         | 0,00  | 0,00  | 17.040,00    |  |  |
| Controle Ambiental                        | 19.040,00    | 17.040,00     | 0,00         | 0,00         | 0,00         | 0,00         | 0,00  | 0,00  | 17.040,00    |  |  |
| Ciência e Tecnologia                      | 39.200,00    | 15.200,00     | 0,00         | 0,00         | 0,00         | 0,00         | 0,00  | 0,00  | 15.200,00    |  |  |
| Tecnologia da Informação                  | 39.200,00    | 15.200,00     | 0,00         | 0,00         | 0,00         | 0,00         | 0,00  | 0,00  | 15.200,00    |  |  |
| Agricultura                               | 409.136,00   | 421.336,00    | 1.760,03     | 282.905,56   | 36.644,96    | 148.698,44   | 0,60  | 35,29 | 272.637,56   |  |  |
| Administração Geral                       | 297.136,00   | 321.136,00    | 1.760,00     | 237.196,78   | 21.408,70    | 102.989,66   | 0,42  | 32,07 | 218.146,34   |  |  |
| Recursos Hídricos                         | 67.200,00    | 27.200,00     | 0,00         | 0,00         | 0,00         | 0,00         | 0,00  | 0,00  | 27.200,00    |  |  |
| Extensão Rural                            | 44.800,00    | 73.000,00     | 0,03         | 45.708,78    | 15.236,26    | 45.708,78    | 0,18  | 62,61 | 27.291,22    |  |  |
| Comércio e Serviços                       | 935.640,00   | 1.135.640,00  | 0,00         | 343.091,04   | 0,00         | 0,00         | 0,00  | 0,00  | 1.135.640,00 |  |  |
| Promoção Comercial                        | 935.640,00   | 1.135.640,00  | 0,00         | 343.091,04   | 0,00         | 0,00         | 0,00  | 0,00  | 1.135.640,00 |  |  |
| Energia                                   | 60.480,00    | 40.480,00     | 0,00         | 0,00         | 0,00         | 0,00         | 0,00  | 0,00  | 40.480,00    |  |  |
| Energia Elétrica                          | 60.480,00    | 40.480,00     | 0,00         | 0,00         | 0,00         | 0,00         | 0,00  | 0,00  | 40.480,00    |  |  |
| Transporte                                | 1.392.000,00 | 504.642,00    | 21.619,00    | 91.619,00    | 18.177,10    | 56.187,58    | 0,23  | 11,13 | 448.454,42   |  |  |
| Administração Geral                       | 179.200,00   | 153.200,00    | 15.000,00    | 85.000,00    | 12.208,10    | 50.218,58    | 0,20  | 32,78 | 102.981,42   |  |  |
| Transporte Rodoviário                     | 1.212.800,00 | 351.442,00    | 6.619,00     | 6.619,00     | 5.969,00     | 5.969,00     | 0,02  | 1,70  | 345.473,00   |  |  |





**GOVERNO MUNICIPAL DE COREAÚ**  
**Relatório Resumido de Execução Orçamentária**  
**Demonstrativo da Execução das Despesas por Função/Subfunção**

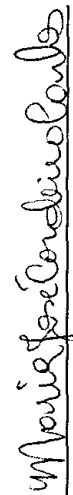
Orçamento Fiscal e da Seguridade Social  
 Período: Janeiro a Agosto de 2014/Bimestre: Julho e Agosto

| RRRO - Anexo II (LRE - Art. 52, inciso II, alínea "c") | 1.515.289,00         | 782.064,00           | 31.821,19           | 611.830,71           | 23.200,96           | 115.433,15           | 0,47         | 14,76        | 666.630,85           |
|--|----------------------|----------------------|---------------------|----------------------|---------------------|----------------------|--------------|--------------|----------------------|
| Desporto e Lazer                                       | 214.969,00           | 277.969,00           | 31.821,19           | 222.690,48           | 23.200,96           | 115.433,15           | 0,47         | 41,53        | 162.535,85           |
| Administração Geral                                    | 1.300.320,00         | 504.095,00           | 0,00                | 389.140,23           | 0,00                | 0,00                 | 0,00         | 0,00         | 504.095,00           |
| Desporto Comunitário                                   | 1.638.400,00         | 1.074.900,00         | 6.000,00            | 501.000,00           | 51.217,60           | 335.020,25           | 1,35         | 31,17        | 739.879,75           |
| Encargos Especiais                                     | 638.400,00           | 374.900,00           | 6.000,00            | 181.000,00           | 32.702,16           | 133.121,35           | 0,54         | 35,51        | 241.778,65           |
| Serviço da Dívida Interna                              | 1.000.000,00         | 700.000,00           | 0,00                | 320.000,00           | 18.515,44           | 201.898,90           | 0,81         | 28,84        | 498.101,10           |
| Outras Transferências                                  | 112.000,00           | 112.000,00           | 0,00                | 0,00                 | 0,00                | 0,00                 | 0,00         | 0,00         | 112.000,00           |
| Reserva de Contingência                                | 112.000,00           | 112.000,00           | 0,00                | 0,00                 | 0,00                | 0,00                 | 0,00         | 0,00         | 112.000,00           |
| Reserva de Contingência                                | 112.000,00           | 112.000,00           | 0,00                | 0,00                 | 0,00                | 0,00                 | 0,00         | 0,00         | 112.000,00           |
| Despesas Intra-Orçamentária (II)                       |                      |                      |                     |                      |                     |                      |              |              |                      |
| Assistência Social                                     | 5.000,00             | 5.000,00             | 0,00                | 0,00                 | 0,00                | 0,00                 | 0,00         | 0,00         | 5.000,00             |
| Assistência Comunitária                                | 5.000,00             | 5.000,00             | 0,00                | 0,00                 | 0,00                | 0,00                 | 0,00         | 0,00         | 5.000,00             |
| Educação   | 89.600,00            | 19.600,00            | 0,00                | 0,00                 | 0,00                | 0,00                 | 0,00         | 0,00         | 19.600,00            |
| Ensino Fundamental                                     | 89.600,00            | 19.600,00            | 0,00                | 0,00                 | 0,00                | 0,00                 | 0,00         | 0,00         | 19.600,00            |
| <b>Total (III) = (I + II)</b>                          | <b>44.628.820,20</b> | <b>44.628.820,20</b> | <b>5.626.874,03</b> | <b>34.781.609,63</b> | <b>6.023.176,40</b> | <b>24.813.244,64</b> | <b>-----</b> | <b>-----</b> | <b>19.815.575,56</b> |

  
 ERIKA FROTA MONTE COELHO CRISTINO  
 Prefeita Municipal

  
 PUBLICONT ASSESSORIA CONTABIL S/C  
 Contador ORC PJ 480

  
 BENEDITO ALBUQUERQUE DE AGUIAR  
 Tesoureiro

  
 MARIA JOSÉ CORDEIRO CARLOS  
 Sec. Municipal de Administração e Finanças

**GOVERNO MUNICIPAL DE COREAÚ**  
**Relatório Resumido de Execução Orçamentária**  
**Demonstrativo da Receita Corrente Líquida**  
**Orçamento Fiscal e da Seguridade Social**  
**Período: Janeiro a Agosto de 2014/Bimestre: Julho e Agosto**

| Especificação                                | Evolução da Receita Realizada nos Últimos 12 Meses |              |               |               |              |                |              |              |              |              |              |              | Total<br>(Últimos 12<br>Meses) | Previsão<br>Atualizada do<br>Exercício |
|--|--|--------------|---------------|---------------|--------------|----------------|--------------|--------------|--------------|--------------|--------------|--------------|--------------------------------|--|
|  | Setembro/2013                                      | Outubro/2013 | Novembro/2013 | Dezembro/2013 | Janeiro/2014 | Fevereiro/2014 | Março/2014   | Abril/2014   | Maior/2014   | Junho/2014   | Julho/2014   | Agosto/2014  |                                |  |
|  | cc (I)   |              |               |               |              |                |              |              |              |              |              |              |                                |  |
| Receita Tributária                           | 2.944.469,31                                       | 2.737.363,27 | 3.264.970,69  | 5.524.268,91  | 3.561.269,06 | 4.034.367,91   | 2.984.085,03 | 3.436.296,31 | 4.008.703,76 | 3.104.953,13 | 2.850.725,63 | 3.251.691,73 | 41.703.164,64                  | 39.449.240,20                          |
| IPTU   | 22.856,96  | 120.380,70   | 102.860,28    | 108.123,91    | 46.406,18    | 39.816,06      | 21.859,61    | 299.811,34   | 30.370,81    | 122.723,51   | 51.993,50    | 22.433,43    | 989.436,29                     | 1.070.880,00                           |
| Imposto sobre a Renda e Proventos            | 7.419,86   | 100.523,91   | 80.903,73     | 70.820,47     | 6.806,98     | 16.531,73      | 898,41       | 77.145,55    | 7.132,50     | 92.160,17    | 30.495,16    | 7.167,44     | 498.005,91                     | 560.000,00                             |
| Imposto sobre Transmissão "Inteligente"      | 0,00   | 0,00         | 0,00          | 0,00          | 0,00         | 25,00          | 0,00         | 0,00         | 0,00         | 0,00         | 0,00         | 0,00         | 25,00                          | 5.600,00                               |
| Imposto sobre Serviços de Qualquer Natureza  | 15.417,10  | 19.796,04    | 21.633,24     | 34.819,67     | 33.159,57    | 23.059,33      | 20.961,20    | 222.665,79   | 23.238,31    | 30.563,34    | 21.498,34    | 14.953,92    | 481.765,85                     | 428.000,00                             |
| Taxa de Licença para Funcionamento           | 20,00  | 60,75        | 278,28        | 20,00         | 6.314,63     | 0,00           | 0,00         | 0,00         | 0,00         | 0,00         | 0,00         | 312,07       | 7.005,73                       | 5.600,00                               |
| Outras Taxas pelo Exercício do Poder Público | 0,00   | 0,00         | 45,03         | -45,03        | 125,00       | 0,00           | 0,00         | 0,00         | 0,00         | 0,00         | 0,00         | 0,00         | 125,00                         | 5.600,00                               |
| Receitas de Contribuições                    | 30.718,98  | 0,00         | 0,00          | 52.114,20     | 37.238,89    | 35.640,79      | 32.609,42    | 3.069,10     | 86.565,32    | 0,00         | 3.948,89     | 0,00         | 281.905,59                     | 168.000,00                             |
| Contribuição para o Custeio do Exercício     | 30.718,98  | 0,00         | 0,00          | 52.114,20     | 37.238,89    | 35.640,79      | 32.609,42    | 3.069,10     | 86.565,32    | 0,00         | 3.948,89     | 0,00         | 281.905,59                     | 123.200,00                             |
| Receita Patrimonial                          | 15.799,52  | 136.001,95   | 29.547,96     | -75.845,92    | 19.864,12    | 36.563,15      | 25.142,08    | 299.891,45   | 24.622,88    | 60.753,55    | 22.679,15    | 232.718,03   | 827.727,92                     | 240.800,00                             |
| RENDIMENTO ROYALTIES                         | 0,00   | 0,00         | 0,00          | 0,00          | 0,00         | 180,18         | 0,00         | 0,00         | 0,00         | 0,00         | 0,00         | 0,00         | 180,18                         | 2.240,00                               |
| RENDIMENTO FUNDEB                            | 4.087,59   | 107.980,08   | 4.017,33      | -59.508,60    | 4.451,51     | 7.049,74       | 7.403,98     | 8.216,69     | 11.863,15    | 9.393,70     | 8.475,51     | 8.588,79     | 82.021,27                      | 56.000,00                              |
| RENDIMENTOS FMS                              | 255,57   | 39,58        | 57,73         | 802,76        | 1.285,38     | 1.881,54       | 1.046,15     | 1.872,56     | 1.274,22     | 1.025,63     | 1.327,56     | 1.419,68     | 12.268,36                      | 11.200,00                              |
| RENDIMENTOS MDE                              | 4.080,70   | 5.901,14     | 3.690,98      | 8.272,81      | 3.862,84     | 8.294,61       | 3.531,83     | 4.010,97     | 3.404,27     | 4.188,31     | 5.464,87     | 10.405,37    | 65.108,70                      | 26.880,00                              |
| RENDIMENTOS SUS                              | 0,00   | 745,09       | 962,17        | 622,35        | 376,99       | 0,00           | 0,00         | 0,00         | 0,00         | 22,39        | 0,00         | 1,56         | 2.790,55                       | 5.600,00                               |
| RENDIMENTOS FNAS                             | 1.247,24   | 1.277,90     | 1.715,94      | 1.322,72      | 1.424,24     | 1.277,45       | 3.099,03     | 1.499,85     | 1.535,51     | 2.972,08     | 1.555,84     | 1.105,36     | 20.033,16                      | 16.800,00                              |
| OUTROS RENDIMENTOS                           | 5.435,13   | 5.373,50     | 2.309,99      | -3,08         | 0,43         | 0,00           | 0,00         | 0,00         | 0,00         | 0,00         | 5.196,69     | 211.012,16   | 229.324,82                     | 28.000,00                              |
| Remuneração de Outros Depósitos              | 0,00   | 0,00         | 2,39          | 14.412,78     | 6.067,10     | 5.391,05       | 3.178,23     | 2.751,69     | 3.969,56     | 41.902,44    | 658,68       | 185,11       | 78.519,03                      | 26.880,00                              |
| Outras Receitas Patrimoniais                 | 693,29   | 14.684,66    | 16.791,43     | -1.769,46     | 2.415,63     | 12.488,58      | 6.882,86     | 281.529,69   | 2.576,17     | 1.249,00     | 0,00         | 0,00         | 337.541,85                     | 56.000,00                              |
| Receita Agropecuária                         | 0,00   | 0,00         | 0,00          | 0,00          | 0,00         | 0,00           | 0,00         | 0,00         | 0,00         | 0,00         | 0,00         | 0,00         | 0,00                           | 0,00                                   |
| Receita Industrial                           | 0,00   | 0,00         | 0,00          | 0,00          | 0,00         | 0,00           | 0,00         | 0,00         | 0,00         | 0,00         | 0,00         | 0,00         | 0,00                           | 0,00                                   |
| Receita de Serviços                          | 0,00   | 0,00         | 0,00          | 0,00          | 0,00         | 0,00           | 0,00         | 0,00         | 0,00         | 0,00         | 0,00         | 0,00         | 0,00                           | 0,00                                   |
| Transferências Correntes                     | 2.586.872,98                                       | 2.472.955,83 | 3.126.974,59  | 4.048.397,06  | 3.457.759,87 | 3.922.547,91   | 2.904.473,92 | 2.833.534,42 | 3.801.941,64 | 2.807.077,53 | 2.760.916,74 | 2.964.873,50 | 37.688.325,99                  | 37.565.800,20                          |
| FPM  | 849.296,41   | 848.763,46   | 1.180.612,72  | 1.779.417,59  | 1.445.426,77 | 1.543.504,37   | 915.599,17   | 1.045.002,30 | 1.392.594,04 | 1.044.355,65 | 896.969,36   | 1.089.685,17 | 14.031.207,01                  | 16.480.520,20                          |
| ITR  | 454,61   | 1.541,05     | 318,70        | 219,28        | 93,60        | 26,84          | 6,20         | 74,83        | 13,30        | 8,14         | 6,41         | 43,22        | 2.806,18                       | 5.600,00                               |
| SIMPLES NACIONAL                             | 1.914,31   | 858,63       | 1.645,97      | 1.457,55      | 3.086,85     | 2.049,82       | 1.353,44     | 1.316,46     | 1.690,39     | 1.394,04     | 2.781,26     | 452,85       | 20.001,37                      | 16.800,00                              |
| Demais Transferências da União               | 0,00   | 0,00         | 0,00          | 0,00          | 2.387,51     | 0,00           | 0,00         | 0,00         | 0,00         | 0,00         | 0,00         | 0,00         | 2.387,51                       | 56.000,00                              |
| RPM  | 1.240,79   | 1.303,00     | 1.403,81      | 2.462,45      | 2.364,67     | 0,00           | 563,11       | 1.228,71     | 1.185,85     | 612,66       | 1.200,25     | 2.295,98     | 15.861,28                      | 56.000,00                              |
| FEP  | 0,00   | 17.688,19    | 17.525,83     | 16.838,25     | 16.816,01    | 0,00           | 18.554,73    | 18.182,57    | 16.830,52    | 18.063,65    | 16.792,89    | 18.068,24    | 175.360,88                     | 168.000,00                             |
| PAB FIXO                                     | 51.921,33  | 63.655,65    | 116.268,99    | 51.921,33     | 51.921,33    | 51.921,33      | 0,00         | 51.921,33    | 0,00         | 103.842,66   | 51.921,33    | 51.921,33    | 647.216,61                     | 470.400,00                             |
| PSF  | 66.865,00  | 68.170,00    | 68.170,00     | 54.780,00     | 44.085,00    | 54.780,00      | 54.780,00    | 54.780,00    | 56.085,00    | 40.000,00    | 56.085,00    | 56.085,00    | 674.665,00                     | 442.820,00                             |
| PACS   | 48.450,00  | 48.450,00    | 48.450,00     | 96.900,00     | 48.450,00    | 51.714,00      | 103.635,33   | 51.714,00    | 51.714,00    | 0,00         | 0,00         | 51.714,00    | 601.191,33                     | 459.200,00                             |
| Saúde Bucal                                  | 0,00   | 35.760,00    | 17.880,00     | 17.880,00     | 17.880,00    | 0,00           | 35.760,00    | 17.880,00    | 17.880,00    | 0,00         | 74.064,00    | 31.290,00    | 266.274,00                     | 649.600,00                             |
| O. Rec. Saúde                                | 0,00   | 0,00         | 0,00          | 0,00          | 0,00         | 0,00           | 42.000,00    | 0,00         | 10.500,00    | 8.300,00     | 33.700,00    | 0,00         | 94.500,00                      | 22.400,00                              |
| Comp. MAC                                    | 90.477,00  | 100.377,00   | 92.197,00     | 100.717,00    | 114.272,50   | 105.157,00     | 96.907,00    | 93.607,00    | 93.607,00    | 90.258,17    | 95.208,17    | 91.908,17    | 1.164.693,01                   | 1.198.400,00                           |
| Vig. Epidemiológica                          | 0,00   | 12,34        | 0,00          | 0,00          | 51.384,22    | 10.291,99      | 0,00         | 9.827,33     | 0,00         | 4.083,28     | 23.214,83    | 14.277,73    | 113.091,72                     | 106.400,00                             |
| Vig. Sanitária                               | 0,00   | 0,00         | 0,00          | 0,00          | 0,00         | 0,00           | 0,00         | 0,00         | 20.101,98    | 0,00         | 0,00         | 0,00         | 97.467,84                      | 95.200,00                              |
| Sus Fundo a Fundo                            | 0,00   | 0,00         | 0,00          | 80.206,56     | 5.941,50     | 17.100,00      | 0,00         | 0,00         | 0,00         | 0,00         | 0,00         | 21.000,00    | 124.248,06                     | 56.000,00                              |

RREO - Anexo III (LRF - Art. 53, inciso I)

R\$ 1.000

**GOVERNO MUNICIPAL DE COREAÚ**  
**Relatório Resumido de Execução Orçamentária**  
**Demonstrativo da Receita Corrente Líquida**  
**Orçamento Fiscal e da Seguridade Social**  
**Período: Janeiro a Agosto de 2014/Bimestre: Julho e Agosto**

| RREO - Anexo III (LRE - Art. 53 - inciso I) |              | R\$ 1,00     |              |              |              |              |              |              |              |              |              |              |               |               |      |      |      |      |           |              |               |               |
|---|--------------|--------------|--------------|--------------|--------------|--------------|--------------|--------------|--------------|--------------|--------------|--------------|---------------|---------------|------|------|------|------|-----------|--------------|---------------|---------------|
| IGD   | 11.146,89    | 0,00         | 19.318,25    | 0,00         | 0,00         | 0,00         | 0,00         | 0,00         | 0,00         | 0,00         | 0,00         | 0,00         | 0,00          | 0,00          | 0,00 | 0,00 | 0,00 | 0,00 | 32.203,95 | 123.200,00   |               |               |
| Outras Trans. de Rec                        | 54.274,95    | 0,00         | 93,94        | 27.637,50    | 59.070,60    | 189.001,73   | 25.038,81    | 33.995,67    | 0,00         | 0,00         | 0,00         | 0,00         | 0,00          | 0,00          | 0,00 | 0,00 | 0,00 | 0,00 | 34.298,43 | 447.562,84   | 39.200,00     |               |
| SALÁRIO EDUCAÇÃO                            | 36.854,51    | 37.043,53    | 37.228,45    | 0,00         | 75.929,47    | 0,00         | 70.628,24    | 0,00         | 39.467,18    | 39.928,30    | 41.392,85    | 41.914,81    | 420.375,34    | 358.400,00    | 0,00 | 0,00 | 0,00 | 0,00 | 0,00      | 41.914,81    | 420.375,34    | 358.400,00    |
| PNAE  | 55.604,00    | 33.548,00    | 77.660,00    | 33.548,00    | 0,00         | 0,00         | 74.516,80    | 74.516,80    | 74.516,80    | 93.140,80    | 79.172,80    | 74.516,80    | 670.740,00    | 336.000,00    | 0,00 | 0,00 | 0,00 | 0,00 | 0,00      | 74.516,80    | 670.740,00    | 336.000,00    |
| PNATE                                       | 0,00         | 45.523,76    | 22.761,88    | 62.990,69    | 0,00         | 0,00         | 0,00         | 0,00         | 22.172,27    | 22.172,27    | 22.172,27    | 282.004,56   | 240.800,00    | 0,00          | 0,00 | 0,00 | 0,00 | 0,00 | 0,00      | 282.004,56   | 240.800,00    | 240.800,00    |
| FNDE OUTRAS                                 | 167.735,00   | 0,00         | 120.694,00   | 0,00         | 0,00         | 0,00         | 0,00         | 0,00         | 0,00         | 0,00         | 0,00         | 0,00         | 0,00          | 0,00          | 0,00 | 0,00 | 0,00 | 0,00 | 0,00      | 288.419,00   | 134.400,00    | 134.400,00    |
| ICMS L.C. Nº 87/97                          | 1.035,52     | 1.035,52     | 1.035,52     | 339.006,74   | 292.240,31   | 292.240,31   | 266.807,80   | 256.724,25   | 246.104,28   | 248.322,41   | 263.799,01   | 261.444,47   | 3.267.333,39  | 2.240.000,00  | 0,00 | 0,00 | 0,00 | 0,00 | 0,00      | 261.444,47   | 3.267.333,39  | 2.240.000,00  |
| ICMS  | 274.536,72   | 314.763,57   | 286.280,24   | 2.163,65     | 36.266,15    | 84.404,17    | 32.224,66    | 34.253,81    | 29.518,43    | 11.088,11    | 5.191,80     | 5.986,57     | 252.998,79    | 336.000,00    | 0,00 | 0,00 | 0,00 | 0,00 | 0,00      | 261.444,47   | 3.267.333,39  | 2.240.000,00  |
| IPVA  | 5.014,62     | 3.804,14     | 3.082,68     | 1.171,06     | 931,09       | 788,29       | 770,25       | 839,89       | 782,16       | 870,07       | 893,85       | 921,36       | 10.975,49     | 16.800,00     | 0,00 | 0,00 | 0,00 | 0,00 | 0,00      | 921,36       | 10.975,49     | 16.800,00     |
| IPI   | 923,99       | 987,76       | 1.095,72     | 0,00         | 3.463,17     | 0,00         | 0,00         | 0,00         | 0,00         | 0,00         | 0,00         | 0,00         | 0,00          | 0,00          | 0,00 | 0,00 | 0,00 | 0,00 | 0,00      | 3.463,17     | 50.400,00     | 50.400,00     |
| CIDE  | 0,00         | 0,00         | 0,00         | 0,00         | 2.531,97     | 0,00         | 3.023,19     | 2.974,86     | 2.842,58     | 2.955,03     | 2.691,83     | 3.002,36     | 49.418,90     | 11.200,00     | 0,00 | 0,00 | 0,00 | 0,00 | 0,00      | 3.002,36     | 49.418,90     | 11.200,00     |
| ANP   | 19.729,33    | 3.535,35     | 3.173,12     | 2.557,28     | 1.209.413,11 | 1.064.511,86 | 998.341,44   | 810.359,06   | 1.053.015,91 | 787.354,03   | 753.146,31   | 819.795,23   | 10.252.800,64 | 8.107.540,00  | 0,00 | 0,00 | 0,00 | 0,00 | 0,00      | 819.795,23   | 10.252.800,64 | 8.107.540,00  |
| FUNDEB                                      | 647.887,05   | 601.462,92   | 745.421,94   | 752.091,78   | 405.121,90   | 0,00         | 0,00         | 207.710,07   | 617.981,09   | 207.710,07   | 207.710,07   | 207.710,07   | 2.942.652,13  | 2.374.400,00  | 0,00 | 0,00 | 0,00 | 0,00 | 0,00      | 207.710,07   | 2.942.652,13  | 2.374.400,00  |
| COMPLEMENTA FUNDEB                          | 202.560,95   | 202.560,95   | 202.560,95   | 405.121,90   | 0,00         | 0,00         | 0,00         | 0,00         | 0,00         | 0,00         | 0,00         | 0,00         | 0,00          | 0,00          | 0,00 | 0,00 | 0,00 | 0,00 | 0,00      | 207.710,07   | 2.942.652,13  | 2.374.400,00  |
| CONV UNIÃO MDE                              | 0,00         | 0,00         | 0,00         | 0,00         | 2.555,14     | 158.898,24   | 0,00         | 0,00         | 0,00         | 0,00         | 0,00         | 0,00         | 0,00          | 0,00          | 0,00 | 0,00 | 0,00 | 0,00 | 0,00      | 5.941,25     | 167.394,63    | 134.400,00    |
| CONV UNIÃO FNAS                             | 0,00         | 18.772,20    | 0,00         | 12.000,00    | 1.738,81     | 0,00         | 1,63         | 0,00         | 0,00         | 0,00         | 0,00         | 0,00         | 0,00          | 0,00          | 0,00 | 0,00 | 0,00 | 0,00 | 0,00      | 55.812,64    | 84.000,00     | 84.000,00     |
| Outras Transferências de Convê              | 0,00         | 0,00         | 0,00         | 0,00         | 0,00         | 0,00         | 0,00         | 0,00         | 0,00         | 0,00         | 0,00         | 0,00         | 0,00          | 0,00          | 0,00 | 0,00 | 0,00 | 0,00 | 0,00      | 81.675,00    | 179.200,00    | 179.200,00    |
| Transf. de Convênios                        | 0,00         | 0,00         | 0,00         | 158.898,24   | 0,00         | 0,00         | 0,00         | 0,00         | 0,00         | 0,00         | 0,00         | 0,00         | 0,00          | 0,00          | 0,00 | 0,00 | 0,00 | 0,00 | 0,00      | 0,00         | 0,00          | 0,00          |
| Transf.                                     | -1.050,00    | 21.600,00    | 0,00         | 25.200,00    | 0,00         | 0,00         | 0,00         | 12.600,00    | 8.400,00     | 0,00         | 0,00         | 0,00         | 0,00          | 0,00          | 0,00 | 0,00 | 0,00 | 0,00 | 0,00      | 40.155,00    | 239.053,24    | 134.400,00    |
| Outros Conv do Estad                        | 0,00         | 0,00         | 0,00         | 30.000,00    | 0,00         | 0,00         | 0,00         | 0,00         | 0,00         | 0,00         | 0,00         | 0,00         | 0,00          | 0,00          | 0,00 | 0,00 | 0,00 | 0,00 | 0,00      | 7.350,00     | 142.669,26    | 84.000,00     |
| Outras Receitas Correntes                   | 288.220,87   | 8.024,79     | 5.587,86     | 1.391.479,66 | 0,00         | 0,00         | 0,00         | 0,00         | 65.203,11    | 114.398,54   | 11.187,25    | 31.666,77    | 1.915.768,85  | 168.000,00    | 0,00 | 0,00 | 0,00 | 0,00 | 0,00      | 31.666,77    | 1.915.768,85  | 170.800,00    |
| Outras Restituições                         | 0,00         | 2.104,11     | 0,00         | 70.551,43    | 0,00         | 0,00         | 0,00         | 0,00         | 3.178,17     | 0,00         | 0,00         | 0,00         | 0,00          | 0,00          | 0,00 | 0,00 | 0,00 | 0,00 | 0,00      | 0,00         | 75.833,71     | 16.800,00     |
| Outras Rec Correntes                        | 288.220,87   | 5.920,68     | 5.587,86     | 1.320.928,23 | 0,00         | 0,00         | 0,00         | 0,00         | 62.024,94    | 114.398,54   | 11.187,25    | 31.666,77    | 1.839.935,14  | 89.600,00     | 0,00 | 0,00 | 0,00 | 0,00 | 0,00      | 31.666,77    | 1.839.935,14  | 89.600,00     |
| Deduções (II)                               | 226.143,13   | 234.179,04   | 290.485,08   | 312.262,59   | 355.194,82   | 373.394,05   | 243.081,60   | 267.567,63   | 334.017,32   | 261.117,47   | 233.560,14   | 271.802,03   | 3.402.804,90  | -3.819.984,04 | 0,00 | 0,00 | 0,00 | 0,00 | 0,00      | 271.802,03   | 3.402.804,90  | -3.819.984,04 |
| Contrib. Plano Previdência                  | 0,00         | 0,00         | 0,00         | 0,00         | 0,00         | 0,00         | 0,00         | 0,00         | 0,00         | 0,00         | 0,00         | 0,00         | 0,00          | 0,00          | 0,00 | 0,00 | 0,00 | 0,00 | 0,00      | 0,00         | 0,00          | 0,00          |
| Compensação Regime Previdência              | 0,00         | 0,00         | 0,00         | 0,00         | 0,00         | 0,00         | 0,00         | 0,00         | 0,00         | 0,00         | 0,00         | 0,00         | 0,00          | 0,00          | 0,00 | 0,00 | 0,00 | 0,00 | 0,00      | 0,00         | 0,00          | 0,00          |
| Deduções FUNDEB                             | 226.143,13   | 234.179,04   | 290.485,08   | 312.262,59   | 355.194,82   | 373.394,05   | 243.081,60   | 267.567,63   | 334.017,32   | 261.117,47   | 233.560,14   | 271.802,03   | 3.402.804,90  | -3.819.984,04 | 0,00 | 0,00 | 0,00 | 0,00 | 0,00      | 271.802,03   | 3.402.804,90  | -3.819.984,04 |
| Deduções da Receita Patrimonial             | 0,00         | 0,00         | 0,00         | 0,00         | 0,00         | 0,00         | 0,00         | 0,00         | 0,00         | 0,00         | 0,00         | 0,00         | 0,00          | 0,00          | 0,00 | 0,00 | 0,00 | 0,00 | 0,00      | 0,00         | 0,00          | 0,00          |
| Compensação Previdenciária Entre            | 0,00         | 0,00         | 0,00         | 0,00         | 0,00         | 0,00         | 0,00         | 0,00         | 0,00         | 0,00         | 0,00         | 0,00         | 0,00          | 0,00          | 0,00 | 0,00 | 0,00 | 0,00 | 0,00      | 0,00         | 0,00          | 0,00          |
| Receita Corrente Líquida (III)-(II)         | 2.718.326,18 | 2.503.184,23 | 2.974.485,61 | 5.212.008,32 | 3.206.074,24 | 3.660.973,86 | 2.741.003,43 | 3.168.728,68 | 3.674.686,44 | 2.843.835,66 | 2.617.165,39 | 2.979.889,70 | 38.300.359,74 | 43.269.224,24 | 0,00 | 0,00 | 0,00 | 0,00 | 0,00      | 2.979.889,70 | 38.300.359,74 | 43.269.224,24 |

GOVERNO MUNICIPAL DE COREAÚ  
Relatório Resumido de Execução Orçamentária  
**Demonstrativo da Receita Corrente Líquida**  
Orçamento Fiscal e da Seguridade Social  
Período: Janeiro a Agosto de 2014/Bimestre: Julho e Agosto

BBEO - Anexo III (LBE - Art. 53, inciso I)


R\$ 1.00




ERIKA FROTA MONTE COELHO CRISTINO  
Prefeita Municipal



BENEDITO ALBUQUERQUE DE AGUIAR  
Tesorero



PUBLICONT ASSESSORIA CONTABIL S/C  
Contador - CRC RJ 480



MARIA JOSÉ CORDEIRO CARLOS  
Sec. Municipal de Administração e Finanças

**GOVERNO MUNICIPAL DE COREAÚ**  
**Relatório Resumido de Execução Orçamentária**  
**Demonstrativo das Receitas e Despesas Previdenciárias do Regime Próprio de Previdência dos Servidores**  
**Orçamento da Seguridade Social**  
**Período: Janeiro a Agosto de 2014/Bimestre: Julho e Agosto**


RREO - Anexo IV (LRF - Art. 53, inciso II)


| Receitas  | Previsão Inicial | Previsão Atualizada | Receitas Realizadas |                     | Até o Bimestre 2013 |
|---|------------------|---------------------|---------------------|---------------------|---------------------|
|   |                  |                     | No Bimestre         | Até o Bimestre 2014 |                     |
| Receitas Previdenciárias (Exceto Intra-Orçamentárias) (I)                   |                  |                     |                     |                     |                     |
| (-) Deduções da Receita   |                  |                     |                     |                     |                     |
| Deduções da Receita Patrimonial   |                  |                     | 0,00                | 0,00                |                     |
| Receitas Previdenciárias (Intra-Orçamentárias) (II)                         |                  |                     |                     |                     |                     |
| Receitas Intra-Orçamentárias  | 0,00             | 0,00                | 0,00                | 0,00                | 0,00                |
| <b>Total das Receitas Previdenciárias - RPPS (III) = (I + II)</b>           | <b>0,00</b>      | <b>0,00</b>         | <b>0,00</b>         | <b>0,00</b>         | <b>0,00</b>         |
| <b>Despesas</b>   |                  |                     |                     |                     |                     |
| <b>Despesas Previdenciárias (Exceto Intra-Orçamentárias) (IV)</b>           |                  |                     |                     |                     |                     |
| Despesas Previdenciárias (Intra-Orçamentárias) (V)                          |                  |                     |                     |                     |                     |
| Despesas Intra-Orçamentárias  | 0,00             | 0,00                | 0,00                | 0,00                | 0,00                |
| <b>Total das Despesas Previdenciárias - RPPS (VI) = (IV + V)</b>            | <b>0,00</b>      | <b>0,00</b>         | <b>0,00</b>         | <b>0,00</b>         | <b>0,00</b>         |
| <b>Resultado Previdenciário - RPPS (VII) = (III - IV)</b>                   | <b>0,00</b>      | <b>0,00</b>         | <b>0,00</b>         | <b>0,00</b>         | <b>0,00</b>         |
| <b>Aportes de Recursos para o Regime Próprio de Previdência do Servidor</b> |                  |                     |                     |                     |                     |
|   | Previsão Inicial | Previsão Atualizada | No Bimestre         | Até o Bimestre 2014 | Até o Bimestre 2013 |
|   | ---              | ---                 | ---                 | ---                 | ---                 |
| <b>Reserva Orçamentária do RPPS</b>   |                  |                     |                     |                     |                     |
| Valor   |                  |                     |                     |                     |                     |
| 0,00  |                  |                     |                     |                     |                     |
| <b>Bens e Direitos do RPPS</b>  |                  |                     |                     |                     |                     |
|   | Julho            |                     | 2014                |                     | 2013                |
| Caixa   |                  |                     |                     |                     |                     |
| Banco   |                  | 0,00                |                     | 0,00                | 0,00                |
| Investimentos   |                  | 0,00                |                     | 0,00                | 0,00                |
| Outros Bens e Direitos  |                  | ---                 | ---                 | ---                 | ---                 |
|   |                  | ---                 | ---                 | ---                 | ---                 |
| <b>Receitas Intra-Orçamentárias</b>   |                  |                     |                     |                     |                     |
|   | Previsão Inicial | Previsão Atualizada | No Bimestre         | Até o Bimestre 2014 | Até o Bimestre 2013 |
|   |                  |                     |                     |                     |                     |

**GOVERNO MUNICIPAL DE COREAÚ**  
**Relatório Resumido de Execução Orçamentária**  
**Demonstrativo das Receitas e Despesas Previdenciárias do Regime Próprio de Previdência dos Servidores**  
**Orçamento da Seguridade Social**


Período: Janeiro a Agosto de 2014/Bimestre: Julho e Agosto

| RREO - Anexo IV (LRF, Art. 53, inciso II)              |  | R\$ 1,00        |                    |                     |                     |
|--|--|-----------------|--------------------|---------------------|---------------------|
| (-) Deduções da Receita                                |  |                 |                    |                     |                     |
| Total das Receitas Previdenciárias Intra-Orçamentárias |  | 0,00            | 0,00               | 0,00                | 0,00                |
| Despesas Intra-Orçamentárias                           | Despesas Previdenciárias Intra-Orçamentárias | Dotação Inicial | Dotação Atualizada | Despesas Liquidadas |                     |
|  |  |                 |                    | No Bimestre         | Até o Bimestre 2014 |
|  |  | 0,00            | 0,00               | 0,00                | Até o Bimestre 2013 |
|  |  | 0,00            | 0,00               | 0,00                | 0,00                |
| Total das Despesas Previdenciárias Intra-Orçamentárias |  | 0,00            | 0,00               | 0,00                | 0,00                |

  
**ERIKA FROTA MONTÉZ COELHO CRISTINO**  
 Prefeita Municipal

  
 PUBLICOQNT ASSESSORIA CONTABIL S/C  
 Contador - CRC PJ 480

  
**BENEDITO ALBUQUERQUE DE AGUIAR**  
 Tesoureiro

  
**MARIA JOSE CORDEIRO CARLOS**  
 Sec. Municipal de Administração e Finanças

**GOVERNO MUNICIPAL DE COREAÚ**  
**Relatório Resumido de Execução Orçamentária**  
**Demonstrativo do Resultado Nominal**  
**Orçamento Fiscal e da Seguridade Social**  
**Período: Janeiro a Agosto / Bimestre: Julho a Agosto de 2014**

RRFO - Anexo V (LRF, Art. 53, inciso III)

R\$ 1,00

| DÍVIDA FISCAL LÍQUIDA                               | SALDO              |              |               |
|---|--------------------|--------------|---------------|
|   | Em 31/Dez/2013 (a) | Em Junho (b) | Em Agosto (c) |
| DÍVIDA CONSOLIDADA (I)                              | 8.576.882,31       | 8.476.463,12 | 8.443.760,96  |
| DEDUÇÕES (II)                                       |                    |              | 2.490.815,20  |
| Disponibilidade de Caixa Bruta                      | 4.724.100,66       | 4.629.355,68 | 4.712.904,43  |
| Demais Haveres Financeiros                          |                    |              |               |
| (-) Restos a Pagar Processados (Exceto Precatórios) | 4.903.751,91       | 2.392.859,97 | 2.222.089,23  |
| DÍVIDA CONSOLIDADA LÍQUIDA (III) = (I - II)         | 8.576.882,31       | 6.239.967,41 | 5.952.945,76  |
| RECEITAS DE PRIVATIZAÇÕES (IV)                      | 0                  |              |               |
| PASSIVOS RECONHECIDOS (V)                           |                    |              |               |
| DÍVIDA FISCAL LÍQUIDA (VI) = (III + IV - V)         | 8.576.882,31       | 6.239.967,41 | 5.952.945,76  |

| RESULTADO NOMINAL      | PERÍODO DE REFERÊNCIA |                      |
|------------------------|-----------------------|----------------------|
|                        | No Bimestre (c-b)     | Até o Bimestre (c-a) |
| DÍVIDA CONSOLIDADA (I) | -287.021,65           | -2.623.936,55        |

| DISCRIMINAÇÃO DA META FISCAL   | VALOR CORRENTE |
|--|----------------|
| META DE RESULTADO NOMINAL FIXADA NO ANEXO DE METAS FISCAIS DA LDO PARA O EXERCÍCIO DE REFERÊNCIA | 0,00           |

**REGIME PREVIDENCIÁRIO**

| DÍVIDA FISCAL LÍQUIDA PREVIDENCIÁRIA             | SALDO          |          |           |
|--|----------------|----------|-----------|
|  | Em 31/Dez/2013 | Em Junho | Em Agosto |
| DÍVIDA CONSOLIDADA PREVIDENCIÁRIA (VII)          | 0,00           | 0,00     | 0,00      |
| Passivo Atuarial                                 |                |          |           |
| Demais Dívidas                                   |                |          |           |
| DEDUÇÕES (II)                                    |                |          |           |
| Disponibilidade de Caixa Bruta                   | 0,00           | 0,00     | 0,00      |
| Investimentos                                    |                |          |           |
| Demais Haveres Financeiros                       |                |          |           |
| (-) Restos a Pagar Processados                   | 0,00           | 0,00     | 0,00      |
| DÍVIDA CONSOLIDADA LÍQUIDA (VIII)                | 0,00           | 0,00     | 0,00      |
| PREVIDENCIÁRIA (IX) = (VII - VIII)               | 0,00           | 0,00     | 0,00      |
| PASSIVOS RECONHECIDOS (X)                        |                |          |           |
| DÍVIDA FISCAL LÍQUIDA PREVIDENCIÁRIA (XI)=(IX-X) | 0,00           | 0,00     | 0,00      |


GOVERNO MUNICIPAL DE COREAÚ  
Relatório Resumido de Execução Orçamentária  
**Demonstrativo do Resultado Nominal**  
Orçamento Fiscal e da Seguridade Social  
Período: Janeiro a Agosto / Bimestre: Julho a Agosto de 2014

RREO - Anexo V (LRF, Art. 53, inciso III)


R\$ 1,00



ERIKA FROTA MONTE COELHO CRISTINO  
Prefeita Municipal



PUBLICONT ASSESSORIA CONTABIL S/C  
Contador - CRC PJ 480



BENEDITO ALBUQUERQUE DE AGUIAR  
Tesoureiro



MARIA JOSE CORDEIRO CARLOS  
Sec. Municipal de Administração e Finanças



**GOVERNO MUNICIPAL DE COREAÚ**  
**Relatório Resumido de Execução Orçamentária**  
**Demonstrativo do Resultado Primário**  
**Orçamento Fiscal e da Seguridade Social**  
**Período: Janeiro a Agosto de 2014/Bimestre: Julho e Agosto**

BBEO - Anexo VI (LRF, Art. 53, inciso III)

R\$ 1,00

| Receitas   | Previsão Atualizada | Receitas Realizadas |                   |                   |
|--|---------------------|---------------------|-------------------|-------------------|
|  |                     | No Bimestre         | Até Bimestre 2014 | Até Bimestre 2013 |
| Receitas Primárias Correntes (I)                         | 35.451.176,16       | 5.341.657,91        | 25.928.071,61     | 5.443.781,00      |
| Receitas Tributárias                                     | 1.070.880,00        | 74.426,93           | 635.214,44        | 156.371,21        |
| Receitas de Contribuições                                | 168.000,00          | 3.948,89            | 199.072,41        | 93.416,53         |
| Receitas Previdenciárias                                 | 0,00                | 0,00                | 0,00              | 0,00              |
| Outras Receitas de Contribuições                         | 168.000,00          | 3.948,89            | 199.072,41        | 93.416,53         |
| Receita Patrimonial Líquida                              | 59.360,00           | 0,00                | -76.434,27        | 12.632,94         |
| Receita Patrimonial                                      | 240.800,00          | 255.397,18          | 722.224,41        | 52.786,55         |
| (-) Aplicações Financeiras                               | (181.440,00)        | (255.397,18)        | (798.658,68)      | (40.153,61)       |
| Receita de Serviços                                      | 232.960,00          | 0,00                | 0,00              | 0,00              |
| Transferências Correntes                                 | 33.749.176,16       | 5.220.428,07        | 24.947.763,36     | 5.060.075,97      |
| Convênios  | 952.000,00          | 195.315,51          | 461.184,33        | 150.319,35        |
| Outras Transferências Correntes                          | 36.613.800,20       | 5.530.474,73        | 24.991.941,20     | 4.909.756,62      |
| Demais Receitas Correntes                                | 170.800,00          | 42.854,02           | 222.455,67        | 121.284,35        |
| Dívida Ativa   | 16.800,00           | 0,00                | 0,00              | 0,00              |
| Diversas Receitas Correntes                              | 154.000,00          | 42.854,02           | 222.455,67        | 121.284,35        |
| Receitas de Capital (II)                                 | 8.665.964,04        | 7.500,00            | 931.771,12        | 526.500,68        |
| Operações de Crédito (III)                               | 168.000,00          | 0,00                | 0,00              | 0,00              |
| Amortização de Empréstimos (IV)                          | 0,00                | 0,00                | 0,00              | 0,00              |
| Alienação de Bens (V)                                    | 33.600,00           | 0,00                | 0,00              | 0,00              |
| Transferências de Capital                                | 8.464.364,04        | 7.500,00            | 931.771,12        | 526.500,68        |
| Convênios  | 8.464.364,04        | 7.500,00            | 931.771,12        | 526.500,68        |
| Outras Transferências de Capital                         | 0,00                | 0,00                | 0,00              | 0,00              |
| Outras Receitas de Capital                               | 0,00                | 0,00                | 0,00              | 0,00              |
| Receitas Primárias de Capital (VI) = (II - III - IV - V) | 8.464.364,04        | 7.500,00            | 931.771,12        | 526.500,68        |
| Receita Primária Total (VII) = (I + VI)                  | 43.915.540,20       | 5.349.157,91        | 26.859.842,73     | 5.970.281,68      |

| Despesas   | Dotação Atualizada | Despesas Liquidadas |                   |                   |
|--|--------------------|---------------------|-------------------|-------------------|
|  |                    | No Bimestre         | Até Bimestre 2014 | Até Bimestre 2013 |
| Despesas Correntes (VIII)                                    | 38.670.957,20      | 5.702.819,17        | 23.771.580,21     | 5.380.249,44      |
| Pessoal e Encargos Sociais                                   | 20.503.881,00      | 3.043.269,28        | 13.451.901,41     | 3.482.739,70      |
| Juros e Encargos da Dívida (IX)                              | 0,00               | 0,00                | 0,00              | 0,00              |
| Outras Despesas Correntes                                    | 18.167.076,20      | 2.659.549,89        | 10.319.678,80     | 1.897.509,74      |
| Despesas Primárias Correntes (X) = (VIII - IX)               | 38.670.957,20      | 5.702.819,17        | 23.771.580,21     | 5.380.249,44      |
| Despesas Capital (XI)  | 5.845.863,00       | 320.357,23          | 1.041.664,43      | 435.630,87        |
| Investimentos  | 5.450.123,00       | 287.655,07          | 908.543,08        | 400.861,87        |
| Inversões Financeiras  | 20.840,00          | 0,00                | 0,00              | 0,00              |
| Concessão de Empréstimos (XII)                               | 0,00               | 0,00                | 0,00              | 0,00              |
| Aquisição de Título de Capital já Integralizado (XIII)       | 0,00               | 0,00                | 0,00              | 0,00              |
| Demais Inversões Financeiras                                 | 20.840,00          | 0,00                | 0,00              | 0,00              |
| Amortização da Dívida (XIV)                                  | 374.900,00         | 32.702,16           | 133.121,35        | 34.769,00         |
| Despesas Primárias de Capital (XV) = (XI - XII - XIII - XIV) | 5.470.963,00       | 287.655,07          | 908.543,08        | 400.861,87        |
| Reserva de Contingência (XVI)                                | 112.000,00         | ---                 | ---               | ---               |
| Reserva do RPPS (XVII)                                       | 0,00               | ---                 | ---               | ---               |
| Despesa Primária Total (XVIII) = (X + XV + XVI + XVII)       | 44.253.920,20      | 5.990.474,24        | 24.680.123,29     | 5.781.111,31      |

|   |                    |                    |                     |                   |
|---|--------------------|--------------------|---------------------|-------------------|
| <b>Resultado Primário (XIX) = (VII - XVIII)</b> | <b>-338.380,00</b> | <b>-641.316,33</b> | <b>2.179.719,44</b> | <b>189.170,37</b> |
| Saldo de Exercício Anteriores                   | ---                | ---                | ---                 | ---               |

| Discriminação da Meta Fiscal  | Valor Corrente |
|---|----------------|
| Meta de Resultado Primário Fixada no Anexo de Metas Fiscais da LDO para o Exercício de Referência | 0,00           |

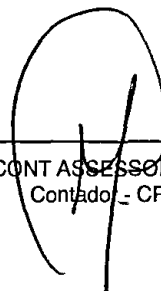
GOVERNO MUNICIPAL DE COREAÚ  
Relatório Resumido de Execução Orçamentária  
**Demonstrativo do Resultado Primário**  
Orçamento Fiscal e da Seguridade Social  
Período: Janeiro a Agosto de 2014/Bimestre: Julho e Agosto

RREO - Anexo VI (LRF, Art. 53, inciso III)


R\$ 1,00




ERIKA FROTA MONTE COELHO CRISTINO  
Prefeita Municipal



PUBLICONT ASSESSORIA CONTABIL S/C  
Contador - CRC PJ 480



BENEDITO ALBUQUERQUE DE AGUIAR  
Tesoureiro



MARIA JOSE CORDEIRO CARLOS  
Sec. Municipal de Administração e Finanças



Relatório Resumido de Execução Orçamentária  
**Restos a Pagar por Poder e Órgão**  
 Orçamento Fiscal e da Seguridade Social

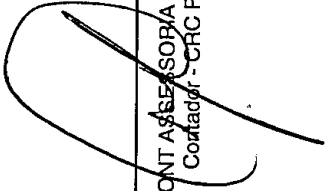
Período: Janeiro a Agosto de 2014/Bimestre: Julho e Agosto

RREO - Anexo VII (LRF, Art. 52, inciso I, alíneas "a" e "b" do inciso II e §1º)

|                               |      |              |      |              |              |      |              |      |              |              |
|-------------------------------|------|--------------|------|--------------|--------------|------|--------------|------|--------------|--------------|
| <b>TOTAL (III) = (I + II)</b> | 0,00 | 4.903.751,91 | 0,00 | 2.681.662,68 | 2.222.089,23 | 0,00 | 3.665.257,88 | 0,00 | 1.161.491,66 | 2.503.766,22 |
|-------------------------------|------|--------------|------|--------------|--------------|------|--------------|------|--------------|--------------|



ERIKA FROTA MONTE COELHO CRISTINO  
 Prefeita Municipal



PUBLICOCONT ASSESSORIA CONTABIL S/C  
 Contador - CRC RJ 480



BENEDITO ALBUQUERQUE DE AGUIAR  
 Tesoureiro



MARIA JOSE CORDEIRO CARLOS  
 Sec. Municipal de Administração e Finanças

**GOVERNO MUNICIPAL DE COREAÚ**  
**Relatório Resumido da Execução Orçamentária**  
**Demonstrativo das Receitas e Despesas com Manutenção e Desenvolvimento do Ensino - MDE**  
**Orçamentos Fiscal e da Seguridade Social**  
**Período: Janeiro a Agosto de 2014/Bimestre: Julho e Agosto**

PREO - ANEXO VIII (LDB, art. 72)

R\$ 1,00

**RECEITAS DO ENSINO**

| RECEITA RESULTANTE DE IMPOSTOS (caput do art. 212 da Constituição)                    | PREVISÃO INICIAL        | PREVISÃO ATUALIZADA        | RECEITAS REALIZADAS        |                |        |
|---|-------------------------|----------------------------|----------------------------|----------------|--------|
|   |                         |                            | No Bimestre                | Até o Bimestre | %      |
| - RECEITAS DE IMPOSTOS  | 993.600,00              | 993.600,00                 | 74.114,86                  | 628.462,74     | 63,25  |
| Imposto sobre a Renda e Proventos de Qualquer Natureza                                | 560.000,00              | 560.000,00                 | 37.662,60                  | 238.337,94     | 42,56  |
| Imposto sobre Transmissão "Inter Vivos" de Bens Imóveis e de Direitos Reais sobre Imx | 5.600,00                | 5.600,00                   | 0,00                       | 25,00          | 0,44   |
| Imposto sobre Serviços de Qualquer Natureza   | 428.000,00              | 428.000,00                 | 36.452,26                  | 390.099,80     | 91,14  |
| - RECEITAS DE TRANSFERÊNCIAS CONSTITUCIONAIS LEGAIS                                   | 19.099.920,20           | 19.099.920,20              | 2.526.807,60               | 11.697.525,29  | 61,24  |
| Cota-Parte do Fundo de Participação dos Municípios                                    | 16.480.520,20           | 16.480.520,20              | 1.986.634,53               | 9.373.116,83   | 56,87  |
| Cota-Parte do Imposto Sobre a Propriedade Territorial Rural                           | 5.600,00                | 5.600,00                   | 49,63                      | 272,54         | 4,86   |
| Transferência Financeira do ICMS - Desoneração - L.C. Nº 87/96                        | 21.000,00               | 21.000,00                  | 1.886,38                   | 5.659,14       | 26,94  |
| Cota-Parte do ICMS  | 2.240.000,00            | 2.240.000,00               | 525.243,48                 | 2.072.746,12   | 92,53  |
| Cota-Parte do IPVA  | 336.000,00              | 336.000,00                 | 11.178,37                  | 238.933,70     | 71,11  |
| Cota-Parte do IPI sobre Exportação  | 16.800,00               | 16.800,00                  | 1.815,21                   | 6.796,96       | 40,45  |
| - TOTAL DAS RECEITAS DE IMPOSTOS (1 + 2)  | 20.093.520,20           | 20.093.520,20              | 2.600.922,46               | 12.325.988,03  | 0,00   |
| <b>RECEITAS ADICIONAIS PARA FINANCIAMENTO DO ENSINO</b>                               | <b>PREVISÃO INICIAL</b> | <b>PREVISÃO ATUALIZADA</b> | <b>RECEITAS REALIZADAS</b> |                |        |
|   |                         |                            | No Bimestre                | Até o Bimestre | %      |
| - RECEITAS DA APLICAÇÃO FINANCEIRA DE OUTROS RECURSOS VINCULADOS A                    | 0,00                    | 0,00                       | 0,00                       | 0,00           | 0,00   |
| - RECEITA DE TRANSFERÊNCIAS DO FNDE   | 935.200,00              | 935.200,00                 | 281.331,80                 | 930.357,08     | 99,48  |
| Transferências do Salário-Educação  | 358.400,00              | 358.400,00                 | 83.297,66                  | 309.248,85     | 86,28  |
| Transferências Diretas do FNDE referentes ao Programa Nacional de Alimentação Escc    | 336.000,00              | 336.000,00                 | 153.689,60                 | 470.380,00     | 139,99 |
| Transferências Diretas do FNDE referentes ao Programa Nacional de Apoio ao Transp     | 240.800,00              | 240.800,00                 | 44.344,54                  | 150.728,23     | 62,59  |
| - RECEITA DE TRANSFERÊNCIA DE CONVÊNIOS   | 0,00                    | 0,00                       | 0,00                       | 0,00           | 0,00   |
| - OUTRAS RECEITAS PARA FINANCIAMENTO DO ENSINO  | 0,00                    | 0,00                       | 0,00                       | 0,00           | 0,00   |
| - TOTAL DAS RECEITAS PARA FINANCIAMENTO DO ENSINO (4 + 5 + 6 + 7 + 8)                 | 935.200,00              | 935.200,00                 | 281.331,80                 | 930.357,08     | 99,48  |

**FUNDEB**

| RECEITA RESULTANTE DE IMPOSTOS (caput do art. 212 da Constituição) | PREVISÃO INICIAL | PREVISÃO ATUALIZADA | RECEITAS REALIZADAS |                |        |
|--|------------------|---------------------|---------------------|----------------|--------|
|  |                  |                     | No Bimestre         | Até o Bimestre | %      |
| 0 - RECEITAS DESTINADAS AO FUNDEB                                  | 3.822.504,04     | 3.822.504,04        | 505.362,17          | 1.971.744,95   | 51,58  |
| Dedução FUNDEB - <FPM>   | 3.296.104,04     | 3.296.104,04        | 397.326,86          | 1.601.123,94   | 48,57  |
| Dedução FUNDEB - <ITR>   | 1.120,00         | 1.120,00            | 9,91                | 35,75          | 3,19   |
| Dedução FUNDEB - <SIMPLES NACIONAL>                                | 3.360,00         | 3.360,00            | 0,00                | 26,27          | 0,78   |
| Dedução FUNDEB - <ICMS L.C. Nº 87/97>                              | 4.200,00         | 4.200,00            | 377,26              | 943,15         | 22,45  |
| Dedução FUNDEB - <ICMS>  | 448.000,00       | 448.000,00          | 105.048,68          | 334.426,66     | 74,64  |
| Dedução FUNDEB - <IPVA>  | 67.200,00        | 67.200,00           | 2.235,13            | 33.851,11      | 50,37  |
| Dedução FUNDEB - <IPI>   | 3.360,00         | 3.360,00            | 364,33              | 1.149,44       | 34,20  |
| Dedução FUNDEB - <DED. FUNDEB - ICMS D>                            | -840,00          | -840,00             | 0,00                | 188,63         | -22,45 |
| 1 - RECEITAS RECEBIDAS PELO FUNDEB                                 | 10.481.940,00    | 10.481.940,00       | 1.988.361,68        | 9.435.784,33   | 90,01  |
| 11.1 - Transferências de Recursos do FUNDEB                        | 8.107.540,00     | 8.107.540,00        | 1.572.941,54        | 7.505.936,95   | 92,57  |
| 11.2 - Complementação da União ao FUNDEB                           | 2.374.400,00     | 2.374.400,00        | 415.420,14          | 1.929.847,38   | 81,27  |
| 2 - RESULTADOS DAS TRANFERÊNCIAS DO FUNDEB (11.1 - 10)             | 4.285.035,96     | 4.285.035,96        | 1.067.579,37        | 5.534.192,00   | 129,15 |

Acrescimo Resultante das Transferência do FUNDEB

GOVERNO MUNICIPAL DE COREAÚ  
Relatório Resumido da Execução Orçamentária  
**Demonstrativo das Receitas e Despesas com Manutenção e Desenvolvimento do Ensino - MDE**  
Orçamentos Fiscal e da Seguridade Social  
Período: Janeiro a Agosto de 2014/Bimestre: Julho e Agosto


IREO - ANEXO VIII (LDB. art. 72)

R\$ 1,00




---

ERIKA FROTA MONTE COELHO CRISTINO  
Prefeita Municipal




---

PUBLICONT ASSESSORIA CONTABIL S/C  
Contador - CRC PJ 480



---

BENEDITO ALBUQUERQUE DE AGUIAR  
Tesoureiro



---

MARIA JOSE CORDEIRO CARLOS  
Sec. Municipal de Administração e Finanças

**GOVERNO MUNICIPAL DE COREAÚ**  
**Relatório Resumido da Execução Orçamentária**  
**Demonstrativo das Receitas e Despesas com Manutenção e Desenvolvimento do Ensino - MDE**  
**Orçamentos Fiscal e da Seguridade Social**  
**Período: Janeiro a Agosto de 2014/Bimestre: Julho e Agosto**

IREO - ANEXO VIII (LDB. art. 72)

R\$ 1,00

| DESPESAS DO FUNDEB                            | DOTAÇÃO INICIAL | DOTAÇÃO ATUALIZADA | DESPESAS LIQUIDADAS |                |       |
|---|-----------------|--------------------|---------------------|----------------|-------|
|   |                 |                    | No Bimestre         | Até o Bimestre | %     |
| 3 - PAGAMENTO DOS PROFISSIONAIS DO MAGISTÉRIO | 10.271.152,00   | 10.828.864,00      | 1.041.826,45        | 4.119.878,19   | 43,66 |
| 13.1 - Com Educação Infantil                  | 442.720,00      | 584.720,00         | 0,00                | 0,00           | 0,00  |
| 13.2 - Com Ensino Fundamental                 | 9.828.432,00    | 10.244.144,00      | 1.041.826,45        | 4.119.878,19   | 40,21 |
| 13.3 - Com Educação Básica                    | 3.209.600,00    | 3.089.137,00       | 0,00                | 0,00           | 0,00  |
| 4 - OUTRAS DESPESAS                           | 10.271.152,00   | 10.828.864,00      | 0,00                | 0,00           | 0,00  |
| 14.1 - Com Educação Infantil                  | 442.720,00      | 584.720,00         | 0,00                | 0,00           | 0,00  |
| 14.2 - Com Ensino Fundamental                 | 9.828.432,00    | 10.244.144,00      | 449.483,61          | 2.028.507,85   | 19,80 |
| 14.3 - Com Educação Básica                    | 3.209.600,00    | 3.089.137,00       | 0,00                | 0,00           | 0,00  |
| 5 - TOTAL DAS DESPESAS DO FUNDEB (13 + 14)    | 26.961.504,00   | 27.836.002,00      | 1.491.310,06        | 6.148.386,04   | 22,08 |

| DEDUÇÕES PARA FINS DE LIMITE DO FUNDEB PARA PAGAMENTO DOS PROFISSIONAIS DO MAGISTÉRIO                        | VALOR |
|--|-------|
| 6 - RESTOS A PAGAR INSCRITOS NO EXERCÍCIO SEM DISPONIBILIDADE FINANCEIRA DE RECURSOS DO FUNDEB               | 0,00  |
| 7 - DESPESAS CUSTEADAS COM O SUPERÁVIT FINANCEIRO DO EXERCÍCIO ANTERIOR DO FUNDEB                            | 0,00  |
| 8 - TOTAL DAS DEDUÇÕES CONSIDERADAS PARA FINS DE LIMITE DO FUNDEB (16 + 17)                                  | 0,00  |
| 9 - MÍNIMO DE 60% NA REMUNERAÇÃO DO MAGISTÉRIO COM EDUCAÇÃO INFANTIL E ENSINO FUNDAMENTAL (13 / 11) x 100) % | 0,00  |

| CONTROLE DA UTILIZAÇÃO DE RECURSOS NO EXERCÍCIO SUBSEQUENTE                        | VALOR |
|--|-------|
| 0 - RECURSOS RECEBIDOS DO FUNDEB EM [EXERCÍCIO_ ANTERIOR] QUE NÃO FORAM UTILIZADOS | 0,00  |
| 1 - DESPESAS CUSTEADAS COM O SALDO DO ITEM 20 ATÉ O 1º TRIMESTRE DE [EXERCÍCIO]    | 0,00  |

**MANUTENÇÃO E DESENVOLVIMENTO DO ENSINO - DESPESAS CUSTEADAS COM A RECEITA RESULTANTE DE IMPOSTOS E RECURSOS DO FUNDEB**

| RECEITAS COM AÇÕES TÍPICAS DE MDE                         | PREVISÃO INICIAL | PREVISÃO ATUALIZADA | RECEITAS REALIZADAS |                |       |
|---|------------------|---------------------|---------------------|----------------|-------|
|   |                  |                     | No Bimestre         | Até o Bimestre | %     |
| 2 - IMPOSTOS E TRANSFERÊNCIAS DESTINADAS À MDE (25% de 3) | 5.023.380,05     | 5.023.380,05        | 650.230,61          | 3.081.497,00   | 61,34 |

| DESPESAS COM AÇÕES TÍPICAS DE MDE   | DOTAÇÃO INICIAL | DOTAÇÃO ATUALIZADA | DESPESAS LIQUIDADAS |                |       |
|---|-----------------|--------------------|---------------------|----------------|-------|
|   |                 |                    | No Bimestre         | Até o Bimestre | %     |
| 3 - EDUCAÇÃO INFANTIL   | 442.720,00      | 584.720,00         | 9.616,61            | 343.913,17     | 58,81 |
| 4 - ENSINO FUNDAMENTAL  | 9.828.432,00    | 10.244.144,00      | 1.980.570,29        | 7.831.425,39   | 76,44 |
| 5 - ENSINO MÉDIO  | 54.800,00       | 23.800,00          | 0,00                | 0,00           | 0,00  |
| 6 - ENSINO SUPERIOR   | 33.600,00       | 23.600,00          | 0,00                | 0,00           | 0,00  |
| 7 - ENSINO PROFISSIONAL NÃO INTEGRADO AO ENSINO REGULAR                       | 22.400,00       | 13.922,00          | 0,00                | 0,00           | 0,00  |
| 8 - OUTRAS  | 6.346.920,00    | 6.138.702,00       | 959.990,75          | 3.005.606,43   | 48,96 |
| 9 - TOTAL DAS DESPESAS COM AÇÕES TÍPICAS DE MDE (23 + 24 + 25 + 26 + 27 + 28) | 16.728.872,00   | 17.028.888,00      | 2.950.177,65        | 11.180.944,99  | 65,65 |

| DEDUÇÕES CONSIDERADAS PARA FINS DE LIMITE CONSTITUCIONAL   | VALOR        |
|--|--------------|
| 0 - RESULTADO LÍQUIDO DAS TRANSFERÊNCIAS DO FUNDEB = (12)  | 5.534.192,00 |
| 1 - DESPESAS CUSTEADAS COM A COMPLEMENTAÇÃO DO FUNDEB NO EXERCÍCIO   | 1.929.847,38 |
| 2 - RECEITA DE APLICAÇÃO FINANCEIRA DOS RECURSOS DO FUNDEB ATÉ O BIMESTRE = (50 h)                                       | 0,00         |
| 3 - DESPESAS CUSTEADAS COM O SUPERÁVITE FINANCEIRO, DO EXERCÍCIO ANTERIOR, DO FUNDEB                                     | 0,00         |
| 4 - DESPESAS CUSTEADAS COM O SUPERÁVIT FINANCEIRO, DO EXERCÍCIO ANTERIOR, DE OUTROS RECURSOS DE IMPOSTOS                 | 0,00         |
| 5 - RESTOS A PAGAR INSCRITOS NO EXERCÍCIO ANTERIOR SEM DISPONIBILIDADE FINANCEIRA DE RECURSOS DE IMPOSTOS VINCULADOS AO  | 0,00         |
| 6 - CANCELAMENTO, NO EXERCÍCIO, DE RESTOS A PAGAR INSCRITOS COM DISPONIBILIDADE FINANCEIRA DE RECURSOS DE IMPOSTOS VINCL | 0,00         |
| 7 - TOTAL DAS DEDUÇÕES CONSIDERADAS PARA FINS DE LIMITE CONSTITUCIONAL (30 + 31 + 32 + 33 + 34 + 35 + 36)                | 7.464.039,38 |
| 8 - TOTAL DAS DESPESAS PARA FINS DE LIMITE (29 - 37)   | 3.716.905,61 |
| 9 - MÍNIMO DE 25% DAS RECEITAS RESULTANTE DE IMPOSTOS EM MDE ((38 / 3) * 100)  | 30,15        |

| OUTRAS INFORMAÇÕES PARA CONTROLE   |                 |                    |                     |                |   |
|--|-----------------|--------------------|---------------------|----------------|---|
| OUTRAS DESPESAS CUSTEADAS COM RECEITAS ADICIONAIS PARA FINANCIAMENTO DO ENSINO | DOTAÇÃO INICIAL | DOTAÇÃO ATUALIZADA | DESPESAS LIQUIDADAS |                |   |
|  |                 |                    | No Bimestre         | Até o Bimestre | % |


GOVERNO MUNICIPAL DE COREAÚ  
Relatório Resumido da Execução Orçamentária  
**Demonstrativo das Receitas e Despesas com Manutenção e Desenvolvimento do Ensino - MDE**  
Orçamentos Fiscal e da Seguridade Social  
Período: Janeiro a Agosto de 2014/Bimestre: Julho e Agosto

REO - ANEXO VIII (LDB, art. 72)

R\$ 1,00

| OUTRAS INFORMAÇÕES PARA CONTROLE   |                      |                    |                        |                |      |
|--|----------------------|--------------------|------------------------|----------------|------|
| OUTRAS DESPESAS CUSTEADAS COM RECEITAS ADICIONAIS PARA FINANCIAMENTO DO ENSINO                       | DOTAÇÃO INICIAL      | DOTAÇÃO ATUALIZADA | DESPESAS LIQUIDADAS    |                |      |
|  |                      |                    | No Bimestre            | Até o Bimestre | %    |
| 0 - DESPESAS CUSTEADAS COM A APLICAÇÃO FINANCEIRA DE OUTROS RECURSOS                                 | 0,00                 | 0,00               | 0,00                   | 0,00           | 0,00 |
| 1 - DESPESAS CUSTEADAS COM A CONTRIBUIÇÃO SOCIAL DO SALÁRIO-EDUCAÇÃO                                 | 0,00                 | 0,00               | 0,00                   | 0,00           | 0,00 |
| 2 - DESPESAS CUSTEADAS COM A OPERAÇÕES DE CRÉDITO  | 0,00                 | 0,00               | 0,00                   | 0,00           | 0,00 |
| 3 - DESPESAS CUSTEADAS COM OUTRAS RECEITAS PARA FINANCIAMENTO DO E                                   | 0,00                 | 0,00               | 0,00                   | 0,00           | 0,00 |
| 4 - TOTAL DAS OUTRAS DESPESAS CUSTEADAS COM RECEITAS ADICIONAIS PAR                                  | 0,00                 | 0,00               | 0,00                   | 0,00           | 0,00 |
| 5 - TOTAL GERAL DAS DESPESAS (29 + 44)   | 0,00                 | 0,00               | 0,00                   | 0,00           | 0,00 |
| RESTOS A PAGAR INSCRITOS COM DISPONIBILIDADE FINANCEIRA DE RECURSOS DE IMPOSTOS VINCULADOS AO ENSINO | SALDO ATÉ O BIMESTRE |                    | CANCELADOS EM 2014 (g) |                |      |
| 6 - RESTOS A PAGAR DE DESPESAS COM FUNDEB  | 0,00                 |                    | 0,00                   |                |      |
| FLUXO FINANCEIRO DOS RECURSOS  |                      |                    | VALOR                  |                |      |
|  |                      |                    | FUNDEB (h)             | FUNDEF         |      |
| 7 - SALDO FINANCEIRO EM 31 DE DEZEMBRO DE [EXERCÍCIO_ ANTERIOR]                                      |                      |                    | 0,00                   | 0,00           |      |
| 8 - (+) INGRESSO DE RECURSOS ATÉ O BIMESTRE  |                      |                    | 0,00                   | 0,00           |      |
| 9 - (-) PAGAMENTOS EFETUADOS ATÉ O BIMESTRE  |                      |                    | 0,00                   | 0,00           |      |
| 0 - (+) RECEITA DE APLICAÇÃO FINANCEIRA DOS RECURSOS ATÉ O BIMESTRE                                  |                      |                    | 0,00                   | 0,00           |      |
| 1 - (=) SALDO FINANCEIRO NO EXERCÍCIO ATUAL  |                      |                    | 0,00                   | 0,00           |      |
| 2 - SALDO ATUAL DAS CONTAS BANCÁRIAS DE VINCULAÇÃO AO FUNDEB 60% e 40% (((47 + 48) - 49) + 50)       |                      |                    | 0,00                   | 0,00           |      |

  
ERIKA FROTA MONTE COELHO CRISTINO  
Prefeita Municipal

  
PUBLICONT ASSESSORIA CONTÁBIL S/C  
Contador - CRC RJ 480

  
BENEDITO ALBUQUERQUE DE AGUIAR  
Tesoureiro

  
MARIA JOSE CORDEIRO CARLOS  
Sec. Municipal de Administração e Finanças



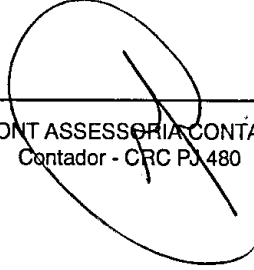
GOVERNO MUNICIPAL DE COREAÚ  
Relatório Resumido de Execução Orçamentária  
**Demonstrativo das Receitas de Operações de Crédito e Despesas de Capital**  
Orçamento Fiscal e da Seguridade Social  
Período: Janeiro a Agosto de 2014/Bimestre: Julho e Agosto

REO - Anexo IX (LRF, Art. 52, inciso I, alíneas "a" e "b" do inciso II e §1º)

R\$ 1,00

| RECEITAS   | PREVISÃO ATUALIZADA<br>(a) | RECEITAS REALIZADAS<br>Até o Bimestre<br>(b) |  | SALDO NÃO REALIZADO<br>(c) = (a - b)       |
|--|----------------------------|--|--|--|
| RECEITAS DE OPERAÇÕES DE CRÉDITO (I)                             | 168.000,00                 | 0,00   |  | 168.000,00                                 |
| DESPESAS   | DOTAÇÃO ATUALIZADA<br>(d)  | DESPESAS EXECUTADAS<br>Até o Bimestre        |  | SALDO NÃO EXECUTADO<br>(g) = (d - (e + f)) |
|  |                            | LIQUIDADAS<br>(e)                            | INSCRITAS EM RESTOS A PAGAR NÃO PROCESSADOS<br>(f) |  |
| DESPESAS DE CAPITAL  | 5.845.863,00               | 1.041.664,43                                 | 2.416.400,45                                       | 2.387.798,12                               |
| DESPESAS DE CAPITAL LÍQUIDA (II)                                 | 5.845.863,00               | 1.041.664,43                                 | 2.416.400,45                                       | 2.387.798,12                               |
| <b>RESULTADO PARA APURAÇÃO DA REGRA DE OURO (III) = (I - II)</b> | <b>-5.677.863,00</b>       | <b>-3.458.064,88</b>                         |  | <b>-2.219.798,12</b>                       |

  
ERIKA FROTA MONTE COELHO CRISTINO  
Prefeita Municipal

  
PUBLICONT ASSESSORIA CONTÁBIL S/C  
Contador - CRC PJ 480

  
BENEDITO ALBUQUERQUE DE AGUIAR  
Tesoureiro

  
MARIA JOSE CORDEIRO CARLOS  
Sec. Municipal de Administração e Finanças

GOVERNO MUNICIPAL DE COREAÚ  
 Relatório Resumido da Execução Orçamentária  
 Demonstrativo da Projeção do Regime Próprio de Previdência dos Servidores  
 Orçamentos da Seguridade Social  
 Período: Janeiro a Agosto de 2014/Bimestre: Julho e Agosto


REO - ANEXO X (LRF, art. 53, § 1º, inciso II)

RS\$ 1,00

| EXERCÍCIO | RECEITAS<br>PREVIDENCIÁRIAS<br>(a) | DESPESAS<br>PREVIDENCIÁRIAS<br>(a) | RESULTADO<br>PREVIDENCIÁRIO<br>(c) = (a - b) | SALDO FINANCEIRO DO EXERCÍCIO<br>(d) = ("d" exercício anterior) + (c) |
|-----------|------------------------------------|------------------------------------|--|---|
|           | 0,00                               | 0,00                               | 0,00   | 0,00  |



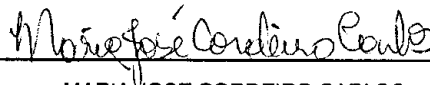
ERIKA FROTA MONTE COELHO CRISTINO  
 Prefeita Municipal



PUBLICONT ASSESSORIA CONTABIL S/C  
 Contador - CRC PJ 480



BENEDITO ALBUQUERQUE DE AGUIAR  
 Tesoureiro




MARIA JOSE CORDEIRO CARLOS  
 Sec. Municipal de Administração e Finanças

| RECEITAS   | ATUALIZADA<br>(a)                | Até o Bimestre<br>(b)                 | REALIZADO<br>(c) = (a - b)                                  |   |
|--|----------------------------------|---------------------------------------|---|---|
| RECEITAS DE CAPITAL - ALIENAÇÃO DE ATIVOS (I)      |                                  |                                       |   |   |
| Alienação de Outros Bens Móveis                    | 33.600,00                        | 0,00                                  | 33.600,00   |   |
| DESPESAS   | DOTAÇÃO<br>ATUALIZADA<br><br>(d) | DESPESAS EXECUTADAS<br>Até o Bimestre |   | SALDO NÃO<br>EXECUTADO<br>(g) = (d - (e + f)) |
|  |                                  | LIQUIDADAS<br>(e)                     | INSCRITAS EM<br>RESTOS A PAGAR<br>NÃO<br>PROCESSADOS<br>(f) |   |
| APLICAÇÃO DOS RECURSOS DA ALIENAÇÃO DE ATIVOS (II) |                                  |                                       |   |   |
| DESPESA DE CAPITAL                                 |                                  |                                       |   |   |
| Investimentos                                      | 6.205.402,00                     | 0,00                                  | 0,00  | 6.205.402,00                                  |
| Inversões Financeiras                              | 20.840,00                        | 0,00                                  | 0,00  | 20.840,00                                     |
| Amortização da Dívida                              | 638.400,00                       | 0,00                                  | 0,00  | 638.400,00                                    |
| DESPESAS CORRENTES DOS REGIMES DE PREVIDÊNCIA      |                                  |                                       |   |   |
| Regime Geral da Previdência Social                 | 0.00                             | 0.00                                  | 0.00  | 0.00  |
| Regime Próprio de Previdência dos Servidores       | 0.00                             | 0.00                                  | 0.00  | 0.00  |
| <u>SALDO FINANCEIRO A APLICAR</u>                  | 2013<br>(h)                      | 2014<br>(i) = (Ib - (Ile + Iff))      |   | SALDO<br>ATUAL<br>(j) = (IIIh + IIIi)         |
| VALOR (III)  | 0,00                             | 0,00                                  |   | 0,00  |

Fonte:

  
 ÉRIKA FROTA MONTE COELHO CRISTINO  
 Prefeita Municipal

  
 PUBLICONT ASSESSORIA CONTABIL S/C  
 Contador - CRC/PJ 480

  
 BENEDITO ALBUQUERQUE DE AGUIAR  
 Tesoureiro

  
 MARIA JOSE CORDEIRO CARLOS  
 Sec. Municipal de Administração e Finanças

**GOVERNO MUNICIPAL DE COREAÚ**  
**Relatório Resumido da Execução Orçamentária**  
**Demonstrativo da Receita e Despesa com Ações de Serviços Públicos de Saúde**  
**Orçamentos Fiscal e da Seguridade Social**  
**Período: Janeiro a Agosto de 2014/Bimestre: Julho e Agosto**

PREO - ANEXO XII (ADCT. art. 77)

R\$ 1,00

| RECEITAS  | PREVISÃO INICIAL | PREVISÃO ATUALIZADA | RECEITAS REALIZADAS |       |
|---|------------------|---------------------|---------------------|-------|
|   |                  |                     | Até o Bimestre      | %     |
| RECEITA DE IMPOSTOS   | 1.024.400,00     | 1.024.400,00        | 628.462,74          | 61,34 |
| Imposto sobre a Renda e Proventos de Qualquer Natureza                                    | 560.000,00       | 560.000,00          | 238.337,94          | 42,56 |
| Imposto sobre Transmissão "Inter Vivos" de Bens Imóveis e de Direitos Reais sobre Imóveis | 5.600,00         | 5.600,00            | 25,00               | 0,44  |
| Imposto sobre Serviços de Qualquer Natureza   | 428.000,00       | 428.000,00          | 390.099,80          | 91,14 |
| RECEITAS DE TRANSFERÊNCIAS CONSTITUCIONAIS LEGAIS   | 19.919.920,20    | 19.919.920,20       | 11.697.525,29       | 58,72 |
| Cota-Parte do Fundo de Participação dos Municípios  | 16.480.520,20    | 16.480.520,20       | 9.373.116,83        | 56,87 |
| Cota-Parte do Imposto Sobre a Propriedade Territorial Rural                               | 5.600,00         | 5.600,00            | 272,54              | 4,86  |
| Transferência Financeira do ICMS - Desoneração - L.C. Nº 87/96                            | 21.000,00        | 21.000,00           | 5.659,14            | 26,94 |
| Cota-Parte do ICMS  | 2.240.000,00     | 2.240.000,00        | 2.072.746,12        | 92,53 |
| Cota-Parte do IPVA  | 336.000,00       | 336.000,00          | 238.933,70          | 71,11 |
| Cota-Parte do IPI sobre Exportação  | 16.800,00        | 16.800,00           | 6.796,96            | 40,45 |
| TOTAL   | 20.093.520,20    | 20.093.520,20       | 12.325.988,03       | 61,34 |

| DESPESAS CORRENTES<br>(Por Grupo de Natureza da Despesa) | DOTAÇÃO INICIAL | DOTAÇÃO ATUALIZADA | DESPESAS LIQUIDADAS |       |
|--|-----------------|--------------------|---------------------|-------|
|  |                 |                    | Até o Bimestre      | %     |
| DESPESAS CORRENTES                                       | 6.682.032,00    | 10.178.832,00      | 6.061.288,21        | 59,54 |
| Pessoal e Encargos Sociais                               | 3.538.760,00    | 5.077.260,00       | 2.864.916,05        | 56,42 |
| Juros e Encargos da Dívida                               | 0,00            | 0,00               | 0,00                | 0,00  |
| Outras Despesas Correntes                                | 3.143.272,00    | 5.101.572,00       | 3.196.372,16        | 62,65 |
| DESPESAS DE CAPITAL                                      | 816.480,00      | 702.980,00         | 52.040,74           | 7,40  |
| Investimentos  | 816.480,00      | 702.980,00         | 52.040,74           | 7,40  |
| Inversões Financeiras                                    | 0,00            | 0,00               | 0,00                | 0,00  |
| Amortização da Dívida                                    | 0,00            | 0,00               | 0,00                | 0,00  |
| TOTAL (IV)   | 7.498.512,00    | 10.881.812,00      | 6.113.328,95        | 0,00  |

| DESPESAS PRÓPRIAS COM AÇÕES E SERVIÇOS PÚBLICOS DE SAÚDE             | DOTAÇÃO INICIAL | DOTAÇÃO ATUALIZADA | DESPESAS LIQUIDADAS |        |
|--|-----------------|--------------------|---------------------|--------|
|  |                 |                    | Até o Bimestre      | %      |
| DESPESAS COM SAÚDE (V) = (IV)  | 7.498.512,00    | 10.881.812,00      | 6.113.328,95        | 56,17  |
| DESPESAS COM INATIVOS E PENSIONISTAS                                 | 104.160,00      | 138.160,00         | 0,00                | 0,00   |
| DESPESAS CUSTEADAS COM OUTROS RECURSOS DESTINADOS À SAÚDE            | 2.386.472,51    | 2.386.472,51       | 2.386.472,51        | 100,00 |
| Recursos de Transferências do Sistema Único de Saúde                 | 0,00            | 0,00               | 0,00                | 0,00   |
| Recursos de Operações de Crédito                                     | 0,00            | 0,00               | 0,00                | 0,00   |
| Outros Recursos  | 0,00            | 0,00               | 0,00                | 0,00   |
| RESTOS A PAGAR INSCRITOS NO EXERCÍCIO SEM DISPONIBILIDADE FINANCEIRA | 0,00            | 0,00               | 0,00                | 0,00   |
| TOTAL DAS DESPESAS PRÓPRIAS COM AÇÕES E SERVIÇOS PÚBLICOS DE SAÚDE   | 5.007.879,49    | 8.357.179,49       | 3.726.856,44        | 44,59  |

**CONTROLE DE RESTOS A PAGAR VINCULADOS À SAÚDE INSCRITOS EM EXERCÍCIOS ANTERIORES**

| RESTOS A PAGAR DE DESPESAS PRÓPRIAS COM AÇÕES E SERVIÇOS PÚBLICOS DE SAÚDE (VII) | RESTOS A PAGAR INSCRITOS COM DISPONIBILIDADE FINANCEIRA DE RECURSOS PRÓPRIOS VINCULADOS |                       |
|--|---|-----------------------|
|  | Inscritos em Exercícios Anteriores  | Cancelado em 2014 (f) |
|  | 0,00  | 0,00                  |

| PARTICIPAÇÃO DAS DESPESAS COM AÇÕES E SERVIÇOS PÚBLICOS DE SAÚDE NA RECEITA DE IMPOSTOS LÍQUIDA E TRANSFERÊNCIAS CONSTITUCIONAIS LEGAIS - LIMITE CONSTITUCIONAL <math>\leq (VI - VII f) / I</math> |       |
|--|-------|
|  | 30,24 |

| DESPESAS COM SAÚDE<br>(Por Subfunção) | DOTAÇÃO INICIAL | DOTAÇÃO ATUALIZADA | DESPESAS LIQUIDADAS |       |
|---------------------------------------|-----------------|--------------------|---------------------|-------|
|                                       |                 |                    | Até o Bimestre      | %     |
| Administração Geral                   | 1.616.192,00    | 3.680.692,00       | 2.156.306,55        | 58,58 |
| Controle Interno                      | 134.400,00      | 94.400,00          | 48.531,88           | 51,41 |
| Atenção Básica                        | 3.195.920,00    | 3.845.620,00       | 1.796.739,71        | 46,72 |
| Assistência Hospitalar e Ambulatorial | 1.333.560,00    | 2.277.160,00       | 1.545.218,39        | 67,85 |

**GOVERNO MUNICIPAL DE COREAÚ**  
**Relatório Resumido da Execução Orçamentária**  
**Demonstrativo da Receita e Despesa com Ações de Serviços Públicos de Saúde**  
**Orçamentos Fiscal e da Seguridade Social**  
**Período: Janeiro a Agosto de 2014/Bimestre: Julho e Agosto**

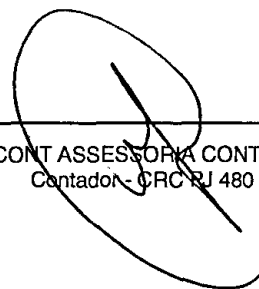
PREO - ANEXO XII (ADCT. art. 77)

R\$ 1,00


| <b>DESPESAS COM SAÚDE</b><br>(Por Subfunção) | DOTAÇÃO<br>INICIAL  | DOTAÇÃO<br>ATUALIZADA | DESPESAS LIQUIDADAS |              |
|--|---------------------|-----------------------|---------------------|--------------|
|  |                     |                       | Até o Bimestre      | %            |
| suporte Profilático e Terapêutico            | 168.000,00          | 88.000,00             | 23.029,54           | 26,16        |
| vigilância Sanitária                         | 29.000,00           | 24.500,00             | 0,00                | 0,00         |
| vigilância Epidemiológica                    | 207.200,00          | 157.200,00            | 90.381,73           | 57,49        |
| Outras Transferências                        | 814.240,00          | 714.240,00            | 453.121,15          | 63,44        |
| <b>TOTAL</b>                                 | <b>7.498.512,00</b> | <b>10.881.812,00</b>  | <b>6.113.328,95</b> | <b>56,17</b> |




ERIKA FROTA MONTE COELHO CRISTINO  
 Prefeita Municipal



PUBLICONT ASSESSORIA CONTABIL S/C  
 Contador - CRC RJ 480



BENEDITO ALBUQUERQUE DE AGUIAR  
 Tesoureiro



MARIA JOSE CORDEIRO CARLOS  
 Sec. Municipal de Administração e Finanças

**GOVERNO MUNICIPAL DE COREAÚ**  
**Relatório Resumido da Execução Orçamentária**  
**Demonstrativo das Parcerias Público-Privadas**  
**Orçamentos Fiscal e da Seguridade Social**

Período: Janeiro a Agosto de 2014/Bimestre: Julho e Agosto

ANEXO XIII (Lei nº 11.079, de 30.12.2004, arts. 22, 25 e 28)

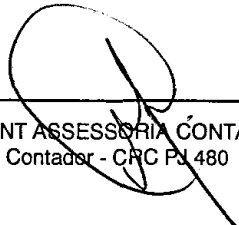
R\$ 1,00

| ESPECIFICAÇÃO  | SALDO TOTAL EM 31 DE DEZEMBRO DO EXERCÍCIO ANTERIOR (a) | REGISTROS EFETUADOS EM 2014 |                    | SALDO TOTAL |
|--|---|-----------------------------|--------------------|-------------|
|  |   | No Bimestre                 | Até o Bimestre (b) |             |
| <b>TOTAL DE ATIVOS</b>                                   | 0,00  | 0,00                        | 0,00               | 0,00        |
| Direitos Futuros   | 0,00  | 0,00                        | 0,00               | 0,00        |
| Ativos Contabilizados na SPE                             | 0,00  | 0,00                        | 0,00               | 0,00        |
| Contrapartida parameter Provisões de PPP                 | 0,00  | 0,00                        | 0,00               | 0,00        |
| <b>TOTAL DE PASSIVOS (I)</b>                             | 0,00  | 0,00                        | 0,00               | 0,00        |
| Obrigações Não Relacionadas a Serviços                   | 0,00  | 0,00                        | 0,00               | 0,00        |
| Contrapartida para Ativos da SPE                         | 0,00  | 0,00                        | 0,00               | 0,00        |
| Provisões de PPP   | 0,00  | 0,00                        | 0,00               | 0,00        |
| <b>PARANTIAS DE PPP (II)</b>                             | 0,00  | 0,00                        | 0,00               | 0,00        |
| <b>SALDO LÍQUIDO DE PASSIVOS DE PPP (III) = (I - II)</b> | 0,00  | 0,00                        | 0,00               | 0,00        |
| <b>PASSIVOS CONTINGENTES</b>                             | 0,00  | 0,00                        | 0,00               | 0,00        |
| Contraprestações Futuras                                 | 0,00  | 0,00                        | 0,00               | 0,00        |
| Riscos Não Provisionados                                 | 0,00  | 0,00                        | 0,00               | 0,00        |
| Outros Passivos Contingentes                             | 0,00  | 0,00                        | 0,00               | 0,00        |
| <b>ATIVOS CONTINGENTES</b>                               | 0,00  | 0,00                        | 0,00               | 0,00        |
| Serviços Futuros   | 0,00  | 0,00                        | 0,00               | 0,00        |
| Outros Ativos Contingentes                               | 0,00  | 0,00                        | 0,00               | 0,00        |

| <b>DESPESAS DE PPP</b>                | EXERCÍCIO ANTERIOR | EXERCÍCIO CORRENTE (EC) | <EC+1> | <EC+2> | <EC+3> | <EC+4> | <EC+5> | <EC+6> | <EC+7> | <EC+8> | <EC+9> |
|---------------------------------------|--------------------|-------------------------|--------|--------|--------|--------|--------|--------|--------|--------|--------|
| Do Ente Federado                      | 0,00               | 0,00                    | 0,00   | 0,00   | 0,00   | 0,00   | 0,00   | 0,00   | 0,00   | 0,00   | 0,00   |
| Das Estatais Não-Dependentes          | 0,00               | 0,00                    | 0,00   | 0,00   | 0,00   | 0,00   | 0,00   | 0,00   | 0,00   | 0,00   | 0,00   |
| <b>TOTAL DAS DESPESAS</b>             | 0,00               | 0,00                    | 0,00   | 0,00   | 0,00   | 0,00   | 0,00   | 0,00   | 0,00   | 0,00   | 0,00   |
| <b>RECEITA CORRENTE LÍQUIDA (RCL)</b> | 0,00               | 0,00                    | 0,00   | 0,00   | 0,00   | 0,00   | 0,00   | 0,00   | 0,00   | 0,00   | 0,00   |
| <b>TOTAL DAS DESPESAS / RCL (%)</b>   | 0,00               | 0,00                    | 0,00   | 0,00   | 0,00   | 0,00   | 0,00   | 0,00   | 0,00   | 0,00   | 0,00   |

Nota:

  
 ERIKA FROTA MONTE COELHO CRISTINO  
 Prefeita Municipal

  
 PUBLICONT ASSESSORIA CONTABIL S/C  
 Contador - CRC PJ 480

  
 BENEDITO ALBUQUERQUE DE AGUIAR  
 Tesoureiro

  
 MARIA JOSE CORDEIRO CARLOS  
 Sec. Municipal de Administração e Finanças

**GOVERNO MUNICIPAL DE COREAÚ**  
**Relatório Resumido de Execução Orçamentária**  
**Demonstrativo Simplificado do Relatório Resumido da Execução Orçamentária**  
**Orçamento Fiscal e da Seguridade Social**  
**Período: Janeiro a Agosto de 2014/Bimestre: Julho e Agosto**

IREO - Anexo XIV (LRF, Art. 52, inciso I, alíneas "a" e "b" do inciso II e §1º)

R\$ 1.00

| <b>BALANÇO ORÇAMENTÁRIO</b>                             | No Bimestre                         |  | Até o Bimestre               |                  |
|---|-------------------------------------|--|------------------------------|------------------|
| <b>RECEITAS</b>   |                                     |  |                              |                  |
| PREVISÃO INICIAL  |                                     | 44.608.820,20                              |                              | 44.608.820,20    |
| PREVISÃO ATUALIZADA                                     |                                     | 44.608.820,20                              |                              | 44.608.820,20    |
| RECEITAS REALIZADAS                                     |                                     | 5.607.154,55                               |                              | 26.038.473,58    |
| DÉFICIT ORÇAMENTÁRIO                                    |                                     | 0,00                                       |                              | 0,00             |
| SALDOS DE EXERCÍCIOS ANTERIORES                         |                                     | 0,00                                       |                              | 0,00             |
| <b>DESPESAS</b>   |                                     |  |                              |                  |
| DOTAÇÃO INICIAL   |                                     | 44.628.820,20                              |                              | 44.628.820,20    |
| CRÉDITOS ADICIONAIS                                     |                                     | 0,00                                       |                              | 0,00             |
| DOTAÇÃO ATUALIZADA                                      |                                     | 44.628.820,20                              |                              | 44.628.820,20    |
| DESPESA EMPENHADA                                       |                                     | 5.626.874,03                               |                              | 34.781.609,63    |
| DESPESA LIQUIDADADA                                     |                                     | 6.023.176,40                               |                              | 26.423.066,64    |
| SUPERÁVIT ORÇAMENTÁRIO                                  |                                     | 1.609.822,00                               |                              | 1.609.822,00     |
| <b>DESPESA POR FUNÇÃO/SUBFUNÇÃO</b>                     |                                     |  |                              |                  |
| DESPESAS EMPENHADAS                                     |                                     | 5.626.874,03                               |                              | 34.781.609,63    |
| DESPESAS LIQUIDADADAS                                   |                                     | 6.023.176,40                               |                              | 24.813.244,64    |
| <b>RECEITA CORRENTE LÍQUIDA - RCL</b>                   |                                     |  | Até o Bimestre               |                  |
| RECEITA CORRENTE LÍQUIDA                                |                                     |  |                              | 38.300.359,74    |
| <b>RECEITAS E DESPESAS DOS REGIMES DE PREVIDÊNCIA</b>   |                                     |  |                              |                  |
|   |                                     | No Bimestre                                |                              | Até o Bimestre   |
| <b>Regime Geral de Previdência Social</b>               |                                     |  |                              |                  |
| RECEITAS PREVIDENCIÁRIAS REALIZADAS GERAL               |                                     | 0,00                                       |                              | 0,00             |
| DESPESAS PREVIDENCIÁRIAS LIQUIDADAS GERAL               |                                     | 0,00                                       |                              | 0,00             |
| RESULTADO PREVIDENCIÁRIO GERAL                          |                                     | 0,00                                       |                              | 0,00             |
| <b>Regime Próprio de Previdência dos Servidores</b>     |                                     |  |                              |                  |
| RECEITAS PREVIDENCIÁRIAS REALIZADAS RPPS                |                                     | 0,00                                       |                              | 0,00             |
| DESPESAS PREVIDENCIÁRIAS LIQUIDADAS RPPS                |                                     | 0,00                                       |                              | 0,00             |
| RESULTADO PREVIDENCIÁRIO RPPS                           |                                     | 0,00                                       |                              | 0,00             |
| <b>RESULTADOS NOMINAL E PRIMÁRIO</b>                    | Meta Fixada no<br>AMF da LDO<br>(a) | Resultado Apurado<br>Até o Bimestre<br>(b) | % em Relação à Meta<br>(b/a) |                  |
| RESULTADO NOMINAL                                       | 0,00                                | -2.623.936,55                              |                              | 0,00             |
| RESULTADO PRIMÁRIO                                      | 0,00                                | 316.177,20                                 |                              | 0,00             |
| <b>RESTOS A PAGAR POR PODER E MINISTÉRIO PÚBLICO</b>    | Inscrição                           | Cancelamento<br>Até o Bimestre             | Pagamento<br>Até o Bimestre  | Saldo<br>a Pagar |
| <b>RESTOS A PAGAR PROCESSADOS</b>                       |                                     |  |                              |                  |
| Poder Executivo   | 4.903.751,91                        | 0,00                                       | 2.681.662,68                 | 2.222.089,23     |
| Poder Legislativo                                       | 0,00                                | 0,00                                       | 0,00                         | 0,00             |
| <b>RESTOS A PAGAR NÃO PROCESSADOS</b>                   |                                     |  |                              |                  |
| Poder Executivo   | 3.665.257,88                        | 0,00                                       | 1.161.491,66                 | 2.503.766,22     |
| Poder Legislativo                                       | 0,00                                | 0,00                                       | 0,00                         | 0,00             |
| <b>TOTAL</b>  | 8.569.009,79                        | 0,00                                       | 3.843.154,34                 | 4.725.855,45     |
| <b>DESPESAS COM AÇÕES TÍPICAS DE MDE</b>                | Valor Apurado<br>Até o Bimestre     | Limites Constitucionais Anuais             |                              |                  |
|   |                                     | % Mínimo a<br>Aplicar no<br>Exercício      | % Aplicado Até o Bimestre    |                  |
| Mínimo Anual de <18% / 25%> das Receitas de Impostos em | 3.716.905,61                        | 25,00                                      |                              | 30,15            |
| Mínimo Anual de 60% do FUNDEB na Remuneração do         | 4.119.878,19                        | 60,00                                      |                              | 43,66            |

**GOVERNO MUNICIPAL DE COREAÚ**  
**Relatório Resumido de Execução Orçamentária**  
**Demonstrativo Simplificado do Relatório Resumido da Execução Orçamentária**  
**Orçamento Fiscal e da Seguridade Social**  
**Período: Janeiro a Agosto de 2014/Bimestre: Julho e Agosto**


IREO - Anexo XIV (LRF, Art. 52, inciso I, alíneas "a" e "b" do inciso II e §1º)

R\$ 1,00

| <b>RECEITAS DE OPERAÇÕES DE CRÉDITO E DESPESAS DE CAPITAL</b>  | Valor Apurado Até o Bimestre | Saldo Não Realizado             |                           |
|--|------------------------------|---------------------------------|---------------------------|
| Receitas de Operações de Crédito                               | 0,00                         | 168.000,00                      |                           |
| Despesa de Capital Líquida                                     | 1.041.664,43                 | 2.387.798,12                    |                           |
| <b>RECEITA DE ALIENAÇÃO DE ATIVOS E APLICAÇÃO DOS RECURSOS</b> | Valor Apurado Até o Bimestre | Saldo a Realizar                |                           |
| Receita de Capital Resultante da Alienação de Ativos           | 0,00                         | 33.600,00                       |                           |
| Aplicação dos Recursos da Alienação de Ativos                  | 0,00                         | 0,00                            |                           |
| <b>DESPESAS COM AÇÕES E SERVIÇOS PÚBLICOS DE SAÚDE</b>         | Valor Apurado Até o Bimestre | Limite Constitucional Anual     |                           |
|  |                              | % Mínimo a Aplicar no Exercício | % Aplicado Até o Bimestre |
| Despesas Próprias com Ações e Serviços Públicos de Saúde       | 3.726.856,44                 | 15,00                           | 30,24                     |



ERIKA PROTA MONTE COELHO CRISTINO  
 Prefeita Municipal



PUBLICONT ASSESSORIA CONTABIL S/C  
 Contador - CRC PJ 480



BENEDITO ALBUQUERQUE DE AGUIAR  
 Tesoureiro



MARIA JOSE CORDEIRO CARLOS  
 Sec. Municipal de Administração e Finanças