

Estado do Ceará
GOVERNO MUNICIPAL DE COREAÚ
EDITAL DE PUBLICAÇÃO Nº 2015.01.29-1

O PREFEITA MUNICIPAL do Município de Coreaú - Estado do Ceará, Cidadão ERIKA FROTA MONTE COELHO CRISTINO, em pleno exercício do cargo e no uso competente de suas atribuições, outadamente as conferidas pelo Art. 28, Inciso X, da Constituição do Estado do Ceará, RESOLVE publicar mediante afixação nos locais de amplo acesso do público em geral no âmbito do Município e Coreaú/CE, bem como no site www.publicont.com.br o RELATÓRIO RESUMIDO DA EXECUÇÃO ORÇAMENTÁRIA - RREQ, atinente ao 6º BIMESTRE do exercício financeiro de 2014.

PUBLIQUE-SE, DIVULGUE-SE, CUMPRA-SE.

Paço do Poder Executivo Municipal de Coreaú - Estado do Ceará.
Em, 29 de Janeiro de 2015.


ERIKA FROTA MONTE COELHO CRISTINO
PREFEITA MUNICIPAL

DECLARAÇÃO

Em cumprimento ao art. 7º da Instrução Normativa do TCM nº 03/2000, **DECLARO**, para fins de prova junto a esse Órgão de Controle Externo, que o **GOVERNO MUNICIPAL DE COREAÚ - CE** publicou mediante afixação nos locais de amplo acesso público em geral no âmbito do Município de Coreaú e no site www.publicont.com.br o **R.R.E.O. (Relatório Resumido de Execução Orçamentária)** (art. 54 da Lei Complementar nº 101/2000), referente ao 6º **BIMESTRE** de 2014, conforme **EDITAL DE PUBLICAÇÃO** anexo.

Coreaú - CE, 29 de Janeiro de 2015.


ERIKA FROTA MONTE COELHO CRISTINO
PREFEITA MUNICIPAL

GOVERNO MUNICIPAL DE COREAÚ
Relatório Resumido de Execução Orçamentária
Balção Orçamentário

Orçamento Fiscal e da Seguridade Social

Período: Janeiro a Dezembro de 2014/Bimestre: Novembro e Dezembro

BREO - Anexo I I - RE - Art. 52 - inciso I - alíneas "a", "e", "f" do inciso II e §1º

| Receitas (Exceto Intra-Orçamentárias) (I) | Previsão Inicial | Previsão Atualizada (a) | Receitas Realizadas | | Alé o Bimestre (c) | % (c/a) | Saldo a Realizar (a-c) |
|--|------------------|-------------------------|---------------------|---------|--------------------|----------|------------------------|
| | | | No Bimestre (b) | % (b/a) | | | |
| Receitas (Exceto Intra-Orçamentárias) (I) | 44.608.820,20 | 44.608.820,20 | 7.457.342,98 | 16,72 | 41.189.307,12 | 92,33 | 3.419.513,08 |
| Receitas Correntes | 35.629.256,16 | 35.629.256,16 | 6.769.515,97 | 19,00 | 37.546.401,59 | 105,38 | -1.917.145,43 |
| Receita Tributária | 1.070.880,00 | 1.070.880,00 | -40.084,29 | 0,00 | 714.526,46 | 66,72 | 356.353,54 |
| Impostos | 1.016.000,00 | 1.016.000,00 | -67.231,08 | 0,00 | 680.372,29 | 66,97 | 335.627,71 |
| Taxas | 32.480,00 | 32.480,00 | 27.146,79 | 83,58 | 34.154,17 | 105,15 | -1.674,17 |
| Contribuição de Melhoria | 22.400,00 | 22.400,00 | 0,00 | 0,00 | 0,00 | 0,00 | 22.400,00 |
| Receitas de Contribuições | 168.000,00 | 168.000,00 | 112.289,25 | 66,84 | 415.498,83 | 247,32 | -247.498,83 |
| Contribuições Econômicas | 168.000,00 | 168.000,00 | 112.289,25 | 66,84 | 415.498,83 | 247,32 | -247.498,83 |
| Receita Patrimonial | 240.800,00 | 240.800,00 | 73.323,13 | 30,45 | 647.444,52 | 268,87 | -406.644,52 |
| Receitas Imobiliárias | 3.360,00 | 3.360,00 | 0,00 | 0,00 | 0,00 | 0,00 | 3.360,00 |
| Receitas de Valores Mobiliários | 181.440,00 | 181.440,00 | 73.323,13 | 40,41 | 337.719,23 | 186,13 | -156.279,23 |
| Outras Receitas Patrimoniais | 56.000,00 | 56.000,00 | 0,00 | 0,00 | 309.725,29 | 553,08 | -253.725,29 |
| Receita de Serviços | 232.960,00 | 232.960,00 | 0,00 | 0,00 | 0,00 | 0,00 | 232.960,00 |
| Transferências Correntes | 33.745.816,16 | 33.745.816,16 | 6.968.355,83 | 20,65 | 38.152.432,25 | 113,06 | -4.406.616,09 |
| Transferências Intergovernamentais | 32.765.816,16 | 32.765.816,16 | 7.022.261,08 | 21,43 | 37.333.082,43 | 113,94 | -4.567.266,27 |
| Transferências de Instituições Privadas | 28.000,00 | 28.000,00 | 0,00 | 0,00 | 0,00 | 0,00 | 28.000,00 |
| Transferências de Convênios | 952.000,00 | 952.000,00 | -53.905,25 | 0,00 | 819.349,82 | 86,07 | 132.650,18 |
| Outras Receitas Correntes | 170.800,00 | 170.800,00 | 283.017,97 | 165,70 | 687.103,35 | 402,29 | -516.303,35 |
| Multas e Juros de Mora | 30.800,00 | 30.800,00 | 0,00 | 0,00 | 0,00 | 0,00 | 30.800,00 |
| Indenizações e Restituições | 33.600,00 | 33.600,00 | 254.556,51 | 757,61 | 437.448,06 | 1.301,93 | -403.848,06 |
| Receita da Dívida Ativa | 16.800,00 | 16.800,00 | 0,00 | 0,00 | 0,00 | 0,00 | 16.800,00 |
| Receitas Diversas | 89.600,00 | 89.600,00 | 28.461,46 | 31,77 | 249.655,29 | 276,63 | -160.055,29 |
| Receitas de Capital | 8.979.564,04 | 8.979.564,04 | 687.827,01 | 7,66 | 3.259.329,33 | 36,30 | 5.720.234,71 |
| Operações de Crédito | 168.000,00 | 168.000,00 | 0,00 | 0,00 | 0,00 | 0,00 | 168.000,00 |
| Operações de Crédito Externas | 168.000,00 | 168.000,00 | 0,00 | 0,00 | 0,00 | 0,00 | 168.000,00 |
| Alienação de Bens | 33.600,00 | 33.600,00 | 0,00 | 0,00 | 203.420,00 | 605,42 | -169.820,00 |
| Alienação de Bens Móveis | 33.600,00 | 33.600,00 | 0,00 | 0,00 | 203.420,00 | 605,42 | -169.820,00 |
| Transferências de Capital | 8.464.364,04 | 8.464.364,04 | 543.914,47 | 6,43 | 2.732.867,18 | 32,29 | 5.731.496,86 |
| Transferências de Convênios | 8.464.364,04 | 8.464.364,04 | 543.914,47 | 6,43 | 2.732.867,18 | 32,29 | 5.731.496,86 |
| Outras Receitas de Capital | 313.600,00 | 313.600,00 | 143.912,54 | 45,89 | 323.042,15 | 103,01 | -9.442,15 |
| Outras Receitas | 313.600,00 | 313.600,00 | 143.912,54 | 45,89 | 323.042,15 | 103,01 | -9.442,15 |
| Receitas Correntes Intra-Orçamentárias (II) | 0,00 | 0,00 | 0,00 | 0,00 | 0,00 | 0,00 | 0,00 |
| Subtotal das Receitas (III) = (I + II) | 44.608.820,20 | 44.608.820,20 | 7.457.342,98 | 16,72 | 40.805.730,92 | 91,48 | 3.803.089,28 |
| Operações de Crédito Refinanciamento (IV) | | | | | | | |

GOVERNO MUNICIPAL DE COREAÚ
Relatório Resumido de Execução Orçamentária
Balço Orçamentário

Orçamento Fiscal e da Seguridade Social

Período: Janeiro a Dezembro de 2014/Bimestre: Novembro e Dezembro

RREO - Anexo I (LRF, Art. 52, inciso I, alínea "a", e "b", do inciso II, e §1º)

RS.100

| | | | | | |
|---|---------------|---------------|---------------|---|---|
| Déficit (VI) | - | - | 0,00 | - | - |
| Total (VII) = (V + VI) | 44.608.820,20 | 44.608.820,20 | 40.805.730,92 | - | - |
| Saldos de Exercícios Anteriores (Utilizado para Créditos Adicionais) | - | - | - | - | - |

| Despesas | Dotação Inicial (d) | Créditos Adicionais (e) | Dotações Atualizadas (f)=(d+e) | Despesas Empenhadas | | Despesas Liquidadas | | Saldo a Liquidar (f-g) |
|--|---------------------|-------------------------|--------------------------------|---------------------|----------------|---------------------|--------------------|------------------------|
| | | | | No Bimestre | Até o Bimestre | No Bimestre | Até o Bimestre (g) | |
| Despesas (Exceto Intra-Orçamentárias) (VIII) | 44.628.820,20 | 0,00 | 44.628.820,20 | 3.608.973,41 | 42.534.007,84 | 9.492.952,07 | 40.837.796,44 | 91,51 |
| DESPESAS CORRENTES | 36.536.988,20 | 4.703.210,65 | 41.240.198,85 | 4.115.150,99 | 39.463.015,70 | 8.801.333,17 | 38.765.778,74 | 94,00 |
| PESSOAL E ENCARGOS SOCIAIS | 19.034.760,00 | 2.367.018,00 | 21.401.778,00 | 2.003.033,60 | 20.980.294,62 | 4.386.226,01 | 20.980.294,62 | 98,03 |
| OUTRAS DESPESAS CORRENTES | 17.502.228,20 | 2.336.192,65 | 19.838.420,85 | 2.112.117,39 | 18.482.721,08 | 4.415.107,16 | 17.785.484,12 | 89,65 |
| DESPESAS DE CAPITAL | 7.895.232,00 | -4.613.710,65 | 3.271.521,35 | -506.177,58 | 3.070.992,14 | 691.618,90 | 2.072.017,70 | 63,33 |
| INVESTIMENTOS | 7.210.992,00 | -4.163.710,65 | 3.047.281,35 | -503.333,00 | 2.850.583,02 | 649.894,07 | 1.851.608,58 | 60,76 |
| INVERSÕES FINANCEIRAS | 35.840,00 | -32.500,00 | 3.340,00 | 0,00 | 0,00 | 0,00 | 0,00 | 0,00 |
| AMORTIZAÇÃO DA DÍVIDA | 638.400,00 | -417.500,00 | 220.900,00 | -2.844,58 | 220.409,12 | 41.724,83 | 220.409,12 | 99,78 |
| Reserva de Contingência | 112.000,00 | 0,00 | 112.000,00 | 0,00 | 0,00 | 0,00 | 0,00 | 0,00 |
| Reserva de Contingência | 112.000,00 | 0,00 | 112.000,00 | 0,00 | 0,00 | 0,00 | 0,00 | 0,00 |
| Despesas Intra-Orçamentárias (IX) | 5.000,00 | -4.500,00 | 500,00 | 0,00 | 0,00 | 0,00 | 0,00 | 0,00 |
| DESPESAS CORRENTES | 5.000,00 | -4.500,00 | 500,00 | 0,00 | 0,00 | 0,00 | 0,00 | 0,00 |
| PESSOAL E ENCARGOS SOCIAIS | 5.000,00 | -4.500,00 | 500,00 | 0,00 | 0,00 | 0,00 | 0,00 | 0,00 |
| DESPESAS DE CAPITAL | 89.600,00 | -85.000,00 | 4.600,00 | 0,00 | 0,00 | 0,00 | 0,00 | 0,00 |
| INVESTIMENTOS | 89.600,00 | -85.000,00 | 4.600,00 | 0,00 | 0,00 | 0,00 | 0,00 | 0,00 |
| Subtotal das Despesas (X) = (VIII + IX) | 44.628.820,20 | 0,00 | 44.628.820,20 | 3.608.973,41 | 42.534.007,84 | 9.492.952,07 | 40.837.796,44 | 91,51 |
| Amortização da Div. / Refinanciamento (XI) | | | | | | | | |
| Subtotal c/ Refinanciamento (XII) = (X + XI) | 44.628.820,20 | 0,00 | 44.628.820,20 | 3.608.973,41 | 42.534.007,84 | 9.492.952,07 | 40.837.796,44 | 91,51 |
| Superávit (XIII) | | | | | | | 351.510,68 | |
| Total (XIV) = (XII + XIII) | 44.628.820,20 | 0,00 | 44.628.820,20 | 3.608.973,41 | 42.534.007,84 | 9.492.952,07 | 41.189.307,12 | 92,07 |

GOVERNO MUNICIPAL DE COREAÚ
Relatório Resumido de Execução Orçamentária
Balanco Orçamentário

Orçamento Fiscal e da Seguridade Social


Período: Janeiro a Dezembro de 2014/Bimestre: Novembro e Dezembro

RR00 - Anexo I (LRF - Art. 52 - inciso I, alíneas "a" e "b", do inciso II e §1º)

R\$ 1,00



ERIKÁ FROTA MONTE COELHO CRISTINO
PREFEITA MUNICIPAL



PUBLICONT ASSESSORIA CONTABIL S/C
Contador - CRC/PJ 480



BENEDITO ALBUQUERQUE DE AGUIAR
Responsável



MARIA JOSÉ CORDEIRO CARLOS
Sec. de Administração e Finanças

GOVERNO MUNICIPAL DE COREAÚ
Relatório Resumido de Execução Orçamentária
Demonstrativo da Execução das Despesas por Função/Subfunção
Orçamento Fiscal e da Seguridade Social


Período: Janeiro a Dezembro de 2014/Bimestre: Novembro e Dezembro

RR00 - Anexo II (RE - Art. 52 - inciso II - alínea "c")

| Função/Subfunção | Dotação Inicial | Dotação Atualizada (a) | | Despesas Empenhadas | | Despesas Liquidadas | | Saldo a Liquidar (a-b) |
|--|------------------|------------------------|-----------------|---------------------|--------------------|---------------------|--------------|------------------------|
| | | No Bimestre | Até o Bimestre | No Bimestre | Até o Bimestre (b) | (b / total b) | % (b/a) | |
| Despesas (Exceto Intra-Orçamentárias) (I) | | | | | | | | |
| Legislativa | 1.486.240,00 | 36.346,37 | 1.342.556,60 | 214.939,78 | 1.342.556,60 | 3,29 | 90,33 | 143.683,40 |
| Ação Legislativa | 1.486.240,00 | 36.346,37 | 1.342.556,60 | 214.939,78 | 1.342.556,60 | 3,29 | 90,33 | 143.683,40 |
| Administração | 3.986.460,80 | 368.024,85 | 3.569.156,09 | 839.995,67 | 3.469.736,46 | 8,50 | 93,97 | 222.642,34 |
| Defesa do Interesse Público no Processo Judiciário | 5.600,00 | 0,00 | 0,00 | 0,00 | 0,00 | 0,00 | 0,00 | 600,00 |
| Defesa da Ordem Jurídica | 57.724,90 | -33.978,67 | 81.021,33 | 13.948,00 | 81.021,33 | 0,20 | 98,18 | 1.503,47 |
| Planejamento e Orçamento | 15.600,00 | 0,00 | 0,00 | 0,00 | 0,00 | 0,00 | 0,00 | 2.600,00 |
| Administração Geral | 3.672.336,00 | 402.003,52 | 3.379.412,75 | 808.353,89 | 3.288.840,01 | 8,05 | 94,22 | 201.613,99 |
| Controle Interno | 156.800,00 | 0,00 | 108.722,01 | 17.693,78 | 99.875,12 | 0,24 | 90,96 | 9.924,88 |
| Administração de Receitas | 44.800,00 | 0,00 | 0,00 | 0,00 | 0,00 | 0,00 | 0,00 | 4.800,00 |
| Comunicação Social | 33.600,00 | 0,00 | 0,00 | 0,00 | 0,00 | 0,00 | 0,00 | 1.600,00 |
| Assistência Social | 3.650.359,40 | -56.314,69 | 1.793.711,81 | 268.854,22 | 1.754.241,71 | 4,30 | 75,46 | 570.624,85 |
| Administração Geral | 1.218.534,40 | -25.690,73 | 1.092.102,69 | 170.003,06 | 1.076.359,11 | 2,64 | 83,39 | 214.469,45 |
| Controle Interno | 134.400,00 | 0,00 | 58.283,94 | 9.485,32 | 53.541,28 | 0,13 | 90,14 | 5.858,72 |
| Normalização e Fiscalização | 134.960,00 | 6.980,00 | 13.370,00 | 0,00 | 6.390,00 | 0,02 | 14,44 | 37.870,00 |
| Assistência à Criança e ao Adolescente | 387.360,00 | 4.108,65 | 80.772,65 | 15.554,66 | 80.772,65 | 0,20 | 61,01 | 51.613,35 |
| Assistência Comunitária | 1.285.680,00 | -37.290,03 | 452.284,43 | 54.446,59 | 450.280,57 | 1,10 | 70,35 | 189.787,43 |
| Alimentação e Nutrição | 220.304,00 | 0,00 | 0,00 | 0,00 | 0,00 | 0,00 | 0,00 | 26.804,00 |
| Direitos Individuais, Coletivos e Difusos | 18.240,00 | 0,00 | 1.320,68 | 0,00 | 1.320,68 | 0,00 | 16,03 | 6.919,32 |
| Promoção da Produção Vegetal | 28.000,00 | 0,00 | 0,00 | 0,00 | 0,00 | 0,00 | 0,00 | 10.000,00 |
| Abastecimento | 82.880,00 | 0,00 | 0,00 | 0,00 | 0,00 | 0,00 | 0,00 | 16.880,00 |
| Outras Transferências | 140.000,00 | -4.422,58 | 85.577,42 | 19.364,59 | 85.577,42 | 0,21 | 89,14 | 10.422,58 |
| Saúde | 7.498.512,00 | 445.462,60 | 10.205.758,63 | 2.243.217,65 | 9.932.360,57 | 24,32 | 94,08 | 625.398,92 |
| Administração Geral | 1.616.192,00 | 552.766,18 | 4.468.802,68 | 1.290.823,37 | 4.204.785,85 | 10,30 | 91,22 | 404.753,64 |
| Controle Interno | 134.400,00 | 0,00 | 81.821,73 | 13.315,94 | 75.163,76 | 0,18 | 91,22 | 7.236,24 |
| Atenção Básica | 3.195.920,00 | -200.547,23 | 2.620.861,67 | 409.391,72 | 2.618.138,41 | 6,41 | 94,75 | 145.181,59 |
| Assistência Hospitalar e Ambulatorial | 1.333.560,00 | -28.987,03 | 2.166.976,81 | 304.877,67 | 2.166.976,81 | 5,31 | 97,65 | 52.083,19 |
| Suporte Profilático e Terapêutico | 168.000,00 | 111,02 | 57.425,78 | 14.069,50 | 57.425,78 | 0,14 | 99,01 | 574,22 |
| Vigilância Sanitária | 29.000,00 | 0,00 | 0,00 | 0,00 | 0,00 | 0,00 | 0,00 | 9.000,00 |
| Vigilância Epidemiológica | 207.200,00 | 18.374,76 | 136.125,06 | 25.175,20 | 136.125,06 | 0,33 | 95,73 | 6.074,94 |
| Outras Transferências | 814.240,00 | 103.744,90 | 673.744,90 | 185.564,25 | 673.744,90 | 1,65 | 99,93 | 495,10 |
| Trabalho | 95.200,00 | 0,00 | 0,00 | 0,00 | 0,00 | 0,00 | 0,00 | 31.200,00 |
| Empregabilidade | 61.600,00 | 0,00 | 0,00 | 0,00 | 0,00 | 0,00 | 0,00 | 24.600,00 |
| Fomento ao Trabalho | 33.600,00 | 0,00 | 0,00 | 0,00 | 0,00 | 0,00 | 0,00 | 6.600,00 |
| Educação | 16.639.272,00 | 2.167.834,14 | 19.044.475,95 | 4.327.293,32 | 18.659.641,97 | 45,69 | 95,61 | 856.337,79 |
| Administração Geral | 20.000,00 | 0,00 | 0,00 | 0,00 | 0,00 | 0,00 | 0,00 | 389,00 |
| Controle Interno | 134.400,00 | 0,00 | 81.821,73 | 13.315,94 | 75.163,76 | 0,18 | 89,06 | 9.236,24 |
| Formação de Recursos Humanos | 176.520,00 | 169.520,00 | 19.044.475,95 | 165.249,92 | 155.450,00 | 0,38 | 91,70 | 14.070,00 |


GOVERNO MUNICIPAL DE COREAÚ
Relatório Resumido de Execução Orçamentária
Demonstrativo da Execução das Despesas por Função/Subfunção
Orçamento Fiscal e da Seguridade Social
Período: Janeiro a Dezembro de 2014/Bimestre: Novembro e Dezembro

| RRFO - Anexo II, IRE - Ad. 52 - inciso II, alínea "c") | 1.515.289,00 | 554.429,59 | -120.932,82 | 491.397,89 | 190.547,78 | 486.996,89 | 1,19 | 87,84 | RS.1.00 |
|--|----------------------|----------------------|---------------------|----------------------|---------------------|----------------------|------|-------|---------------------|
| Desporto e Lazer | 214.969,00 | 198.169,00 | -48.098,41 | 175.092,07 | 25.343,48 | 170.691,07 | 0,42 | 86,13 | 67.432,70 |
| Administração Geral | 1.300.320,00 | 356.260,59 | -72.834,41 | 316.305,82 | 165.204,30 | 316.305,82 | 0,77 | 88,78 | 27.477,93 |
| Desporto Comunitário | 1.638.400,00 | 723.099,00 | 174.548,45 | 717.802,15 | 279.022,81 | 717.802,15 | 1,76 | 99,27 | 39.954,77 |
| Encargos Especiais | 638.400,00 | 220.900,00 | -2.844,58 | 220.409,12 | 41.724,83 | 220.409,12 | 0,54 | 99,78 | 5.296,85 |
| Serviço da Dívida Interna | 1.000.000,00 | 502.199,00 | 177.393,03 | 497.393,03 | 237.297,98 | 497.393,03 | 1,22 | 99,04 | 490,88 |
| Outras Transferências | 112.000,00 | 112.000,00 | 0,00 | 0,00 | 0,00 | 0,00 | 0,00 | 0,00 | 4.805,97 |
| Reserva de Contingência | 112.000,00 | 112.000,00 | 0,00 | 0,00 | 0,00 | 0,00 | 0,00 | 0,00 | 112.000,00 |
| Reserva de Contingência | 112.000,00 | 112.000,00 | 0,00 | 0,00 | 0,00 | 0,00 | 0,00 | 0,00 | 112.000,00 |
| Despesas Intra-Orçamentária (II) | | | | | | | | | |
| Assistência Social | 5.000,00 | 500,00 | 0,00 | 0,00 | 0,00 | 0,00 | 0,00 | 0,00 | 500,00 |
| Assistência Comunitária | 5.000,00 | 500,00 | 0,00 | 0,00 | 0,00 | 0,00 | 0,00 | 0,00 | 500,00 |
| Educação | 89.600,00 | 4.600,00 | 0,00 | 0,00 | 0,00 | 0,00 | 0,00 | 0,00 | 4.600,00 |
| Ensino Fundamental | 89.600,00 | 4.600,00 | 0,00 | 0,00 | 0,00 | 0,00 | 0,00 | 0,00 | 4.600,00 |
| Total (III) = (I + II) | 44.628.820,20 | 44.628.820,20 | 3.608.973,41 | 42.534.007,84 | 9.492.952,07 | 40.837.796,44 | | | 3.791.023,76 |


ERIKA FROTA-MONTE COELHO CRISTINO
PREFEITA MUNICIPAL


MARIA JOSÉ CORDEIRO CARLOS
Contador - CRC PJ 480


BENEDITO ALBUQUERQUE DE AGUIAR
Responsável


MARIA JOSÉ CORDEIRO CARLOS
Sec. de Administração e Finanças

GOVERNO MUNICIPAL DE COREAÚ
Relatório Resumido de Execução Orçamentária
Demonstrativo da Receita Corrente Líquida
Orçamento Fiscal e da Seguridade Social

Período: Janeiro a Dezembro de 2014/Bimestre: Novembro e Dezembro

RR-0 - Anexo III (LRE - Art. 53 - inciso I)

R\$ 1,00

| Especificação | Evolução da Receita Realizada nos Últimos 12 Meses | | | | | | | | | | | | Total (Últimos 12 Meses) | Previsão Atualizada do Exercício |
|--|--|--------------|--------------|--------------|--------------|--------------|--------------|--------------|--------------|--------------|--------------|--------------|--------------------------------|--|
| | Jan/2014 | Fev/2014 | Mar/2014 | Abr/2014 | Mai/2014 | Jun/2014 | Jul/2014 | Agos/2014 | Sep/2014 | Out/2014 | Nov/2014 | Dez/2014 | | |
| cc (1) | 3.561.269,06 | 4.034.367,91 | 2.984.085,03 | 3.436.296,31 | 4.008.703,76 | 3.104.853,13 | 2.850.725,53 | 3.251.691,73 | 3.139.200,25 | 3.052.387,01 | 3.592.201,20 | 3.804.700,69 | 41.000.581,61 | 39.449.240,20 |
| Receita Tributária | 46.406,18 | 39.616,06 | 21.859,61 | 299.811,34 | 30.370,81 | 122.723,51 | 51.593,50 | 22.433,43 | 71.837,33 | 47.559,68 | 70.999,37 | -111.083,66 | 714.526,46 | 1.070.980,00 |
| IPU | 0,00 | 0,00 | 0,00 | 0,00 | 0,00 | 0,00 | 0,00 | 0,00 | 3.572,20 | 0,00 | 24,00 | 0,00 | 3.596,20 | 22.400,00 |
| Imposto sobre a Renda e Proventos | 8.066,98 | 16.531,73 | 898,41 | 77.145,55 | 7.132,50 | 92.180,17 | 30.495,16 | 7.167,44 | 30.538,66 | 21.327,97 | 16.115,71 | 41.329,79 | 347.650,07 | 560.000,00 |
| Imposto sobre Transmissão "Irradiada" | 0,00 | 25,00 | 0,00 | 0,00 | 0,00 | 0,00 | 0,00 | 0,00 | 0,00 | 0,00 | 0,00 | 1.438,59 | 1.463,59 | 5.600,00 |
| Imposto sobre Serviços de Qualquer Natureza | 33.159,57 | 23.059,33 | 20.901,20 | 222.695,79 | 23.239,31 | 30.563,34 | 21.498,34 | 14.953,92 | 37.530,79 | 26.111,01 | 54.716,76 | -180.855,93 | 327.662,43 | 428.000,00 |
| Taxa de Serviços Administrativos e Industriais | 0,00 | 0,00 | 0,00 | 0,00 | 0,00 | 0,00 | 0,00 | 0,00 | 0,00 | 0,00 | 0,00 | 233,75 | 233,75 | 5.600,00 |
| Taxa de Licença para Funcionamento | 6.314,63 | 0,00 | 0,00 | 0,00 | 0,00 | 0,00 | 0,00 | 312,07 | 135,68 | 120,00 | 142,90 | 25.500,77 | 32.526,05 | 5.600,00 |
| Taxa de Fiscalização de Abastecimento | 0,00 | 0,00 | 0,00 | 0,00 | 0,00 | 0,00 | 0,00 | 0,00 | 0,00 | 0,00 | 0,00 | 266,70 | 266,70 | 5.600,00 |
| Outras Taxas pelo Exercício do Poder Público | 125,00 | 0,00 | 0,00 | 0,00 | 0,00 | 0,00 | 0,00 | 0,00 | 0,00 | 0,00 | 0,00 | 396,80 | 521,80 | 5.600,00 |
| Outras Taxas pela Prestação de Serviços | 0,00 | 0,00 | 0,00 | 0,00 | 0,00 | 0,00 | 0,00 | 0,00 | 0,00 | 0,00 | 0,00 | 585,87 | 585,87 | 4.480,00 |
| Receitas de Contribuições | 37.238,89 | 35.640,79 | 32.609,42 | 3.069,10 | 86.565,32 | 0,00 | 3.948,89 | 0,00 | 11.665,11 | 92.472,06 | 52.035,67 | 60.253,58 | 415.498,83 | 168.000,00 |
| Contribuição para o Custeio do Serviço de Iluminação Pública | 37.238,89 | 35.640,79 | 32.609,42 | 3.069,10 | 86.565,32 | 0,00 | 3.948,89 | 0,00 | 11.665,11 | 92.472,06 | 52.035,67 | 60.253,58 | 415.498,83 | 123.200,00 |
| Receita Patrimonial | 19.864,12 | 36.563,15 | 25.142,08 | 299.881,45 | 24.822,88 | 60.753,55 | 22.679,15 | 232.718,03 | -176.126,29 | 28.023,27 | 32.337,45 | 40.995,68 | 637.444,52 | 240.800,00 |
| RENDIMENTO ROYALTIES | 0,00 | 180,18 | 0,00 | 0,00 | 0,00 | 0,00 | 0,00 | 0,00 | 0,00 | 0,00 | 0,00 | 0,00 | 180,18 | 2.240,00 |
| RENDIMENTO FUNDEB | 4.451,51 | 7.049,74 | 7.403,98 | 8.216,69 | 11.863,15 | 9.393,70 | 8.475,51 | 8.588,79 | 8.737,17 | 8.921,84 | 7.843,82 | 7.481,55 | 98.427,45 | 56.000,00 |
| RENDIMENTOS FMS | 1.265,38 | 1.881,54 | 1.046,15 | 1.872,56 | 1.274,22 | 1.025,63 | 1.327,56 | 1.419,68 | 149,00 | 4.099,81 | 10.399,37 | 7.828,99 | 33.579,89 | 11.200,00 |
| RENDIMENTOS MDE | 3.882,24 | 8.294,61 | 3.531,63 | 4.010,97 | 3.404,27 | 4.188,31 | 5.464,87 | 10.405,37 | 6.106,17 | 6.215,76 | 6.853,49 | 2.503,94 | 64.842,43 | 26.880,00 |
| RENDIMENTOS SUS | -376,99 | -0,00 | 0,00 | 0,00 | 0,00 | 0,00 | 0,00 | 1,56 | 1.497,79 | 0,00 | 0,00 | 75,42 | 1.974,15 | 5.600,00 |
| RENDIMENTOS FNAS | 1.424,24 | 1.277,45 | 3.099,03 | 1.499,85 | 1.535,51 | 2.972,08 | 1.555,84 | 1.105,36 | 1.824,94 | 1.443,30 | 1.371,86 | 1.724,77 | 20.834,23 | 16.800,00 |
| OUTROS RENDIMENTOS | 0,43 | 0,00 | 0,00 | 0,00 | 0,00 | 0,00 | 5.196,69 | 211.012,16 | -197.206,66 | 5.470,23 | 4.550,64 | 20.240,12 | 49.263,61 | 28.000,00 |
| Remuneração de Outros Depósitos | 6.087,10 | 5.391,05 | 3.178,23 | 2.751,69 | 3.669,56 | 41.902,44 | 658,68 | 195,11 | 181,94 | 1.882,33 | 1.318,27 | 1.130,89 | 68.617,29 | 26.880,00 |
| Outras Receitas Patrimoniais | 2.415,63 | 12.488,59 | 6.882,86 | 281.529,69 | 2.576,17 | 1.249,00 | 0,00 | 0,00 | 2.583,36 | 0,00 | 0,00 | 0,00 | 309.725,29 | 56.000,00 |
| Receita Agropecuária | 0,00 | 0,00 | 0,00 | 0,00 | 0,00 | 0,00 | 0,00 | 0,00 | 0,00 | 0,00 | 0,00 | 0,00 | 0,00 | 0,00 |
| Receita Industrial | 0,00 | 0,00 | 0,00 | 0,00 | 0,00 | 0,00 | 0,00 | 0,00 | 0,00 | 0,00 | 0,00 | 0,00 | 0,00 | 0,00 |
| Receita de Serviços | 0,00 | 0,00 | 0,00 | 0,00 | 0,00 | 0,00 | 0,00 | 0,00 | 0,00 | 0,00 | 0,00 | 0,00 | 0,00 | 0,00 |
| Transferências Correntes | 3.457.759,87 | 3.922.547,91 | 2.904.473,92 | 2.833.534,42 | 3.801.941,64 | 2.807.077,53 | 2.760.916,74 | 2.964.873,50 | 3.355.794,28 | 2.758.732,81 | 3.179.893,34 | 3.786.462,49 | 38.536.008,45 | 37.565.600,20 |
| FPM | 1.445.429,77 | 1.543.504,37 | 915.599,17 | 1.045.002,30 | 1.392.594,04 | 1.044.355,65 | 896.969,36 | 1.089.665,17 | 1.198.890,24 | 659.048,35 | 1.194.899,69 | 1.921.883,88 | 14.347.828,99 | 16.480.520,20 |
| ITR | 93,60 | 26,84 | 6,20 | 74,83 | 13,30 | 8,14 | 6,41 | 43,22 | 566,24 | 1.704,38 | 78,79 | 204,53 | 2.827,08 | 5.600,00 |
| SIMPLES NACIONAL | 3.086,85 | 2.049,62 | 1.353,44 | 1.316,46 | 1.690,39 | 1.394,04 | 2.781,26 | 452,85 | 1.492,17 | 1.104,63 | 1.820,05 | 3.493,03 | 22.034,79 | 16.800,00 |
| Demais Transferências da União | 2.387,51 | 0,00 | 0,00 | 0,00 | 0,00 | 0,00 | 0,00 | 0,00 | 0,00 | 0,00 | 0,00 | 0,00 | 2.387,51 | 56.000,00 |
| RPM | 2.364,67 | 0,00 | 563,11 | 1.228,71 | 1.185,85 | 612,66 | 1.200,25 | 2.295,88 | 1.223,44 | 1.870,97 | 0,00 | 2.248,95 | 14.794,59 | 56.000,00 |
| FEP | 16.816,01 | 0,00 | 18.554,73 | 18.192,57 | 16.830,52 | 18.063,65 | 16.792,89 | 18.068,24 | 18.455,43 | 36.897,15 | 17.870,73 | 17.680,57 | 214.212,49 | 168.000,00 |
| Outras Transferências decorrentes de operações financeiras | 0,00 | 0,00 | 0,00 | 0,00 | 0,00 | 0,00 | 0,00 | 0,00 | 0,00 | 0,00 | 0,00 | 4.006,24 | 4.006,24 | 16.800,00 |
| PAB FIXO | 51.921,33 | 51.921,33 | 0,00 | 51.921,33 | 51.921,33 | 103.842,66 | 51.921,33 | 51.921,33 | 51.921,33 | 103.835,33 | 51.921,33 | 0,00 | 570.927,30 | 470.400,00 |
| PSF | 44.085,00 | 54.780,00 | 54.780,00 | 54.780,00 | 56.085,00 | 40.000,00 | 56.085,00 | 56.085,00 | 56.085,00 | 56.085,00 | 56.085,00 | 0,00 | 584.935,00 | 442.820,00 |
| PACS | 48.450,00 | 51.714,00 | 103.635,33 | 51.714,00 | 51.714,00 | 0,00 | 0,00 | 51.714,00 | 51.714,00 | 0,00 | 51.714,00 | 103.428,00 | 565.797,33 | 459.200,00 |
| Saúde Bucal | 17.880,00 | 0,00 | 35.760,00 | 17.880,00 | 17.880,00 | 17.880,00 | 74.064,00 | 31.290,00 | 31.290,00 | 31.290,00 | 31.290,00 | 26.820,00 | 315.444,00 | 649.600,00 |
| O. Rec. Saúde | 0,00 | 0,00 | 42.000,00 | 0,00 | 10.500,00 | 8.300,00 | 33.700,00 | 0,00 | 0,00 | 0,00 | 0,00 | 0,00 | 94.500,00 | 22.400,00 |

GOVERNO MUNICIPAL DE COREAÚ
Relatório Resumido de Execução Orçamentária
Demonstrativo da Receita Corrente Líquida
Orçamento Fiscal e da Seguridade Social

Período: Janeiro a Dezembro de 2014/Bimestre: Novembro e Dezembro

| RREO - Anexo III (LRE - Art. 53 - Inciso I) | | R\$ 1,00 | | | | | | | | | | | | | | |
|---|--------------|--------------|--------------|--------------|--------------|--------------|--------------|--------------|--------------|--------------|--------------|--------------|--------------|---------------|---------------|--|
| Comp. MAC | 114.272,50 | 105.157,00 | 96.907,00 | 93.607,00 | 93.607,00 | 50.258,17 | 95.208,17 | 91.908,17 | 91.908,17 | 90.258,17 | 84.408,17 | 74.453,17 | 51.844,28 | 1.081.888,80 | 1.198.400,00 | |
| Vig. Epidemiológica | 51.384,22 | 10.231,99 | 0,00 | 9.827,33 | 0,00 | 4.083,28 | 23.214,83 | 14.277,73 | 14.277,73 | 13.215,33 | 0,00 | 19.654,66 | 0,00 | 145.949,37 | 106.400,00 | |
| Vig. Sanitária | 0,00 | 0,00 | 0,00 | 0,00 | 0,00 | 0,00 | 0,00 | 0,00 | 0,00 | 0,00 | 4.530,60 | 23.585,58 | 0,00 | 48.218,16 | 95.200,00 | |
| Assist. Farmacêutica | 0,00 | 0,00 | 0,00 | 0,00 | 0,00 | 0,00 | 0,00 | 0,00 | 0,00 | 0,00 | 0,00 | 0,00 | 6.220,20 | 168.000,00 | 0,00 | |
| Sus Fundo a Fundo | 5.941,50 | 17.100,00 | 0,00 | 0,00 | 0,00 | 0,00 | 0,00 | 21.000,00 | 21.000,00 | 150.226,13 | 133.464,52 | 17.455,00 | 196.583,23 | 541.770,38 | 56.000,00 | |
| Outras Trans. de Rec | 27.637,50 | 59.070,60 | 189.001,73 | 25.038,81 | 0,00 | 33.995,67 | 0,00 | 34.298,43 | 34.298,43 | 0,00 | 76.693,73 | 81.145,23 | 10.918,84 | 537.800,54 | 39.200,00 | |
| SALÁRIO EDUCAÇÃO | 75.929,47 | 0,00 | 70.626,24 | 0,00 | 39.467,18 | 39.928,30 | 41.382,85 | 41.914,81 | 41.533,34 | 42.055,39 | 43.880,78 | 6.269,54 | 442.987,90 | 358.400,00 | 0,00 | |
| PNAE | 0,00 | 0,00 | 74.516,00 | 74.516,80 | 93.140,80 | 74.516,80 | 74.516,80 | 74.516,80 | 74.516,80 | 74.516,80 | 84.980,80 | 0,00 | 629.877,60 | 338.000,00 | 0,00 | |
| PNATE | 0,00 | 0,00 | 62.039,15 | 22.172,27 | 22.172,27 | 22.172,27 | 22.172,27 | 22.172,27 | 22.172,27 | 22.172,27 | 0,00 | 44.344,54 | 0,00 | 217.245,04 | 240.800,00 | |
| FNDE OUTRAS | 0,00 | 0,00 | 0,00 | 0,00 | 0,00 | 0,00 | 0,00 | 0,00 | 0,00 | 0,00 | 0,00 | 0,00 | 7.692,39 | 134.400,00 | 0,00 | |
| ICMS L.C. Nº 87/87 | 943,19 | 0,00 | 0,00 | 943,19 | 943,19 | 943,19 | 943,19 | 943,19 | 943,19 | 943,19 | 943,19 | 943,19 | 2.829,57 | 11.316,28 | 21.000,00 | |
| ICMS | 292.240,31 | 237.303,59 | 266.807,80 | 256.724,25 | 248.104,28 | 248.322,41 | 263.799,01 | 261.444,47 | 263.090,37 | 282.090,37 | 280.741,32 | 290.980,70 | 322.030,36 | 3.246.588,87 | 2.240.000,00 | |
| IPVA | 36.266,15 | 84.404,17 | 32.224,66 | 34.253,81 | 29.518,43 | 11.088,11 | 5.191,80 | 5.996,57 | 4.374,66 | 4.374,66 | 5.281,66 | 4.567,56 | 5.767,62 | 258.925,30 | 338.000,00 | |
| IPF | 931,09 | 788,29 | 770,25 | 839,89 | 782,16 | 870,07 | 893,85 | 821,36 | 867,06 | 867,06 | 928,54 | 1.086,24 | 1.052,07 | 10.710,87 | 16.800,00 | |
| CIDE | 3.463,17 | 0,00 | 0,00 | 0,00 | 0,00 | 0,00 | 0,00 | 0,00 | 0,00 | 0,00 | 0,00 | 0,00 | 0,00 | 3.463,17 | 50.400,00 | |
| ANP | 2.531,97 | 0,00 | 3.025,19 | 2.974,66 | 2.842,58 | 2.955,03 | 2.691,83 | 3.002,36 | 3.069,79 | 3.069,79 | 5.653,50 | 2.229,87 | 2.399,38 | 33.396,36 | 11.200,00 | |
| FUNDEB | 1.209.413,11 | 1.064.511,86 | 998.341,44 | 810.359,06 | 1.063.019,91 | 787.354,03 | 753.463,31 | 819.795,23 | 801.087,61 | 207.710,07 | 779.715,61 | 901.559,07 | 1.001.922,56 | 10.990.222,42 | 8.107.540,00 | |
| COMPLEMENTA FUNDEB | 0,00 | 481.026,01 | 0,00 | 207.710,07 | 0,00 | 0,00 | 0,00 | 207.710,07 | 207.710,07 | 207.710,07 | 207.710,07 | 207.710,07 | 207.710,07 | 2.760.687,66 | 2.374.400,00 | |
| CONY UNIÃO MDE | 2.555,14 | 158.898,24 | 0,00 | 0,00 | 0,00 | 0,00 | 0,00 | 5.941,25 | 0,00 | 0,00 | 0,00 | 0,00 | -158.898,24 | 8.498,39 | 134.400,00 | |
| CONY UNIÃO FNAS | 1.738,81 | 0,00 | 1,63 | 0,00 | 0,00 | 0,00 | 23.300,00 | 0,00 | 16.800,00 | 16.800,00 | 0,00 | 0,00 | 0,00 | 41.840,44 | 84.400,00 | |
| Outras Transferências de Convê | 0,00 | 0,00 | 0,00 | 0,00 | 0,00 | 0,00 | 0,00 | 0,00 | 0,00 | 0,00 | 0,00 | 0,00 | 0,00 | 156.301,04 | 179.200,00 | |
| Transferências de Convênio dos | 0,00 | 0,00 | 0,00 | 0,00 | 0,00 | 0,00 | 0,00 | 0,00 | 0,00 | 0,00 | 0,00 | 55.387,49 | 0,00 | 84.000,00 | 0,00 | |
| Transf. de Cemitérios | 0,00 | 0,00 | 0,00 | 0,00 | 0,00 | 0,00 | 40.000,00 | 40.155,00 | 40.155,00 | 40.155,00 | 159.989,90 | 0,00 | 40.155,50 | 320.455,40 | 134.400,00 | |
| Transf. | 0,00 | 0,00 | 0,00 | 12.600,00 | 8.400,00 | 0,00 | 68.569,26 | 7.350,00 | 6.300,00 | 6.300,00 | 0,00 | 5.260,00 | 4.200,00 | 112.669,26 | 84.000,00 | |
| Outros Conv do Estad | 0,00 | 0,00 | 0,00 | 0,00 | 0,00 | 0,00 | 0,00 | 10.000,00 | 114.169,60 | 114.169,60 | 0,00 | 0,00 | 0,00 | 124.199,80 | 168.000,00 | |
| Outras Recortes Correntes | 0,00 | 0,00 | 0,00 | 0,00 | 0,00 | 0,00 | 11.187,25 | 31.666,77 | 56.029,82 | 125.599,89 | 124.493,14 | 251.763,37 | 26.082,60 | 687.103,35 | 170.800,00 | |
| Outras Restituições | 0,00 | 0,00 | 0,00 | 0,00 | 0,00 | 0,00 | 0,00 | 0,00 | 55.220,24 | 809,58 | 1.106,75 | 5.172,00 | 23.289,46 | 16.800,00 | 0,00 | |
| Outras Rec Correntes | 0,00 | 0,00 | 0,00 | 0,00 | 0,00 | 0,00 | 11.187,25 | 31.666,77 | 297.544,47 | 189.729,47 | 189.729,47 | 298.507,20 | 328.878,72 | 3.454.206,29 | -3.819.984,04 | |
| Deduções (II) | 355.194,82 | 373.205,42 | 243.081,60 | 267.567,63 | 334.017,32 | 261.117,47 | 233.560,14 | 271.802,03 | 271.802,03 | 297.544,47 | 189.729,47 | 298.507,20 | 328.878,72 | 3.070.630,09 | -3.819.984,04 | |
| Contrib. Plano Previdência | 0,00 | 0,00 | 0,00 | 0,00 | 0,00 | 0,00 | 0,00 | 0,00 | 0,00 | 0,00 | 0,00 | 0,00 | 0,00 | 0,00 | 0,00 | |
| Compensação Regime Previdência | 0,00 | 0,00 | 0,00 | 0,00 | 0,00 | 0,00 | 0,00 | 0,00 | 0,00 | 0,00 | 0,00 | 0,00 | 0,00 | 0,00 | 0,00 | |
| Deduções FUNDEB | 0,00 | 344.824,04 | 243.081,60 | 267.567,63 | 334.017,32 | 261.117,47 | 233.560,14 | 271.802,03 | 297.544,47 | 189.729,47 | 189.729,47 | 298.507,20 | 328.878,72 | 3.070.630,09 | -3.819.984,04 | |
| Deduções da Receita Patrimonial | 355.194,82 | 28.381,38 | 0,00 | 0,00 | 0,00 | 0,00 | 0,00 | 0,00 | 0,00 | 0,00 | 0,00 | 0,00 | 0,00 | 383.576,20 | 0,00 | |
| Compensação Previdenciária Entre | 0,00 | 0,00 | 0,00 | 0,00 | 0,00 | 0,00 | 0,00 | 0,00 | 0,00 | 0,00 | 0,00 | 0,00 | 0,00 | 0,00 | 0,00 | |
| Receita Corrente Líquida (III)-(II) | 3.206.074,24 | 3.566.162,49 | 2.741.003,43 | 3.168.728,68 | 3.674.686,44 | 2.843.835,66 | 2.617.165,39 | 2.979.869,70 | 2.979.869,70 | 3.021.655,78 | 2.862.657,54 | 3.293.694,00 | 3.475.821,97 | 37.546.375,32 | 43.269.224,24 | |

[Assinatura]

GOVERNO MUNICIPAL DE COREAÚ
Relatório Resumido de Execução Orçamentária
Demonstrativo da Receita Corrente Líquida
Orçamento Fiscal e da Seguridade Social


Período: Janeiro a Dezembro de 2014/Bimestre: Novembro e Dezembro

RRFO - Anexo III (RE - Ad. 53 - Indiso. I)

RS 1.00



ERIKA FROTA MONTE COELHO CRISTINO
PREFEITA MUNICIPAL



PUBLICANT ASSESSORIA CONTABIL S/C
Contador - CR6 PJ 180



BENEDITO ALBUQUERQUE DE AGUIAR
Responsável



MARIA JOSE CORDEIRO CARLOS
Sec. de Administração e Finanças

GOVERNO MUNICIPAL DE COREAÚ
Relatório Resumido de Execução Orçamentária
Demonstrativo das Receitas e Despesas Previdenciárias do Regime Próprio de Previdência dos Servidores
Orçamento da Seguridade Social

Período: Janeiro a Dezembro de 2014/Bimestre: Novembro e Dezembro

RREO - Anexo IV (LRF, Art. 53, inciso II)

| Receitas | Previsão Inicial | Previsão Atualizada | Receitas Realizadas | | Até o Bimestre 2013 |
|---|-----------------------|---------------------|---------------------|---------------------|---------------------|
| | | | No Bimestre | Até o Bimestre 2014 | |
| Receitas Previdenciárias (Exceto Intra-Orçamentárias) (I) | | | | | |
| (-) Deduções da Receita | | | | | |
| Deduções da Receita Patrimonial | | | 0,00 | 383.576,20 | |
| Receitas Previdenciárias (Intra-Orçamentárias) (II) | | | | | |
| Receitas Intra-Orçamentárias | 0,00 | 0,00 | 0,00 | 0,00 | 0,00 |
| Total das Receitas Previdenciárias - RPPS (III) = (I + II) | 0,00 | 0,00 | 0,00 | -383.576,20 | 0,00 |
| Despesas | | | | | |
| Despesas Liquidadas | | | | | |
| | Dotação Inicial | Dotação Atualizada | No Bimestre | Até o Bimestre 2014 | Até o Bimestre 2013 |
| Despesas Previdenciárias (Exceto Intra-Orçamentárias) (IV) | | | | | |
| Despesas Previdenciárias (Intra-Orçamentárias) (V) | | | | | |
| Despesas Intra-Orçamentárias | 0,00 | 0,00 | 0,00 | 0,00 | 0,00 |
| Total das Despesas Previdenciárias - RPPS (VI) = (IV + V) | 0,00 | 0,00 | 0,00 | 0,00 | 0,00 |
| Resultado Previdenciário - RPPS (VII) = (III - IV) | 0,00 | 0,00 | 0,00 | -383.576,20 | 0,00 |
| Aportes de Recursos para o Regime Próprio de Previdência do Servidor | | | | | |
| | Previsão Inicial | Previsão Atualizada | No Bimestre | Até o Bimestre 2014 | Até o Bimestre 2013 |
| | | | | | |
| | | | | | |
| Reserva Orçamentária do RPPS | | | | | |
| Previsão Orçamentária | | | | | |
| Valor | | | | | 0,00 |
| Bens e Direitos do RPPS | | | | | |
| | Período de Referência | | 2013 | | |
| | 2014 | | 2013 | | |
| Caixa | | | | | |
| Banco | | 0,00 | | 0,00 | 0,00 |
| Investimentos | | 0,00 | | 0,00 | 0,00 |
| Outros Bens e Direitos | | | | | |
| Receitas Intra-Orçamentárias | | | | | |
| | Previsão Inicial | Previsão Atualizada | No Bimestre | Até o Bimestre 2014 | Até o Bimestre 2013 |
| | | | | | |



GOVERNO MUNICIPAL DE COREAÚ
Relatório Resumido de Execução Orçamentária
Demonstrativo das Receitas e Despesas Previdenciárias do Regime Próprio de Previdência dos Servidores

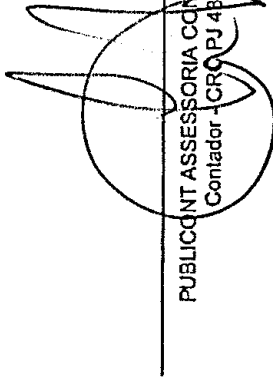
Orçamento da Seguridade Social

Período: Janeiro a Dezembro de 2014/Bimestre: Novembro e Dezembro

| RREO - Anexo IV (LRF - Art. 53, inciso II) | | R\$ 1,00 | |
|---|-----------------|---------------------|---------------------|
| (-) Deduções da Receita | | | |
| Total das Receitas Previdenciárias Intra-Orçamentárias | 0,00 | 0,00 | 0,00 |
| Despesas Intra-Orçamentárias | | | |
| | Dotação Inicial | Dotação Atualizada | Até o Bimestre 2013 |
| | 0,00 | 0,00 | 0,00 |
| Despesas Liquidadas | | | |
| | No Bimestre | Até o Bimestre 2014 | Até o Bimestre 2013 |
| | 0,00 | 0,00 | 0,00 |
| Total das Despesas Previdenciárias Intra-Orçamentárias | | | 0,00 |



ERIKA FROTA MONTE COELHO CRISTINO
 PREFEITA MUNICIPAL



PUBLICANT ASSESSORIA CONTABIL S/C
 Contador - CRC/PU 480



BENEDITO ALBUQUERQUE DE AGUIAR
 Responsável



MARIA JOSE CORDEIRO CARLOS
 Sec. de Administração e Finanças

GOVERNO MUNICIPAL DE COREAÚ
 Relatório Resumido de Execução Orçamentária
Demonstrativo do Resultado Nominal
 Orçamento Fiscal e da Seguridade Social
 Período: Janeiro a Dezembro / Bimestre: Novembro a Dezembro de 2014

RRFO - Anexo V (LRF, Art. 53, inciso III)

R\$ 1,00

| DÍVIDA FISCAL LÍQUIDA | SALDO | | |
|---|--------------------|----------------|-----------------|
| | Em 31/Dez/2013 (a) | Em Outubro (b) | Em Dezembro (c) |
| DÍVIDA CONSOLIDADA (I) | 8.576.882,31 | 8.398.198,02 | 8.973.678,79 |
| DEDUÇÕES (II) | | | |
| Disponibilidade de Caixa Bruta | 4.724.100,66 | 6.108.631,39 | 5.705.784,81 |
| Demais Haveres Financeiros | | | |
| (-) Restos a Pagar Processados (Exceto Precatórios) | 4.903.751,91 | 2.163.680,83 | 2.220.737,97 |
| DÍVIDA CONSOLIDADA LÍQUIDA (III) = (I - II) | 8.576.882,31 | 3.944.950,56 | 5.488.631,95 |
| RECEITAS DE PRIVATIZAÇÕES (IV) | | | |
| PASSIVOS RECONHECIDOS (V) | | | |
| DÍVIDA FISCAL LÍQUIDA (VI) = (III + IV - V) | 8.576.882,31 | 3.944.950,56 | 5.488.631,95 |

| RESULTADO NOMINAL | PERÍODO DE REFERÊNCIA | |
|------------------------|-----------------------|----------------------|
| | No Bimestre (c-b) | Até o Bimestre (c-a) |
| DÍVIDA CONSOLIDADA (I) | 1.543.681,39 | - 3.088.250,36 |

| DISCRIMINAÇÃO DA META FISCAL | VALOR CORRENTE |
|--|----------------|
| META DE RESULTADO NOMINAL FIXADA NO ANEXO DE METAS FISCAIS DA LDO PARA O EXERCÍCIO DE REFERÊNCIA | 0,00 |


REGIME PREVIDENCIÁRIO

| DÍVIDA FISCAL LÍQUIDA PREVIDENCIÁRIA | SALDO | | |
|--|----------------|------------|-------------|
| | Em 31/Dez/2013 | Em Outubro | Em Dezembro |
| DÍVIDA CONSOLIDADA PREVIDENCIÁRIA (VII) | 0,00 | 0,00 | 0,00 |
| Passivo Atuarial | | | |
| Demais Dívidas | | | |
| DEDUÇÕES (II) | | | |
| Disponibilidade de Caixa Bruta | 0,00 | 0,00 | 0,00 |
| Investimentos | | | |
| Demais Haveres Financeiros | | | |
| (-) Restos a Pagar Processados | 0,00 | 0,00 | 0,00 |
| DÍVIDA CONSOLIDADA LÍQUIDA (VIII) PREVIDENCIÁRIA (IX) = (VII - VIII) | 0,00 | 0,00 | 0,00 |
| PASSIVOS RECONHECIDOS (X) | | | |
| DÍVIDA FISCAL LÍQUIDA PREVIDENCIÁRIA (XI) = (IX - X) | 0,00 | 0,00 | 0,00 |

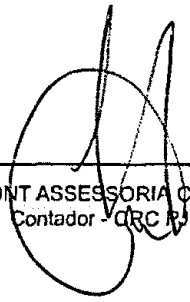
GOVERNO MUNICIPAL DE COREAÚ
Relatório Resumido de Execução Orçamentária
Demonstrativo do Resultado Nominal
Orçamento Fiscal e da Seguridade Social
Período: Janeiro a Dezembro / Bimestre: Novembro a Dezembro de 2014

RREO - Anexo V (LRF, Art. 53, inciso III)

R\$ 1,00



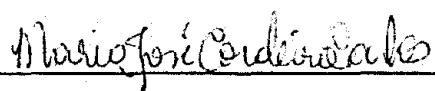
ERIKA FROTA MONTE COELHO CRISTINO
PREFEITA MUNICIPAL



PUBLICONT ASSESSORIA CONTABIL S/C
Contador - CRC RJ 480



BENEDITO ALBUQUERQUE DE AGUIAR
Responsavel



MARIA JOSE CORDEIRO CARLOS
Sec. de Administração e Finanças

GOVERNO MUNICIPAL DE COREAÚ
Relatório Resumido de Execução Orçamentária
Demonstrativo do Resultado Primário
Orçamento Fiscal e da Seguridade Social
Período: Janeiro a Dezembro de 2014/Bimestre: Novembro e Dezembro

BREQ - Anexo VI (LRF Art. 53, inciso III)

R\$ 1,00

| Receitas | Previsão Atualizada | Receitas Realizadas | | |
|--|---------------------|---------------------|-------------------|-------------------|
| | | No Bimestre | Até Bimestre 2014 | Até Bimestre 2013 |
| Receitas Primárias Correntes (I) | 35.451.176,16 | 6.696.192,84 | 39.651.900,26 | 8.850.559,53 |
| Receitas Tributárias | 1.070.880,00 | -40.084,29 | 714.526,46 | 210.984,19 |
| Receitas de Contribuições | 168.000,00 | 112.289,25 | 415.498,83 | 52.114,20 |
| Receitas Previdenciárias | 0,00 | 0,00 | 0,00 | 0,00 |
| Outras Receitas de Contribuições | 168.000,00 | 112.289,25 | 415.498,83 | 52.114,20 |
| Receita Patrimonial Líquida | 59.360,00 | 0,00 | -73.850,91 | 15.021,97 |
| Receita Patrimonial | 240.800,00 | 73.323,13 | 647.444,52 | -46.297,96 |
| (-) Aplicações Financeiras | (181.440,00) | (73.323,13) | (721.295,43) | (-61.319,93) |
| Receita de Serviços | 232.960,00 | 0,00 | 0,00 | 0,00 |
| Transferências Correntes | 33.749.176,16 | 6.340.969,91 | 37.908.622,53 | 7.175.371,65 |
| Convênios | 952.000,00 | -53.905,25 | 819.349,82 | 226.098,24 |
| Outras Transferências Correntes | 36.613.800,20 | 7.022.261,08 | 37.716.658,63 | 6.949.273,41 |
| Demais Receitas Correntes | 170.800,00 | 283.017,97 | 687.103,35 | 1.397.067,52 |
| Dívida Ativa | 16.800,00 | 0,00 | 0,00 | 0,00 |
| Diversas Receitas Correntes | 154.000,00 | 283.017,97 | 687.103,35 | 1.397.067,52 |
| Receitas de Capital (II) | 8.665.964,04 | 543.914,47 | 2.936.287,18 | -1.057.251,00 |
| Operações de Crédito (III) | 168.000,00 | 0,00 | 0,00 | 0,00 |
| Amortização de Empréstimos (IV) | 0,00 | 0,00 | 0,00 | 0,00 |
| Alienação de Bens (V) | 33.600,00 | 0,00 | 203.420,00 | 0,00 |
| Transferências de Capital | 8.464.364,04 | 543.914,47 | 2.732.867,18 | -1.057.251,00 |
| Convênios | 8.464.364,04 | 543.914,47 | 2.732.867,18 | -1.057.251,00 |
| Outras Transferências de Capital | 0,00 | 0,00 | 0,00 | 0,00 |
| Outras Receitas de Capital | 0,00 | 0,00 | 0,00 | 0,00 |
| Receitas Primárias de Capital (VI) = (II - III - IV - V) | 8.464.364,04 | 543.914,47 | 2.732.867,18 | -1.057.251,00 |
| Receita Primária Total (VII) = (I + VI) | 43.915.540,20 | 7.240.107,31 | 42.384.767,44 | 7.793.308,53 |

| Despesas | Dotação Atualizada | Despesas Liquidadas | | |
|--|--------------------|---------------------|-------------------|-------------------|
| | | No Bimestre | Até Bimestre 2014 | Até Bimestre 2013 |
| Despesas Correntes (VIII) | 41.240.698,85 | 8.801.333,17 | 38.765.778,74 | 5.423.800,87 |
| Pessoal e Encargos Sociais | 21.402.278,00 | 4.386.226,01 | 20.980.294,62 | 3.013.233,51 |
| Juros e Encargos da Dívida (IX) | 0,00 | 0,00 | 0,00 | 0,00 |
| Outras Despesas Correntes | 19.838.420,85 | 4.415.107,16 | 17.785.484,12 | 2.410.567,36 |
| Despesas Primárias Correntes (X) = (VIII - IX) | 41.240.698,85 | 8.801.333,17 | 38.765.778,74 | 5.423.800,87 |
| Despesas Capital (XI) | 3.276.121,35 | 691.618,90 | 2.072.017,70 | -206.235,78 |
| Investimentos | 3.051.881,35 | 649.894,07 | 1.851.608,58 | 51.469,00 |
| Inversões Financeiras | 3.340,00 | 0,00 | 0,00 | 0,00 |
| Concessão de Empréstimos (XII) | 0,00 | 0,00 | 0,00 | 0,00 |
| Aquisição de Título de Capital já Integralizado (XIII) | 0,00 | 0,00 | 0,00 | 0,00 |
| Demais Inversões Financeiras | 3.340,00 | 0,00 | 0,00 | 0,00 |
| Amortização da Dívida (XIV) | 220.900,00 | 41.724,83 | 220.409,12 | -257.704,78 |
| Despesas Primárias de Capital (XV) = (XI - XII - XIII - XIV) | 3.055.221,35 | 649.894,07 | 1.851.608,58 | 51.469,00 |
| Reserva de Contigência (XVI) | 112.000,00 | --- | --- | --- |
| Reserva do RPPS (XVII) | 0,00 | --- | --- | --- |
| Despesa Primária Total (XVIII) = (X + XV + XVI + XVII) | 44.407.920,20 | 9.451.227,24 | 40.617.387,32 | 5.475.269,87 |

| | | | | |
|--|-------------|---------------|--------------|--------------|
| Resultado Primário (XIX) = (VII - XVIII) | -492.380,00 | -2.211.119,93 | 1.767.380,12 | 2.318.038,66 |
| Saldo de Exercício Anteriores | --- | --- | --- | --- |

| Discriminação da Meta Fiscal | Valor Corrente |
|---|----------------|
| Meta de Resultado Primário Fixada no Anexo de Metas Fiscais da LDO para o Exercício de Referência | 0,00 |

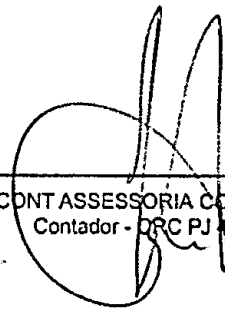
GOVERNO MUNICIPAL DE COREAÚ
Relatório Resumido de Execução Orçamentária
Demonstrativo do Resultado Primário
Orçamento Fiscal e da Seguridade Social
Período: Janeiro a Dezembro de 2014/Bimestre: Novembro e Dezembro

RREO - Anexo VI (LRF, Art. 53, inciso III)

R\$ 1,00



ERIKA EROTA MONTE COELHO CRISTINO
PREFEITA MUNICIPAL



PUBLICONT ASSESSORIA CONTABIL S/C
Contador - DRC PJ 180



BENEDITO ALBUQUERQUE DE AGUIAR
Responsavel



MARIA JOSÉ CORDEIRO CARLOS
Sec. de Administração e Finanças

Relatório Resumido de Execução Orçamentária
Restos a Pagar por Poder e Órgão

Orçamento Fiscal e da Seguridade Social

Período: Janeiro a Dezembro de 2014/Bimestre: Novembro e Dezembro

REO - Anexo VII (LRF, Art. 52, inciso I, alíneas "a" e "b" do inciso II e §1º)
RREO - Anexo VII (LRF, art. 53, inciso V)

R\$ 1,00

| PODER/ÓRGÃO | RESTOS A PAGAR PROCESSADOS | | | | | | RESTOS A PAGAR NÃO PROCESSADOS | | | |
|--|----------------------------|---------------------------|--------------|-------|--------------|---------|--------------------------------|---------------------------|------------|------------|
| | Inscritos | | A Pagar | Pagos | Cancelados | A Pagar | Inscritos | | Pagos | A Pagar |
| | Em Exercícios Anteriores | Em 31 de Dezembro de 2013 | | | | | Em Exercícios Anteriores | Em 31 de Dezembro de 2013 | | |
| EXECUTIVO | | | | | | | | | | |
| SECRETARIA DE ADMINISTRAÇÃO E FINANÇAS | 0,00 | 37.634,57 | 2.981,77 | 0,00 | 34.652,80 | 0,00 | 0,00 | 0,00 | 0,00 | 729,32 |
| SECRETARIA DE INFRA-ESTRUTURA | 0,00 | 8.000,00 | 0,00 | 0,00 | 8.000,00 | 0,00 | 0,00 | 0,00 | 0,00 | 0,00 |
| SECRETARIA DE AGRICULTURA E MEIO AMBIENTE | 0,00 | 476.009,54 | 129.737,56 | 0,00 | 346.271,98 | 0,00 | 0,00 | 456.435,01 | 30.282,92 | 426.152,09 |
| SECRETARIA DE RODOVIA E TRANSPORTE | 0,00 | 156.850,73 | 115.806,38 | 0,00 | 41.044,35 | 0,00 | 0,00 | 975.976,46 | 435.323,36 | 540.653,10 |
| SECRETARIA DE CULTURA | 0,00 | 7.206,45 | 3.800,34 | 0,00 | 3.406,11 | 0,00 | 0,00 | 0,00 | 0,00 | 0,00 |
| SECRETARIA DE JUVENTUDE, ESPORTE E LAZER | 0,00 | 119.312,42 | 4.464,83 | 0,00 | 114.847,59 | 0,00 | 0,00 | 0,00 | 0,00 | 0,00 |
| FUNDO DE DESENV. DA EDUCAÇÃO BÁSICA - FUNDEB | 0,00 | 63.375,87 | 30.483,17 | 0,00 | 32.892,70 | 0,00 | 0,00 | 0,00 | 0,00 | 0,00 |
| SECRETARIA MUNICIPAL DE EDUCAÇÃO BÁSICA | 0,00 | 555,48 | 555,48 | 0,00 | 0,00 | 0,00 | 0,00 | 494.399,06 | 494.399,06 | 0,00 |
| FUNDO MUNICIPAL DE EDUCAÇÃO - FME | 0,00 | 1.665.492,00 | 652.368,33 | 0,00 | 1.013.123,67 | 0,00 | 0,00 | 321.739,70 | 0,00 | 321.739,70 |
| FUNDO MUNICIPAL DE SAÚDE | 0,00 | 111.262,04 | 111.262,04 | 0,00 | 0,00 | 0,00 | 0,00 | 40.484,78 | 40.484,78 | 0,00 |
| SECRETARIA MUNICIPAL DE SAÚDE | 0,00 | 1.319.656,78 | 1.072.108,58 | 0,00 | 247.548,20 | 0,00 | 0,00 | 363.830,22 | 81.761,28 | 282.068,96 |
| FUNDO MUNICIPAL DE HABITAÇÃO DE INTERESSE SOCIAL - FHS | 0,00 | 276.593,44 | 147.731,09 | 0,00 | 128.862,35 | 0,00 | 0,00 | 708.413,40 | 82.875,18 | 625.538,22 |
| SECRETARIA DE ASSISTÊNCIA SOCIAL | 0,00 | 508.990,69 | 349.882,20 | 0,00 | 159.108,49 | 0,00 | 0,00 | 32.299,97 | 32.299,97 | 0,00 |
| FUNDO MUNICIPAL DA CRIANÇA E DO ADOLESCENTE - FMCA | 0,00 | 0,00 | 0,00 | 0,00 | 0,00 | 0,00 | 0,00 | 0,00 | 0,00 | 0,00 |
| SECRETARIA DE ASSISTÊNCIA SOCIAL | 0,00 | 25.551,51 | 25.551,51 | 0,00 | 0,00 | 0,00 | 0,00 | 7.640,16 | 7.640,16 | 0,00 |
| FUNDO MUNICIPAL DE ASSISTÊNCIA SOCIAL - FMAS | 0,00 | 121.746,62 | 36.280,66 | 0,00 | 85.465,86 | 0,00 | 0,00 | 263.009,80 | 0,00 | 263.009,80 |
| LEGISLATIVO | 0,00 | 5.123,00 | 0,00 | 0,00 | 5.123,00 | 0,00 | 0,00 | 0,00 | 0,00 | 0,00 |
| CÂMARA MUNICIPAL DE COREAÚ | 0,00 | 390,87 | 0,00 | 0,00 | 390,87 | 0,00 | 0,00 | 0,00 | 0,00 | 0,00 |
| RESTOS A PAGAR (INTRA-ORÇAMENTÁRIOS) | 0,00 | 390,87 | 0,00 | 0,00 | 390,87 | 0,00 | 0,00 | 0,00 | 0,00 | 0,00 |

Relatório Resumido de Execução Orçamentária
Restos a Pagar por Poder e Órgão

Orçamento Fiscal e da Seguridade Social

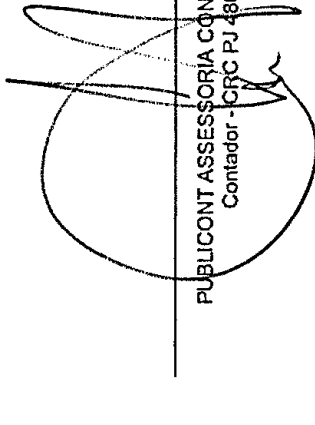
Período: Janeiro a Dezembro de 2014/Bimestre: Novembro e Dezembro

REO - Anexo VII (LRF, Art. 52, inciso I, alíneas "a" e "b" do inciso II e §1º)

TOTAL (III) = (I + II) 0,00 4.903.751,91 0,00 2.683.013,94 2.220.737,97 0,00 3.665.257,88 0,00 1.205.366,69 2.459.891,19



ERIKA FROTA MONTE COELHO CRISTINO
PREFEITA MUNICIPAL



PUBLICONT ASSESSORIA CONTABIL S/C
Contador - CRC PJ 480



BENEDITO ALBUQUERQUE DE AGUIAR
Responsável



MARIA JOSE CORDEIRO CARLOS
Sec. de Administração e Finanças

GOVERNO MUNICIPAL DE COREAÚ
Relatório Resumido da Execução Orçamentária
Demonstrativo das Receitas e Despesas com Manutenção e Desenvolvimento do Ensino - MDE
Orçamentos Fiscal e da Seguridade Social
Período: Janeiro a Dezembro de 2014/Bimestre: Novembro e Dezembro

RREO - ANEXO VIII (LDB, art. 72)

R\$ 1,00

| RECEITAS DO ENSINO | | | | | |
|---|------------------|---------------------|---------------------|----------------|--------|
| RECEITA RESULTANTE DE IMPOSTOS (caput do art. 212 da Constituição) | PREVISÃO INICIAL | PREVISÃO ATUALIZADA | RECEITAS REALIZADAS | | |
| | | | No Bimestre | Até o Bimestre | % |
| - RECEITAS DE IMPOSTOS | 1.016.000,00 | 1.016.000,00 | -67.231,08 | 680.372,29 | 66,96 |
| Imposto sobre a Propriedade Predial e Territorial Urbana | 22.400,00 | 22.400,00 | 24,00 | 3.596,20 | 16,05 |
| Imposto sobre a Renda e Proventos de Qualquer Natureza | 560.000,00 | 560.000,00 | 57.445,50 | 347.650,07 | 62,08 |
| Imposto sobre Transmissão "Inter Vivos" de Bens Imóveis e de Direitos Reais sobre Imóveis | 5.600,00 | 5.600,00 | 1.438,59 | 1.463,59 | 26,13 |
| Imposto sobre Serviços de Qualquer Natureza | 428.000,00 | 428.000,00 | -126.139,17 | 327.662,43 | 76,55 |
| - RECEITAS DE TRANSFERÊNCIAS CONSTITUCIONAIS LEGAIS | 19.099.920,20 | 19.099.920,20 | 3.746.304,10 | 17.880.199,39 | 93,61 |
| Cota-Parte do Fundo de Participação dos Municípios | 16.480.520,20 | 16.480.520,20 | 3.116.783,57 | 14.347.828,99 | 87,05 |
| Cota-Parte do Imposto Sobre a Propriedade Territorial Rural | 5.600,00 | 5.600,00 | 283,32 | 2.827,08 | 50,48 |
| Transferência Financeira do ICMS - Desoneração - L.C. Nº 87/96 | 21.000,00 | 21.000,00 | 3.772,76 | 11.318,28 | 53,89 |
| Cota-Parte do ICMS | 2.240.000,00 | 2.240.000,00 | 613.011,06 | 3.248.588,87 | 145,02 |
| Cota-Parte do IPVA | 336.000,00 | 336.000,00 | 10.335,08 | 258.925,30 | 77,06 |
| Cota-Parte do IPI sobre Exportação | 16.800,00 | 16.800,00 | 2.118,31 | 10.710,87 | 63,75 |
| - TOTAL DAS RECEITAS DE IMPOSTOS (1 + 2) | 20.115.920,20 | 20.115.920,20 | 3.679.073,02 | 18.560.571,68 | 0,00 |
| RECEITAS ADICIONAIS PARA FINANCIAMENTO DO ENSINO | | | | | |
| RECEITAS ADICIONAIS PARA FINANCIAMENTO DO ENSINO | PREVISÃO INICIAL | PREVISÃO ATUALIZADA | RECEITAS REALIZADAS | | |
| | | | No Bimestre | Até o Bimestre | % |
| - RECEITAS DA APLICAÇÃO FINANCEIRA DE OUTROS RECURSOS VINCULADOS A | 0,00 | 0,00 | 0,00 | 0,00 | 0,00 |
| - RECEITA DE TRANSFERÊNCIAS DO FNDE | 1.069.600,00 | 1.069.600,00 | 102.187,25 | 1.297.802,93 | 121,33 |
| Transferências do Salário-Educação | 358.400,00 | 358.400,00 | 50.150,32 | 442.987,90 | 123,60 |
| Transferências Diretas do FNDE referentes ao Programa Nacional de Alimentação Escolar | 336.000,00 | 336.000,00 | 0,00 | 629.877,60 | 187,46 |
| Transferências Diretas do FNDE referentes ao Programa Nacional de Apoio ao Transporte | 240.800,00 | 240.800,00 | 44.344,54 | 217.245,04 | 90,21 |
| Outras Transferências Diretas do Fundo Nacional do Desenvolvimento da Educação - FNDCE | 134.400,00 | 134.400,00 | 7.692,39 | 7.692,39 | 5,72 |
| - RECEITA DE TRANSFERÊNCIA DE CONVÊNIOS | 0,00 | 0,00 | 0,00 | 0,00 | 0,00 |
| - OUTRAS RECEITAS PARA FINANCIAMENTO DO ENSINO | 0,00 | 0,00 | 0,00 | 0,00 | 0,00 |
| - TOTAL DAS RECEITAS PARA FINANCIAMENTO DO ENSINO (4 + 5 + 6 + 7 + 8) | 1.069.600,00 | 1.069.600,00 | 102.187,25 | 1.297.802,93 | 121,33 |
| FUNDEB | | | | | |
| RECEITA RESULTANTE DE IMPOSTOS (caput do art. 212 da Constituição) | PREVISÃO INICIAL | PREVISÃO ATUALIZADA | RECEITAS REALIZADAS | | |
| | | | No Bimestre | Até o Bimestre | % |
| I - RECEITAS DESTINADAS AO FUNDEB | 3.823.344,04 | 3.823.344,04 | 627.387,25 | 3.134.957,03 | 81,99 |
| Dedução FUNDEB - <FPM> | 3.296.104,04 | 3.296.104,04 | 501.481,86 | 2.522.931,00 | 76,54 |
| Dedução FUNDEB - <ITR> | 1.120,00 | 1.120,00 | 57,97 | 547,94 | 48,92 |
| Dedução FUNDEB - <SIMPLES NACIONAL> | 3.360,00 | 3.360,00 | 0,00 | 26,27 | 0,78 |
| Dedução FUNDEB - <ICMS L.C. Nº 87/97> | 4.200,00 | 4.200,00 | 754,52 | 2.074,93 | 49,40 |
| Dedução FUNDEB - <ICMS> | 448.000,00 | 448.000,00 | 122.602,20 | 569.595,22 | 127,14 |
| Dedução FUNDEB - <IPVA> | 67.200,00 | 67.200,00 | 2.067,02 | 37.849,42 | 56,32 |
| Dedução FUNDEB - <IPI> | 3.360,00 | 3.360,00 | 423,68 | 1.932,25 | 57,50 |
| I - RECEITAS RECEBIDAS PELO FUNDEB | 10.537.940,00 | 10.537.940,00 | 2.334.227,76 | 13.849.337,53 | 131,42 |
| 11.1 - Transferências de Recursos do FUNDEB | 8.107.540,00 | 8.107.540,00 | 1.903.482,25 | 10.990.222,42 | 135,55 |
| 11.2 - Complementação da União ao FUNDEB | 2.374.400,00 | 2.374.400,00 | 415.420,14 | 2.760.687,66 | 116,26 |
| 11.3 - Receita de Aplicação Financeira dos Recursos do FUNDEB | 56.000,00 | 56.000,00 | 15.325,37 | 98.427,45 | 175,76 |
| II - RESULTADOS DAS TRANSFERÊNCIAS DO FUNDEB (11.1 - 10) | 4.284.195,96 | 4.284.195,96 | 1.276.095,00 | 7.855.265,39 | 183,35 |
| Acréscimo Resultante das Transferências do FUNDEB | | | | | |

GOVERNO MUNICIPAL DE COREAÚ

Relatório Resumido da Execução Orçamentária

Demonstrativo das Receitas e Despesas com Manutenção e Desenvolvimento do Ensino - MDE

Orçamentos Fiscal e da Seguridade Social


Período: Janeiro a Dezembro de 2014/Bimestre: Novembro e Dezembro

REO - ANEXO VIII (LDB, art. 72)


R\$ 1,00



ERIKA FROTA MONTE COELHO CRISTINO
PREFEITA MUNICIPAL



PUBLICONT ASSESSORIA CONTABIL S/C
Contador - CRC P/480



BENEDITO ALBUQUERQUE DE AGUIAR
Responsavel



MARIA JOSE CORDEIRO CARLOS
Sec. de Administração e Finanças

GOVERNO MUNICIPAL DE COREAÚ
Relatório Resumido da Execução Orçamentária
Demonstrativo das Receitas e Despesas com Manutenção e Desenvolvimento do Ensino - MDE
Orçamentos Fiscal e da Seguridade Social
Período: Janeiro a Dezembro de 2014/Bimestre: Novembro e Dezembro

RREO - ANEXO VIII (LDB, art. 72)

RS 1,00

| DESPESAS DO FUNDEB | DOTAÇÃO INICIAL | DOTAÇÃO ATUALIZADA | DESPESAS LIQUIDADAS | | |
|--|-----------------|--------------------|---------------------|----------------|-------|
| | | | No Bimestre | Até o Bimestre | % |
| 13 - PAGAMENTO DOS PROFISSIONAIS DO MAGISTÉRIO | 10.271.152,00 | 13.016.964,00 | 1.710.373,27 | 8.393.073,38 | 60,06 |
| 13.1 - Com Educação Infantil | 442.720,00 | 472.720,00 | 0,00 | 0,00 | 0,00 |
| 13.2 - Com Ensino Fundamental | 9.828.432,00 | 12.544.244,00 | 1.710.373,27 | 8.393.073,38 | 60,06 |
| 13.3 - Com Educação Básica | 3.209.600,00 | 2.948.083,76 | 0,00 | 0,00 | 0,00 |
| 14 - OUTRAS DESPESAS | 10.271.152,00 | 13.016.964,00 | 0,00 | 0,00 | 0,00 |
| 14.1 - Com Educação Infantil | 442.720,00 | 472.720,00 | 0,00 | 0,00 | 0,00 |
| 14.2 - Com Ensino Fundamental | 9.828.432,00 | 12.544.244,00 | 408.230,43 | 2.845.322,63 | 22,68 |
| 14.3 - Com Educação Básica | 3.209.600,00 | 2.948.083,76 | 0,00 | 0,00 | 0,00 |
| 15 - TOTAL DAS DESPESAS DO FUNDEB (13 + 14) | 26.961.504,00 | 31.930.095,52 | 2.118.603,70 | 9.773.070,66 | 30,60 |

| DEDUÇÕES PARA FINS DE LIMITE DO FUNDEB PARA PAGAMENTO DOS PROFISSIONAIS DO MAGISTÉRIO | VALOR |
|---|--------------|
| 16 - RESTOS A PAGAR INSCRITOS NO EXERCÍCIO SEM DISPONIBILIDADE FINANCEIRA DE RECURSOS DO FUNDEB | 2.254.979,02 |
| 17 - DESPESAS CUSTEADAS COM O SUPERÁVIT FINANCEIRO DO EXERCÍCIO ANTERIOR DO FUNDEB | 0,00 |
| 18 - TOTAL DAS DEDUÇÕES CONSIDERADAS PARA FINS DE LIMITE DO FUNDEB (16 + 17) | 2.254.979,02 |
| 19 - MÍNIMO DE 60% NA REMUNERAÇÃO DO MAGISTÉRIO COM EDUCAÇÃO INFANTIL E ENSINO FUNDAMENTAL (13 / 11) x 100) % | 50,02 |

| CONTROLE DA UTILIZAÇÃO DE RECURSOS NO EXERCÍCIO SUBSEQUENTE | VALOR |
|---|-------|
| 20 - RECURSOS RECEBIDOS DO FUNDEB EM [EXERCÍCIO_ ANTERIOR] QUE NÃO FORAM UTILIZADOS | 0,00 |
| 21 - DESPESAS CUSTEADAS COM O SALDO DO ITEM 20 ATÉ O 1º TRIMESTRE DE [EXERCÍCIO] | 0,00 |

MANUTENÇÃO E DESENVOLVIMENTO DO ENSINO - DESPESAS CUSTEADAS COM A RECEITA RESULTANTE DE IMPOSTOS E RECURSOS DO FUNDEB

| RECEITAS COM AÇÕES TÍPICAS DE MDE | PREVISÃO INICIAL | PREVISÃO ATUALIZADA | RECEITAS REALIZADAS | | |
|--|------------------|---------------------|---------------------|----------------|-------|
| | | | No Bimestre | Até o Bimestre | % |
| 22 - IMPOSTOS E TRANSFERÊNCIAS DESTINADAS À MDE (25% de 3) | 5.028.980,05 | 5.028.980,05 | 919.768,25 | 4.640.142,92 | 92,26 |

| DESPESAS COM AÇÕES TÍPICAS DE MDE | DOTAÇÃO INICIAL | DOTAÇÃO ATUALIZADA | DESPESAS LIQUIDADAS | | |
|--|-----------------|--------------------|---------------------|----------------|-------|
| | | | No Bimestre | Até o Bimestre | % |
| 23 - EDUCAÇÃO INFANTIL | 442.720,00 | 472.720,00 | 28.777,34 | 388.539,79 | 82,19 |
| 24 - ENSINO FUNDAMENTAL | 9.828.432,00 | 12.544.244,00 | 2.494.882,05 | 12.188.769,84 | 97,16 |
| 25 - ENSINO MÉDIO | 54.800,00 | 11.800,00 | 0,00 | 0,00 | 0,00 |
| 26 - ENSINO SUPERIOR | 33.600,00 | 8.600,00 | 0,00 | 0,00 | 0,00 |
| 27 - ENSINO PROFISSIONAL NÃO INTEGRADO AO ENSINO REGULAR | 22.400,00 | 3.922,00 | 0,00 | 0,00 | 0,00 |
| 28 - OUTRAS | 6.346.920,00 | 6.479.293,76 | 1.803.633,93 | 6.082.332,34 | 93,87 |
| 29 - TOTAL DAS DESPESAS COM AÇÕES TÍPICAS DE MDE (23 + 24 + 25 + 26 + 27 + 28) | 16.728.872,00 | 19.520.579,76 | 4.327.293,32 | 18.659.641,97 | 95,58 |

| DEDUÇÕES CONSIDERADAS PARA FINS DE LIMITE CONSTITUCIONAL | VALOR |
|--|---------------|
| 30 - RESULTADO LÍQUIDO DAS TRANSFERÊNCIAS DO FUNDEB = (12) | 7.855.265,39 |
| 31 - DESPESAS CUSTEADAS COM A COMPLEMENTAÇÃO DO FUNDEB NO EXERCÍCIO | 2.760.687,66 |
| 32 - RECEITA DE APLICAÇÃO FINANCEIRA DOS RECURSOS DO FUNDEB ATÉ O BIMESTRE = (50 h) | 98.427,45 |
| 33 - DESPESAS CUSTEADAS COM O SUPERÁVIT FINANCEIRO, DO EXERCÍCIO ANTERIOR, DO FUNDEB | 0,00 |
| 34 - DESPESAS CUSTEADAS COM O SUPERÁVIT FINANCEIRO, DO EXERCÍCIO ANTERIOR, DE OUTROS RECURSOS DE IMPOSTOS | 0,00 |
| 35 - RESTOS A PAGAR INSCRITOS NO EXERCÍCIO ANTERIOR SEM DISPONIBILIDADE FINANCEIRA DE RECURSOS DE IMPOSTOS VINCULADOS AO | 0,00 |
| 36 - CANCELAMENTO, NO EXERCÍCIO, DE RESTOS A PAGAR INSCRITOS COM DISPONIBILIDADE FINANCEIRA DE RECURSOS DE IMPOSTOS VINCULADOS | 0,00 |
| 37 - TOTAL DAS DEDUÇÕES CONSIDERADAS PARA FINS DE LIMITE CONSTITUCIONAL (30 + 31 + 32 + 33 + 34 + 35 + 36) | 10.714.380,50 |
| 38 - TOTAL DAS DESPESAS PARA FINS DE LIMITE (29 - 37) | 7.945.261,47 |
| 39 - MÍNIMO DE 25% DAS RECEITAS RESULTANTE DE IMPOSTOS EM MDE ((38 / 3) * 100) | 42,80 |

| OUTRAS INFORMAÇÕES PARA CONTROLE | | | | | |
|--|-----------------|--------------------|---------------------|----------------|---|
| OUTRAS DESPESAS CUSTEADAS COM RECEITAS ADICIONAIS PARA FINANCIAMENTO DO ENSINO | DOTAÇÃO INICIAL | DOTAÇÃO ATUALIZADA | DESPESAS LIQUIDADAS | | |
| | | | No Bimestre | Até o Bimestre | % |
| | | | | | |

GOVERNO MUNICIPAL DE COREAÚ
Relatório Resumido da Execução Orçamentária
Demonstrativo das Receitas e Despesas com Manutenção e Desenvolvimento do Ensino - MDE
Orçamentos Fiscal e da Seguridade Social
Período: Janeiro a Dezembro de 2014/Bimestre: Novembro e Dezembro

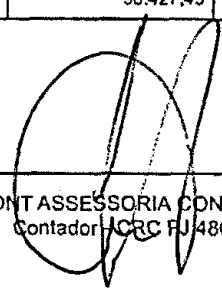
RREQ - ANEXO VIII (LDB, art. 72)

RS 1,00

OUTRAS INFORMAÇÕES PARA CONTROLE

| OUTRAS DESPESAS CUSTEADAS COM RECEITAS ADICIONAIS PARA FINANCIAMENTO DO ENSINO | DOTAÇÃO INICIAL | DOTAÇÃO ATUALIZADA | DESPESAS LIQUIDADAS | | |
|--|----------------------|--------------------|------------------------|----------------|------|
| | | | No Bimestre | Até o Bimestre | % |
| 40 - DESPESAS CUSTEADAS COM A APLICAÇÃO FINANCEIRA DE OUTROS RECURS | 0,00 | 0,00 | 0,00 | 0,00 | 0,00 |
| 41 - DESPESAS CUSTEADAS COM A CONTRIBUIÇÃO SOCIAL DO SALÁRIO-EDUCAÇ | 0,00 | 0,00 | 0,00 | 0,00 | 0,00 |
| 42 - DESPESAS CUSTEADAS COM A OPERAÇÕES DE CRÉDITO | 0,00 | 0,00 | 0,00 | 0,00 | 0,00 |
| 43 - DESPESAS CUSTEADAS COM OUTRAS RECEITAS PARA FINANCIAMENTO DO E | 0,00 | 0,00 | 0,00 | 0,00 | 0,00 |
| 44 - TOTAL DAS OUTRAS DESPESAS CUSTEADAS COM RECEITAS ADICIONAIS PAR | 0,00 | 0,00 | 0,00 | 0,00 | 0,00 |
| 45 - TOTAL GERAL DAS DESPESAS (29 + 44) | 0,00 | 0,00 | 0,00 | 0,00 | 0,00 |
| RESTOS A PAGAR INSCRITOS COM DISPONIBILIDADE FINANCEIRA DE RECURSOS DE IMPOSTOS VINCULADOS AO ENSINO | SALDO ATÉ O BIMESTRE | | CANCELADOS EM 2014 (g) | | |
| 16 - RESTOS A PAGAR DE DESPESAS COM FUNDEB | | 0,00 | | | 0,00 |
| FLUXO FINANCEIRO DOS RECURSOS | | | VALOR | | |
| | | | FUNDEB (h) | FUNDEF | |
| 17 - SALDO FINANCEIRO EM 31 DE DEZEMBRO DE [EXERCICIO_ANTERIOR] | | | 0,00 | 0,00 | |
| 18 - (+) INGRESSO DE RECURSOS ATÉ O BIMESTRE | | | 0,00 | 0,00 | |
| 19 - (-) PAGAMENTOS EFETUADOS ATÉ O BIMESTRE | | | 0,00 | 0,00 | |
| 20 - (+) RECEITA DE APLICAÇÃO FINANCEIRA DOS RECURSOS ATÉ O BIMESTRE | | | 98.427,45 | 0,00 | |
| 21 - (=) SALDO FINANCEIRO NO EXERCÍCIO ATUAL | | | 98.427,45 | 0,00 | |
| 22 - SALDO ATUAL DAS CONTAS BANCÁRIAS DE VINCULAÇÃO AO FUNDEB 60% e 40% (((47 + 48) - 49) + 50) | | | 98.427,45 | 0,00 | |


 ERIKA FROTA MONTE COELHO CRISTINO
 PREFEITA MUNICIPAL


 PUBLICONT ASSESSORIA CONTABIL S/C
 Contador CRC RJ 480


 BENEDITO ALBUQUERQUE DE AGUIAR
 Responsavel


 MARIA JOSE CORDEIRO CARLOS
 Sec. de Administração e Finanças


GOVERNO MUNICIPAL DE COREAÚ
Relatório Resumido de Execução Orçamentária
Demonstrativo das Receitas de Operações de Crédito e Despesas de Capital
Orçamento Fiscal e da Seguridade Social
Período: Janeiro a Dezembro de 2014/Bimestre: Novembro e Dezembro

PREO - Anexo IX (LRF, Art. 52, inciso I, alíneas "a" e "b" do inciso II e §1º)

R\$ 1.1

| RECEITAS | PREVISÃO ATUALIZADA (a) | RECEITAS REALIZADAS Até o Bimestre (b) | | SALDO NÃO REALIZADO (c) = (a - b) |
|--|----------------------------|--|--|--|
| RECEITAS DE OPERAÇÕES DE CRÉDITO (I) | 168.000,00 | 0,00 | | 168.000,0 |
| DESPESAS | DOTAÇÃO ATUALIZADA (d) | DESPESAS EXECUTADAS Até o Bimestre | | SALDO NÃO EXECUTADO (g) = (d - (e + f)) |
| | | LIQUIDADAS (e) | INSCRITAS EM RESTOS A PAGAR NÃO PROCESSADOS (f) | |
| DESPESAS DE CAPITAL | 3.276.121,35 | 2.072.017,70 | 998.974,44 | 205.129,2 |
| DESPESAS DE CAPITAL LÍQUIDA (II) | 3.276.121,35 | 2.072.017,70 | 998.974,44 | 205.129,2 |
| RESULTADO PARA APURAÇÃO DA REGRA DE OURO (III) = (I - II) | -3.108.121,35 | -3.070.992,14 | | -37.129,2 |


ERIKA FROTA MONTE COELHO CRISTINO
PREFEITA MUNICIPAL


PUBLICONT ASSESSORIA CONTABIL S/C
Contador - CRC PJ 400


BENEDITO ALBUQUERQUE DE AGUIAR
Responsavel


MARIA JOSE CORDEIRO CARLOS
Sec. de Administração e Finanças

GOVERNO MUNICIPAL DE COREAÚ
 Relatório Resumido da Execução Orçamentária
 Demonstrativo da Projeção do Regime Próprio de Previdência dos Servidores
 Orçamentos da Seguridade Social
 Período: Janeiro a Dezembro de 2014/Bimestre: Novembro e Dezembro


REO - ANEXO X (LRF, art. 53, § 1º, inciso II)

R\$ 1,00


| EXERCÍCIO | RECEITAS PREVIDENCIÁRIAS (a) | DESPESAS PREVIDENCIÁRIAS (a) | RESULTADO PREVIDENCIÁRIO (c) = (a - b) | SALDO FINANCEIRO DO EXERCÍCIO (d) = ("d" exercício anterior) + (c) |
|-----------|---------------------------------|---------------------------------|---|---|
| | 0,00 | 0,00 | 0,00 | 0,00 |




ERIKA FROTA MONTE COELHO CRISTINO
 PREFEITA MUNICIPAL



PUBLICONT ASSESSORIA CONTABIL S/C
 Contador - CRC RJ 480



BENEDITO ALBUQUERQUE DE AGUIAR
 Responsavel



MARIA JOSE CORDEIRO CARLOS
 Sec. de Administração e Finanças

GOVERNO MUNICIPAL DE COREAÚ
Relatório Resumido de Execução Orçamentária
Demonstrativo das Receita de Alienação de Ativos e Aplicação dos Recursos
Orçamento Fiscal e da Seguridade Social
 Período: Janeiro a Dezembro de 2014/Bimestre: Novembro e Dezembro

REO - Anexo XI (LRF, Art. 52, inciso I, alíneas "a" e "b" do inciso II e §1º)

RS 1,1

| RECEITAS | PREVISÃO ATUALIZADA (a) | RECEITAS REALIZADAS Até o Bimestre (b) | | SALDO NÃO REALIZADO (c) = (a - b) |
|--|----------------------------|--|--|--|
| | | | | |
| RECEITAS DE CAPITAL - ALIENAÇÃO DE ATIVOS (I) | | | | |
| Alienação de Outros Bens Móveis | 33.600,00 | 203.420,00 | | -169.820,00 |
| DESPESAS | DOTAÇÃO ATUALIZADA (d) | DESPESAS EXECUTADAS Até o Bimestre | | SALDO NÃO EXECUTADO (g) = (d - (e + f)) |
| | | LIQUIDADAS (e) | INSCRITAS EM RESTOS A PAGAR NÃO PROCESSADOS (f) | |
| APLICAÇÃO DOS RECURSOS DA ALIENAÇÃO DE ATIVOS (II) | | | | |
| DESPESA DE CAPITAL | | | | |
| Investimentos | 5.956.228,35 | 1.851.608,58 | 998.974,44 | 3.105.645,33 |
| Inversões Financeiras | 28.340,00 | 0,00 | 0,00 | 28.340,00 |
| Amortização da Dívida | 534.400,00 | 220.409,12 | 0,00 | 313.990,88 |
| DESPESAS CORRENTES DOS REGIMES DE PREVIDÊNCIA | | | | |
| Regime Geral da Previdência Social | 0,00 | 0,00 | 0,00 | 0,00 |
| Regime Próprio de Previdência dos Servidores | 0,00 | 0,00 | 0,00 | 0,00 |
| SALDO FINANCEIRO A APLICAR | 2013 (h) | 2014 (i) = (Ib - (IIe + II f)) | | SALDO ATUAL (j) = (IIIh + IIIi) |
| VALOR (III) | 0,00 | -457.807,36 | | -457.807,36 |

Fonte:


 ERIKA FROTA MONTE COELHO CRISTINO
 PREFEITA MUNICIPAL


 PUBLICONT ASSESSORIA CONTABIL S/C
 Contador - CRC PJ 480


 BENEDITO ALBUQUERQUE DE AGUIAR
 Responsável


 MARIA JOSÉ CORDEIRO CARLOS
 Sec. de Administração e Finanças