



Ofício n.º 0341/2013

Cruz, 13 de Junho de 2013.

ODAIR JOSÉ MENDES DE VASCONCELOS, na qualidade de Prefeito Municipal de Cruz, VEM, através deste, à presença de V. Exa., e, em cumprimento aos dispositivos da Lei de Responsabilidade Fiscal – Lei Complementar N.º 101/2000, REMETER, tempestivamente, o **Relatório Resumido da Execução Orçamentária – RREO**, relativo ao **2º (segundo) bimestre do exercício financeiro de 2013**, conforme Portaria n.º 637 de 18/10/2012 - da Secretaria do Tesouro Nacional - STN.

Informa, ainda, que o referido Relatório foi **publicado no dia 29 de Maio de 2013**, através de afixação no ÁTRIO da Sede da Prefeitura Municipal de Cruz e na INTERNET – www.itese.com.br.

Sem mais para o momento, coloca-se à disposição para informações adicionais, e aproveita o ensejo para renovar protestos de estima e consideração.

Respeitosamente,

ODAIR JOSÉ MENDES DE VASCONCELOS
Prefeito Municipal

Ao Exmo. Sr.
Dr. FRANCISCO DE PAULA ROCHA AGUIAR
Presidente do Tribunal de Contas dos Municípios
Estado do Ceará



EDITAL DE PUBLICAÇÃO

O PREFEITO MUNICIPAL DE CRUZ, no uso de suas atribuições legais conferidas pelo Art. 28, inciso X, da Constituição do Estado do Ceará, pela Lei Orgânica do Município, e art. 52, caput da Lei Complementar nº 101/2000, VEM, através deste, tempestivamente, publicar o RELATÓRIO RESUMIDO DA EXECUÇÃO ORÇAMENTÁRIA - RREO, relativo ao 2º (segundo) bimestre do exercício financeiro de 2013 no Flanelógrafo do Município de Cruz, com fundamento na jurisprudência do Superior Tribunal de Justiça, conforme Decisão proferida no Recurso Especial Nº 105.232 (96/0056484-5/Ceará) e na Rede Mundial de Computadores- INTERNET- WWW.itese.com.br.

Cruz, 29 de Maio de 2013.

ODAIR JOSÉ MENDES DE VASCONCELOS
Prefeito Municipal

RRMO - ANEXO I (LRF, Art. 52, inciso I, alínea 'a' e 'b' do inciso II e § 10.)

R\$ 1,00

RECEITAS ORÇAMENTÁRIAS	RECEITAS REALIZADAS						SALDO A REALIZAR (a-c)
	PREVISÃO INICIAL	PREVISÃO ATUALIZADA (a)	NO BIMESTRE (b)	ATÉ O BIMESTRE (c)	↕	c/a	
RECEITAS (exceto intra-orçamentárias) (I)	38.230.000,00	38.230.000,00	4.792.498,27	12,54	10.206.833,88	26,70	28.023.166,32
RECEITAS CORRENTES	36.020.000,00	36.020.000,00	4.792.498,27	13,31	10.206.833,88	28,34	25.813.166,32
RECEITA TRIBUTÁRIA	580.000,00	580.000,00	100.817,42	14,77	201.927,53	29,70	478.072,47
Impostos	610.000,00	610.000,00	78.108,98	12,80	150.150,76	24,61	459.849,24
Taxas	70.000,00	70.000,00	22.308,44	31,87	51.776,77	73,97	18.223,23
RECEITA DE CONTRIBUIÇÕES	1.510.000,00	1.510.000,00	230.807,09	15,29	409.492,06	27,12	1.100.507,94
Contribuições sociais	1.010.000,00	1.010.000,00	180.935,69	17,91	331.466,45	32,82	678.533,55
Contribuições de iluminação pública	500.000,00	500.000,00	49.871,40	9,97	78.025,61	15,61	421.974,39
RECEITA PATRIMONIAL	1.575.000,00	1.575.000,00	-112.977,61	-7,17	-113.282,76	-7,19	1.688.282,76
Receitas de valores mobiliários	1.395.000,00	1.395.000,00	-112.977,61	-8,10	-113.282,76	-8,12	1.508.282,76
Receita de Cessão de Direitos	170.000,00	170.000,00	0,00	0,00	0,00	0,00	170.000,00
Outras receitas patrimoniais	180.000,00	180.000,00	0,00	0,00	0,00	0,00	180.000,00
RECEITA DE SERVIÇOS	120.000,00	120.000,00	0,00	0,00	0,00	0,00	120.000,00
TRANSFERÊNCIAS CORRENTES	32.002.000,00	32.002.000,00	4.541.614,49	14,19	9.638.157,25	30,12	22.363.842,75
Transferências intergovernamentais	31.802.000,00	31.802.000,00	4.541.614,49	14,28	9.638.157,25	30,31	22.163.842,75
Transferências de convênios	200.000,00	200.000,00	0,00	0,00	0,00	0,00	200.000,00
OUTRAS RECEITAS CORRENTES	133.000,00	133.000,00	32.636,88	24,54	70.539,60	53,04	62.460,40
Multa e juros de mora	13.000,00	13.000,00	3.786,74	29,13	8.000,29	61,54	4.999,71
Indenizações e restituições	30.000,00	30.000,00	23.187,56	77,29	45.698,37	152,33	-15.698,37
Receita da dívida ativa	90.000,00	90.000,00	5.662,58	6,29	16.840,94	18,71	73.159,06
RECEITAS DE CAPITAL	2.210.000,00	2.210.000,00	0,00	0,00	0,00	0,00	2.210.000,00
OPERAÇÕES DE CRÉDITO	350.000,00	350.000,00	0,00	0,00	0,00	0,00	350.000,00
Operações de crédito internas	350.000,00	350.000,00	0,00	0,00	0,00	0,00	350.000,00
ALIENAÇÃO DE BENS	10.000,00	10.000,00	0,00	0,00	0,00	0,00	10.000,00
Alienação de bens móveis	10.000,00	10.000,00	0,00	0,00	0,00	0,00	10.000,00
TRANSFERÊNCIAS DE CAPITAL	1.800.000,00	1.800.000,00	0,00	0,00	0,00	0,00	1.800.000,00
Transferências de convênios	1.800.000,00	1.800.000,00	0,00	0,00	0,00	0,00	1.800.000,00
OUTRAS RECEITAS DE CAPITAL	50.000,00	50.000,00	0,00	0,00	0,00	0,00	50.000,00
Receitas de capital diversas	50.000,00	50.000,00	0,00	0,00	0,00	0,00	50.000,00
RECEITAS (intra-orçamentárias) (II)	11.770.000,00	11.770.000,00	1.676.267,91	14,24	3.880.788,57	32,97	7.889.211,43
RECEITAS CORRENTES	9.670.000,00	9.670.000,00	1.672.646,93	17,30	2.714.716,50	28,07	6.955.283,50

[Handwritten signature]
 SECRETARIA DE FINANÇAS
 CPM - Cruz
 11/03/2013

Ceará
 Governo Municipal de Cruz
 Consolidado

RELATÓRIO RESUMIDO DA EXECUÇÃO ORÇAMENTÁRIA
 BALANÇO ORÇAMENTÁRIO
 ORÇAMENTOS FISCAL E DA SEGURIDADE SOCIAL
 2º bimestre de 2013 (Março a Abril)

TRANSFERÊNCIAS CORRENTES	8.025.000,00	8.025.000,00	1.387.473,02	17,29	2.244.525,80	27,97	5.780.474,20
Transferências intergovernamentais	8.025.000,00	8.025.000,00	1.387.473,02	17,29	2.244.525,80	27,97	5.780.474,20
OUTRAS RECEITAS CORRENTES	9.000,00	9.000,00	4.336,50	48,18	4.336,50	48,18	4.663,50
Multa e juros de mora	1.000,00	1.000,00	0,00	0,00	0,00	0,00	1.000,00
Receitas correntes diversas	8.000,00	8.000,00	4.336,50	54,21	4.336,50	54,21	3.663,50
RECEITAS DE CAPITAL	2.100.000,00	2.100.000,00	3.620,98	0,17	1.166.072,07	55,53	933.927,93
TRANSFERÊNCIAS DE CAPITAL	2.100.000,00	2.100.000,00	3.620,98	0,17	1.166.072,07	55,53	933.927,93
Transferências de convênios	2.100.000,00	2.100.000,00	3.620,98	0,17	1.166.072,07	55,53	933.927,93
SUBTOTAL DAS RECEITAS (III) = (I + II)	50.000.000,00	50.000.000,00	6.468.766,18	12,94	14.087.622,25	28,18	35.912.377,75
OPERAÇÕES DE CRÉDITO / REFINANCIAMENTO (IV)							
OPERAÇÕES DE CRÉDITO INTERNAS							
Para refinanciamento da dívida mobiliária							
Para refinanciamento da dívida contratual							
OPERAÇÕES DE CRÉDITO EXTERNAS							
Para refinanciamento da dívida mobiliária							
Para refinanciamento da dívida contratual							
SUBTOTAL COM REFINANCIAMENTO (V) = (III + IV)	50.000.000,00	50.000.000,00	6.468.766,18	12,94	14.087.622,25	28,18	35.912.377,75
DÉFICIT (VI)	-	-	-	-	0,00	-	-
TOTAL (VII) = (VI + V)	50.000.000,00	50.000.000,00	6.468.766,18	12,94	14.087.622,25	-	-
SALDOS DE EXERCÍCIOS ANTERIORES (utilizados para créditos adicionais)							
Superávit financeiro	-	-	-	-	8.022.041,74	-	-
Reabertura de créditos adicionais	-	-	-	-	0,00	-	-
DESPESAS ORÇAMENTÁRIAS INICIAIS (d)							
DESPESAS ORÇAMENTÁRIAS ADICIONAIS (*)							
(e)							
(f) = (d+e)							
DESPESAS LIQUIDADAS							
ATÉ O BIMESTRE							
NO BIMESTRE							
ATÉ O BIMESTRE							
NO BIMESTRE							
ATÉ O BIMESTRE							
NO BIMESTRE							
DESPESAS (exceto intra-)							

[Assinatura]
 CPF 220.500.000.000-00

[Assinatura]
 CPF 429.517.393-00
 Prefeito Municipal

RELATÓRIO RESUMIDO DA EXECUÇÃO ORÇAMENTÁRIA
BALANÇO ORÇAMENTÁRIO
ORÇAMENTOS FISCAL E DA SEGURIDADE SOCIAL
2º bimestre de 2013 (Março a Abril)


Ceará
Governo Municipal de Cruz
Consolidado

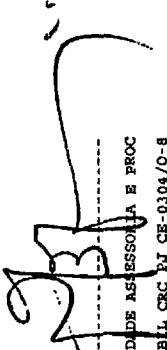
orçamentárias) (VIII)	48.364.000,00	-384.800,00	47.979.200,00	5.054.349,58	26.507.829,91	5.374.398,51	9.121.277,81	19,01	38.857.922,19
DESPESAS CORRENTES	35.062.000,00	595.200,00	35.657.200,00	4.999.112,98	25.847.593,31	5.258.364,33	8.902.413,74	24,97	26.754.786,26
Pessoal e encargos so	20.802.000,00	63.810,00	20.865.810,00	820.422,41	18.964.075,59	3.601.443,50	6.384.839,82	30,60	14.480.970,18
Juros e encargos da d	25.000,00	0,00	25.000,00	0,00	0,00	0,00	0,00	0,00	25.000,00
Outras despesas corte	14.235.000,00	531.390,00	14.766.390,00	4.178.690,57	6.883.517,72	1.656.920,83	2.517.573,92	17,05	12.248.816,08
DESPESAS DE CAPITAL	10.035.000,00	-980.000,00	9.055.000,00	55.236,60	660.236,60	116.034,18	218.864,07	2,42	8.836.135,91
Investimentos	8.945.000,00	-580.000,00	8.365.000,00	55.236,60	55.236,60	55.236,60	55.236,60	0,66	8.309.763,40
Inversões financeiras	65.000,00	0,00	65.000,00	0,00	0,00	0,00	0,00	0,00	65.000,00
Amortização de dívida	1.025.000,00	-400.000,00	625.000,00	0,00	605.000,00	60.797,58	163.627,47	26,18	461.372,53
Reserva de contingênci	240.000,00	0,00	240.000,00	0,00	0,00	0,00	0,00	0,00	240.000,00
Reserva do RPPS	3.027.000,00	0,00	3.027.000,00	0,00	0,00	0,00	0,00	0,00	3.027.000,00
DESPESAS (intra-									
orçamentárias) (IX)	1.636.000,00	393.000,00	2.029.000,00	0,00	1.722.000,00	280.204,61	396.729,33	19,55	1.632.270,67
DESPESAS CORRENTES	1.636.000,00	-7.000,00	1.629.000,00	0,00	1.622.000,00	238.196,50	345.042,51	21,18	1.283.957,49
Pessoal e encargos so	1.636.000,00	-7.000,00	1.629.000,00	0,00	1.622.000,00	238.196,50	345.042,51	21,18	1.283.957,49
DESPESAS DE CAPITAL	0,00	400.000,00	400.000,00	0,00	100.000,00	42.008,11	51.686,82	12,92	348.313,18
Amortização de dívida	0,00	400.000,00	400.000,00	0,00	100.000,00	42.008,11	51.686,82	12,92	348.313,18
SUBTOTAL DAS									
DESPESAS (X) = (VIII+IX)	50.000.000,00	8.200,00	50.008.200,00	5.054.349,58	28.229.829,91	5.654.603,12	9.518.007,14	19,03	40.490.192,86
AMORTIZAÇÃO DA DÉVIDA /									
REFINANCIAMENTO (XI)									
AMORT. DA DÍVIDA INTER									
Dívida mobiliária									
Outras dívidas									
AMORT. DA DÍVIDA EXTER									
Dívida mobiliária									
Outras dívidas									
SUBTOTAL COM REFINANCIA-									
MENTO (XII) = (XI+XII)	50.000.000,00	8.200,00	50.008.200,00	5.054.349,58	28.229.829,91	5.654.603,12	9.518.007,14	19,03	40.490.192,86
SUPERAVIT (XIII)									
TOTAL (XIV) = (XIII+XIII)	50.000.000,00	8.200,00	50.008.200,00	5.054.349,58	28.229.829,91	5.654.603,12	14.087.622,25	-	-

Notas: (*) - No modelo da STN inexistente coluna para reduções de dotação. Por este motivo, as reduções foram deduzidas na própria coluna de 'Créditos adicionais', motivo pelo

Handwritten signature and stamp:
 CPF 429.517.355
 R. ...

qual esta coluna poderá conter valores negativos, não sendo portanto nenhum erro ser exibido valores negativos na coluna 'Créditos adicionais'.


Mairysilvia Mendes de Vasconcelos
CPF 429 517 393-20
Prefeito Municipal


CONASP CONTABILIDADE ACESSORIA E PROC
ASSESSORIA CONTÁBIL CRC RJ CE-0304/O-8

RREO - Anexo II (LRF, Art. 52, inciso II, alínea 'c')

2º bimestre de 2013 (Março e Abril)

R\$ 1,00

FUNÇÃO / SUBFUNÇÃO	DOTAÇÃO		DESPESAS EMPENHADAS	DESPESAS LIQUIDADAS		ATÉ O	NO	BIMESTRE	BIMESTRE	ATÉ O	NO	BIMESTRE	BIMESTRE	b/total b	b/a	LIQUIDAR	SALDO
	INICIAL	ATUALIZADA		NO	BIMESTRE												
DESPESAS (EXCETO INTRA-ORÇAMENTARIAS) (I)	48.364.000,00	47.979.200,00	5.054.349,58	26.507.829,91	5.374.398,51	9.121.277,81	95,83	19,01	38.857.922,19								
LEGISLATIVA	1.300.000,00	1.300.000,00	192.298,10	1.199.840,80	212.501,84	406.480,68	4,27	31,27	893.519,32								
Ação Legislativa	1.300.000,00	1.300.000,00	192.298,10	1.199.840,80	212.501,84	406.480,68	4,27	31,27	893.519,32								
ADMINISTRAÇÃO	1.499.000,00	2.017.575,00	493.086,67	1.536.323,53	340.325,41	596.118,37	6,26	29,55	1.421.456,63								
Administração Geral	1.499.000,00	2.017.575,00	493.086,67	1.536.323,53	340.325,41	596.118,37	6,26	29,55	1.421.456,63								
ASSISTÊNCIA SOCIAL	2.511.000,00	2.743.230,00	226.437,66	635.043,38	146.431,47	204.970,55	2,15	7,47	2.538.259,45								
Administração Geral	491.000,00	668.230,00	174.965,66	458.916,38	97.249,47	153.188,55	1,61	22,92	515.041,45								
Defesa Civil	0,00	55.000,00	0,00	0,00	0,00	0,00	0,00	0,00	55.000,00								
Assistência à Criança e ao	208.000,00	208.000,00	0,00	19.800,00	5.400,00	5.400,00	0,06	2,60	202.600,00								
Assistência Comunitária	1.672.000,00	1.672.000,00	51.472,00	156.327,00	43.782,00	46.382,00	0,49	2,77	1.625.618,00								
Alimentação e Nutrição	40.000,00	40.000,00	0,00	0,00	0,00	0,00	0,00	0,00	40.000,00								
Empregabilidade	100.000,00	100.000,00	0,00	0,00	0,00	0,00	0,00	0,00	100.000,00								
PROVIDÊNCIA SOCIAL	824.000,00	824.000,00	112.816,65	534.870,17	147.455,57	249.231,91	2,62	30,25	574.768,09								
Administração Geral	434.000,00	462.000,00	72.816,65	190.870,17	54.769,66	77.062,18	0,81	16,68	384.937,82								
Previdência do Regime Esta	390.000,00	362.000,00	40.000,00	344.000,00	92.685,91	172.169,73	1,81	47,56	189.830,27								
Saúde	9.991.000,00	9.249.755,00	583.760,32	5.152.828,34	1.128.522,89	1.962.601,74	20,62	21,22	7.287.153,26								
Administração Geral	1.605.000,00	1.633.955,00	131.311,05	887.045,17	272.106,68	452.228,26	4,86	28,29	1.171.726,74								
Formação de Recursos Human	25.000,00	25.000,00	0,00	0,00	0,00	0,00	0,00	0,00	25.000,00								
Atenção Básica	3.594.000,00	3.506.000,00	264.724,78	2.206.644,58	393.050,13	701.766,57	7,37	20,02	2.804.233,43								
Assistência Hospitalar e A	3.918.000,00	3.286.800,00	187.724,49	1.756.938,59	402.246,40	694.583,55	7,30	21,13	2.592.216,45								
Suporte Profilático e Tera	227.000,00	227.000,00	0,00	50.000,00	10.122,20	25.305,50	0,27	11,15	201.694,50								
Vigilância Sanitária	622.000,00	571.000,00	0,00	252.200,00	50.997,48	78.717,86	0,83	13,79	492.282,14								
TRABALHO	60.000,00	60.000,00	0,00	0,00	0,00	0,00	0,00	0,00	60.000,00								
Empregabilidade	18.000,00	18.000,00	0,00	0,00	0,00	0,00	0,00	0,00	18.000,00								
Fomento ao Trabalho	42.000,00	42.000,00	0,00	0,00	0,00	0,00	0,00	0,00	42.000,00								
EDUCAÇÃO	19.095.000,00	18.866.130,00	2.103.939,13	13.380.959,55	2.404.524,83	3.934.953,12	41,34	20,86	14.931.176,88								
Administração Geral	2.418.000,00	2.949.630,00	588.730,09	2.736.859,61	398.477,35	621.770,40	6,53	21,08	2.327.859,60								
Formação de Recursos Humani	10.000,00	10.000,00	0,00	0,00	0,00	0,00	0,00	0,00	10.000,00								

[Handwritten signature]
 CARLOS ALBERTO DE MENEZES
 SECRETÁRIO DE FINANÇAS
 Nº 200.000.000.000


[Handwritten signature]
 Maria José Mota de Vasconcelos
 CPF: 429.517.309-20
 Prefeito Municipal

RR00 - Anexo II (LRF, Art. 52, inciso II, alínea 'c')

2º bimestre de 2013 (Março a Abril)

R\$ 1,00

FUNÇÃO / SUBFUNÇÃO	DOTAÇÃO		DESPESAS EMPENHADAS		DESPESAS LIQUIDADAS		ATÉ O	NO	BIMESTRE	ATÉ O	NO	BIMESTRE	ATÉ O	NO	BIMESTRE	BIMESTRE (b)	b/total b	(b/a)	%	ALDO
	INICIAL	ATUALIZADA	BIMESTRE	BIMESTRE	BIMESTRE	BIMESTRE														
Alimentação e Nutrição	530.000,00	530.000,00	124.540,47	178.431,37	76.899,13	130.790,03	1,37	24,56	399.209,97											
Educação Infantil	576.000,00	576.000,00	0,00	0,00	0,00	0,00	0,00	0,00	576.000,00											
Educação Básica	15.536.000,00	14.785.500,00	1.390.668,57	10.465.668,57	1.929.148,35	3.182.392,69	33,44	21,52	11.603.107,31											
Difusão do Conhecimento Ci	15.000,00	15.000,00	0,00	0,00	0,00	0,00	0,00	0,00	15.000,00											
CULTURA	592.000,00	618.380,00	91.740,00	457.947,50	132.626,30	372.358,44	3,91	60,22	245.021,56											
Administração Geral	298.000,00	298.000,00	5.490,00	168.677,50	50.116,30	86.828,44	0,91	29,14	211.171,56											
Difusão Cultural	294.000,00	320.380,00	86.250,00	289.270,00	82.530,00	285.530,00	3,00	89,12	34.850,00											
URBANISMO	3.183.000,00	3.225.460,00	1.112.955,54	2.218.100,71	610.155,44	811.276,08	8,52	25,15	2.414.183,92											
Administração Geral	961.000,00	1.199.460,00	481.793,59	1.125.566,59	335.755,31	456.828,54	4,80	38,09	742.631,46											
Infra Estrutura Urbana	621.000,00	421.000,00	0,00	0,00	0,00	0,00	0,00	0,00	421.000,00											
Serviços Urbanos	1.601.000,00	1.605.000,00	631.161,95	1.092.534,12	274.400,13	354.447,54	3,72	22,08	1.250.552,46											
HABITAÇÃO	954.000,00	954.000,00	0,00	0,00	0,00	0,00	0,00	0,00	954.000,00											
Habituação Rural	825.000,00	825.000,00	0,00	0,00	0,00	0,00	0,00	0,00	825.000,00											
Habituação Urbana	129.000,00	129.000,00	0,00	0,00	0,00	0,00	0,00	0,00	129.000,00											
SANEAMENTO	520.000,00	520.000,00	0,00	0,00	0,00	0,00	0,00	0,00	520.000,00											
Saneamento Básico Urbano	447.000,00	447.000,00	0,00	0,00	0,00	0,00	0,00	0,00	447.000,00											
Recursos Hídricos	73.000,00	73.000,00	0,00	0,00	0,00	0,00	0,00	0,00	73.000,00											
GESTÃO AMBIENTAL	30.000,00	104.860,00	29.670,00	63.496,56	14.353,63	27.727,51	0,29	25,46	77.072,49											
Administração Geral	0,00	74.800,00	29.448,00	63.274,56	14.353,63	27.727,51	0,29	37,07	47.072,49											
Preservação e Conservação	30.000,00	30.000,00	222,00	222,00	0,00	0,00	0,00	0,00	30.000,00											
AGRICULTURA	419.000,00	320.780,00	52.380,00	81.940,00	12.767,89	25.773,89	0,27	8,04	294.926,11											
Administração Geral	202.000,00	158.700,00	52.380,00	81.940,00	12.767,89	25.773,89	0,27	16,24	132.926,11											
Pefesa Civil	55.000,00	0,00	0,00	0,00	0,00	0,00	0,00	0,00	55.000,00											
Recursos Hídricos	93.000,00	93.000,00	0,00	0,00	0,00	0,00	0,00	0,00	93.000,00											
Promoção da Produção Agrop	69.000,00	69.000,00	0,00	0,00	0,00	0,00	0,00	0,00	69.000,00											
COMÉRCIO E SERVIÇOS	419.000,00	419.000,00	778,00	101.251,03	19.608,00	35.057,94	0,37	8,37	383.942,06											
Administração Geral	298.000,00	298.000,00	778,00	101.251,03	19.608,00	35.057,94	0,37	11,75	262.942,06											
Fomento ao Trabalho	6.000,00	6.000,00	0,00	0,00	0,00	0,00	0,00	0,00	6.000,00											
Serviços Urbanos	103.000,00	103.000,00	0,00	0,00	0,00	0,00	0,00	0,00	103.000,00											
Turismo	12.000,00	12.000,00	0,00	0,00	0,00	0,00	0,00	0,00	12.000,00											
ENERGIA	273.000,00	273.000,00	0,00	0,00	0,00	0,00	0,00	0,00	273.000,00											


 Paulo Roberto de Vasconcelos
 CPF 429 517 393-20
 Prefeito Municipal

RR00 - Anexo II (LRF, Art.53, inciso II, alínea 'c')

FUNÇÃO / SUBFUNÇÃO	DOTAÇÃO		DESPESAS EMPENHADAS		DESPESAS LIQUIDADAS		SALDO	
	INICIAL	ATUALIZADA	NO BIMESTRE	ATÉ O BIMESTRE	ATÉ O BIMESTRE (b)	b/total b	A	LIQUIDAR (a-b)
Energia Elétrica	273.000,00	273.000,00	0,00	0,00	0,00	0,00	0,00	273.000,00
TRANSPORTE	1.219.000,00	1.232.800,00	7.142,01	14.734,02	14.734,02	0,15	1,20	1.218.065,98
Infra Estrutura Urbana	478.000,00	478.000,00	0,00	0,00	0,00	0,00	0,00	478.000,00
Transporte Rodoviário	741.000,00	754.800,00	7.142,01	14.734,02	14.734,02	0,15	1,95	740.065,98
DESPORTO E LAZER	449.000,00	485.340,00	37.345,50	123.578,50	36.031,43	0,67	13,07	421.898,04
Administração Geral	131.000,00	164.390,00	31.859,50	118.092,50	30.545,43	0,61	35,26	106.434,04
Desporto Comunitário	9.000,00	11.950,00	5.486,00	5.486,00	5.486,00	0,06	45,91	6.464,00
Lazer	309.000,00	309.000,00	0,00	0,00	0,00	0,00	0,00	309.000,00
ENCARGOS ESPECIAIS	1.769.000,00	1.498.030,00	10.000,00	1.006.915,82	154.359,79	4,38	27,81	1.081.478,40
Refinanciamento da Dívida	1.050.000,00	650.000,00	0,00	605.000,00	163.627,47	1,72	25,17	486.372,53
Transferências	339.000,00	374.000,00	10.000,00	287.000,00	60.797,58	1,45	36,90	235.991,69
Outros Encargos Especiais	380.000,00	474.030,00	0,00	114.915,82	114.915,82	1,21	24,24	359.114,18
RESERVA DE CONTINGÊNCIA	240.000,00	240.000,00	0,00	0,00	0,00	0,00	0,00	240.000,00
Reserva de Contingência	240.000,00	240.000,00	0,00	0,00	0,00	0,00	0,00	240.000,00
RESERVA DO RPDS	3.027.000,00	3.027.000,00	0,00	0,00	0,00	0,00	0,00	3.027.000,00
Reserva de Contingência	3.027.000,00	3.027.000,00	0,00	0,00	0,00	0,00	0,00	3.027.000,00
DESPESAS (INTRA-								
ORÇAMENTARIAS) (II)	1.636.000,00	2.029.000,00	0,00	1.722.000,00	280.204,61	4,17	19,55	1.632.270,67
ASSISTÊNCIA SOCIAL	15.000,00	15.000,00	0,00	15.000,00	2.370,86	0,04	22,73	11.591,21
Administração Geral	15.000,00	15.000,00	0,00	15.000,00	2.370,86	0,04	22,73	11.591,21
PREVIDÊNCIA SOCIAL	5.000,00	5.000,00	0,00	5.000,00	386,94	0,00	7,74	4.613,06
Administração Geral	5.000,00	5.000,00	0,00	5.000,00	386,94	0,00	7,74	4.613,06
SAÚDE	390.000,00	390.000,00	0,00	390.000,00	50.114,83	0,73	17,80	320.562,50
Administração Geral	390.000,00	390.000,00	0,00	390.000,00	50.114,83	0,73	17,80	320.562,50
EDUCAÇÃO	1.091.000,00	1.091.000,00	0,00	1.091.000,00	163.363,66	2,51	21,90	852.078,98
Administração Geral	1.091.000,00	1.091.000,00	0,00	1.091.000,00	163.363,66	2,51	21,90	852.078,98
ENCARGOS ESPECIAIS	135.000,00	528.000,00	0,00	221.000,00	63.968,30	0,89	16,02	443.434,92
Refinanciamento da Dívida	0,00	400.000,00	0,00	100.000,00	42.008,11	0,54	12,92	348.313,18
Transferências	135.000,00	128.000,00	0,00	121.000,00	21.960,19	0,35	25,65	95.111,74

[Assinatura]
 CONASP
 Francisco de Assis
 CPF: 220.653.713-04

[Assinatura]
 Celso José Mendes de Vasconcelos
 CPF: 429.517.393-20
 Prefeito Municipal

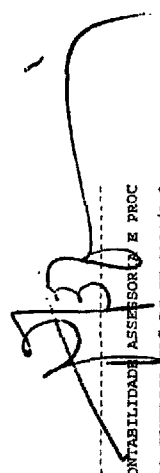
2º bimestre de 2013 (Março e Abril)

RR00 - Anexo II (LRF, Art.52, inciso II, alínea 'c')

R\$ 1,00

FUNÇÃO / SUBFUNÇÃO	DOTAÇÃO		DESPESAS EMPENHADAS	DESPESAS LIQUIDADAS	ATÉ O BIMESTRE	NO BIMESTRE	ATÉ O BIMESTRE	NO BIMESTRE	b/total b	b/a	SALDO
	INICIAL	ATUALIZADA									
	(a)	(a)									A
											LIQUIDAR
											(a-b)
TOTAL (II) = (I + II)	50.000.000,00	50.008.200,00	5.054.349,58	28.229.829,91	5.654.603,12	9.518.007,14	100,00	19,03	40.490.192,86		

FONTE:

Ass

 CONASP CONTABILIDADE ASSESSORIA E PROC
 ASSESSORIA CONTABIL CRC FJ CE-0304/0-8

Osair José Mendes de Vasconcelos
 CPF. 429.517.393-21
 Prefeito Municipal

PREO - ANEXO III (LRF, Art.53, inciso I)

ESPECIFICAÇÃO	EVOLUÇÃO DA RECEITA REALIZADA NOS ÚLTIMOS 12 MESES											
	Mai/2012	Jun/2012	Jul/2012	Ago/2012	Set/2012	Out/2012						
RECEITAS CORRENTES (I)	3.866.392,88	2.650.028,56	3.979.602,38	3.079.224,54	2.729.962,79	3.413.790,25						
Receita tributária	28.479,09	35.629,00	47.375,67	244.404,31	69.890,32	98.531,36						
IPTU	0,00	0,00	0,00	0,00	0,00	50,71						
ISS	20.486,64	25.275,30	28.860,13	226.595,24	50.451,21	84.664,87						
ITBI	0,00	0,00	0,00	0,00	0,00	1.000,00						
IRRF	4.162,50	7.883,17	17.407,42	14.620,22	18.616,97	3.369,17						
Outras receitas tributárias	3.829,95	2.470,53	1.108,12	3.188,85	822,14	9.446,61						
Receita de contribuições	227.406,54	75.650,06	90.342,89	74.580,55	74.167,41	232.414,85						
Receita patrimonial	133.797,98	-223,54	207.085,54	147.900,08	106.308,78	307.539,68						
Receita de serviços	0,00	0,00	0,00	0,00	0,00	0,00						
Transferências correntes	3.347.205,58	2.488.882,72	3.605.665,71	2.598.669,17	2.441.507,77	2.667.791,82						
Cota-parte do FPM	1.200.545,06	1.024.483,84	765.050,29	844.216,93	738.677,43	784.139,42						
Cota-parte do ICMS	328.706,01	234.588,33	248.892,36	245.159,27	256.386,59	265.576,90						
Cota-parte do IPVA	37.000,47	10.986,26	5.141,51	10.793,44	6.779,24	5.434,75						
Cota-parte do ITR	70,54	331,85	0,00	0,00	0,00	0,00						
Transferências da LC 87/96	1.089,02	1.089,02	1.089,02	1.089,02	326,91	2.887,75						
Transferências da LC 61/89	1.310,80	959,79	895,03	989,30	1.000,49	966,97						
Transferências do Fundeb	1.316.540,50	709.920,55	827.311,05	850.922,64	872.101,89	903.734,38						
Outras transferências correntes	461.943,18	506.523,08	1.757.286,45	645.498,57	566.235,22	705.051,65						
Outras receitas correntes	129.503,69	50.090,32	29.132,57	13.670,43	38.088,51	107.512,55						
DEDUÇÕES (II)	389.134,13	330.137,87	294.556,50	295.030,14	274.801,52	214.162,54						
Contrib. plano de prev. do servidor	75.389,78	75.650,06	90.342,89	74.580,55	74.167,41	2.361,40						
Ded. de receita para formação do Fundeb	313.744,35	254.487,81	204.213,61	220.449,59	200.634,11	211.801,14						
RECEITA CORRENTE LÍQUIDA (III)=(I-II)	3.477.258,75	2.319.890,69	3.685.045,88	2.784.194,40	2.455.161,27	3.199.627,72						

ESPECIFICAÇÃO	EVOLUÇÃO DA RECEITA REALIZADA NOS ÚLTIMOS 12 MESES												PREVISÃO	
	Nov/2012	Dez/2012	Jan/2013	Fev/2013	Mar/2013	Abr/2013	TOTAL (ÚLTIMOS 12 MESES)	ATUALIZADA EXERCÍCIO						
RECEITAS CORRENTES (I)	3.480.797,01	5.189.307,40	3.129.006,23	3.900.894,57	2.918.371,15	3.998.270,12	42.335.647,89	48.037.000,00						
Receita tributária	160.511,25	689.969,73	71.939,00	29.571,11	61.144,99	39.272,43	1.576.718,26	680.000,00						

SECRETARIA MUNICIPAL DE FINANÇAS
 CPM - 2.395.635.17.393.20
 2013
 10/04/2013

RELATÓRIO RESUMIDO DA EXECUÇÃO ORÇAMENTÁRIA
DEMONSTRATIVO DA RECEITA CORRENTE LÍQUIDA
ORÇAMENTO FISCAL E DA SEGURIDADE SOCIAL
2º bimestre de 2013 (até Abril)

R\$ 1.00

Ceará
Governho Municipal de Cruz
Consolidado
RREO - ANEXO III (LRF, Art.53, inciso I)

IPTU	1.780,48	12.898,04	7.325,53	68,79	0,00	0,00	22.123,55	30.000,00
ISS	144.467,40	204.680,86	49.383,79	9.517,89	38.283,85	15.931,04	898.598,22	270.000,00
ITBI	2.920,00	200,00	0,00	0,00	8.685,60	800,00	13.605,60	10.000,00
IRRF	9.233,39	469.986,60	457,60	5.288,18	6.968,49	7.440,80	565.433,71	300.000,00
Outras receitas tributárias	2.109,98	2.204,23	14.772,08	14.696,25	7.207,05	15.101,39	76.957,18	70.000,00
Recita de contribuições	146.321,35	140.376,59	90.046,75	88.638,22	88.578,30	142.228,79	1.470.752,30	1.510.000,00
Recita patrimonial	46.343,72	163.355,96	52.486,92	13.589,39	23.277,17	91.464,02	1.292.925,70	1.575.000,00
Recita de serviços	0,00	0,00	0,00	0,00	0,00	0,00	0,00	120.000,00
Transferências correntes	2.869.592,89	4.117.902,69	2.894.448,45	3.751.278,24	2.728.076,01	3.705.626,18	37.216.647,23	44.010.000,00
Cota-parte do FPM	1.059.993,22	1.722.979,84	1.105.117,85	1.486.817,88	856.296,67	918.787,03	12.507.005,46	16.000.000,00
Cota-parte do ICMS	262.750,34	275.329,12	345.999,54	313.800,29	324.567,48	323.499,80	3.425.256,03	3.500.000,00
Cota-parte do IPVA	4.669,57	6.840,85	51.425,33	154.652,13	48.612,05	44.063,89	386.399,49	350.000,00
Cota-parte do ITR	0,00	72,78	118,85	184,42	0,00	6,21	784,65	10.000,00
Transferências da LC 87/96	1.193,40	1.089,02	0,00	0,00	0,00	5.373,88	15.227,04	20.000,00
Transferências da LC 61/89	978,96	899,27	1.436,45	1.102,94	973,66	892,80	12.406,46	35.000,00
Transferências do Fundeb	999.035,21	1.284.878,06	856.058,52	1.326.472,38	939.631,78	1.459.804,28	12.346.411,24	15.000.000,00
Outras transferências correntes	541.072,19	825.813,75	534.291,91	469.248,20	557.994,37	953.198,29	8.523.156,86	9.095.000,00
Outras receitas correntes	258.027,80	77.702,43	20.085,11	17.817,61	17.294,68	19.678,70	778.604,40	142.000,00
DEDUÇÕES (II)	412.218,43	436.644,17	362.712,17	546.331,20	502.954,34	410.314,83	4.468.997,84	4.993.000,00
Contrib. plano de prev. do servidor	146.321,35	140.376,59	61.892,54	88.638,22	88.578,30	92.357,39	1.010.656,48	1.010.000,00
Ded. de receita para formação do Fundeb	265.897,08	296.267,58	300.819,63	457.692,98	414.376,04	317.957,44	3.458.341,36	3.983.000,00
RECEITA CORRENTE LÍQUIDA (III) = (I-II)	3.068.578,58	4.752.663,23	2.765.294,06	3.354.563,37	2.415.416,81	3.587.555,29	37.866.650,05	43.044.000,00

Ass
 CEARÁ, 15 de Maio de 2013
 CPF 429.517.393-20
 Prefeito Municipal

[Assinatura]
 CONASP CONTABILIDADE ASSESSORIA E PROC
 ASSESSORIA CONTÁBIL CRC/PE 0304/0-8

2º bimestre de 2013 (Março a Abril)

RREO - ANEXO IV (LRF, Art 53, inciso II)

R\$ 1,00

RECEITAS PREVIDENCIÁRIAS	PREVISÃO INICIAL	PREVISÃO ATUALIZADA	RECEITAS REALIZADAS		
			NO BIMESTRE	ATÉ O BIMESTRE	ATÉ O BIMESTRE ANO ANTERIOR
RECEITAS PREVIDENCIÁRIAS (Exceto intra-orç.) (I)	0,00	0,00	0,00	0,00	0,00
RECEITAS CORRENTES	0,00	0,00	0,00	0,00	0,00
RECEITAS DE CAPITAL	0,00	0,00	0,00	0,00	0,00
(-) DEDUÇÕES DE RECEITA	0,00	0,00	0,00	0,00	0,00
RECEITAS PREVIDENCIÁRIAS (Intra-orç.) (II)	0,00	0,00	0,00	0,00	0,00
RECEITAS CORRENTES	0,00	0,00	0,00	0,00	0,00
RECEITAS DE CAPITAL	0,00	0,00	0,00	0,00	0,00
(-) DEDUÇÕES DE RECEITA	0,00	0,00	0,00	0,00	0,00
TOTAL DAS RECEITAS PREVIDENCIÁRIAS (III) = (I+II)	0,00	0,00	0,00	0,00	0,00

DESPESAS PREVIDENCIÁRIAS	DOTAÇÃO INICIAL	DOTAÇÃO ATUALIZADA	DESPESAS LIQUIDADAS		
			NO BIMESTRE	ATÉ O BIMESTRE	ATÉ O BIMESTRE ANO ANTERIOR
DESP. PREV. (Exceto intra-orç.) (IV)	3.027.000,00	3.027.000,00	0,00	0,00	0,00
ADMINISTRAÇÃO	3.027.000,00	3.027.000,00	0,00	0,00	0,00
Despesas correntes	3.027.000,00	3.027.000,00	0,00	0,00	0,00
PREVIDÊNCIA	0,00	0,00	0,00	0,00	0,00
DESP. PREV. (Intra-orç.) (V)	0,00	0,00	0,00	0,00	0,00
ADMINISTRAÇÃO	0,00	0,00	0,00	0,00	0,00
PREVIDÊNCIA	0,00	0,00	0,00	0,00	0,00
TOTAL DAS DESP. PREV. (VI) = (IV+V)	3.027.000,00	3.027.000,00	0,00	0,00	0,00
RESULTADO PREVIDENCIÁRIO (VII) = (IV + V)	-3.027.000,00	-3.027.000,00	0,00	0,00	0,00

APORTE DE RECURSOS PARA O RPPS

RESERVA ORÇAMENTÁRIA DO RPPS

BENS E DIREITOS DO RPPS

CAIXA	0,00
BANCOS CONTA MOVIMENTO	0,00
INVESTIMENTOS	0,00
OUTROS BENS E DIREITOS	0,00

Assinatura
 Carlos José Mendes de Vasconcelos
 Nº 129.517.393-20
 Prefeito Municipal

CONASP CONTABILIDADE ASSESSORIA E PROC

Assinatura
 Francisco de Paula
 CPF 220.000.000-00

RELATÓRIO RESUMIDO DA EXECUÇÃO ORÇAMENTÁRIA
DEMONSTRATIVO DO RESULTADO NOMINAL
ORÇAMENTOS FISCAL E DA SEGURIDADE SOCIAL
2º bimestre de 2013 (Março a Abril)

Ceará
Governo Municipal de Cruz
Consolidado

RREO - ANEXO V (LRF, Art 53, inciso III)

R\$ 1,00

	S A L D O S		
	ATÉ DEZEMBRO ANO ANTERIOR (a)	ATÉ BIMESTRE ANTERIOR (b)	ATÉ BIMESTRE ATUAL (c)
DÍVIDA FISCAL LÍQUIDA			
DÍVIDA CONSOLIDADA (I)	1.015.061,59	912.231,70	851.434,12
DEDUÇÕES (II)	8.963.084,04	12.546.541,77	13.458.161,62
Disponibilidade de caixa bruta	11.052.898,34	16.172.713,82	16.816.221,30
Demais haveres financeiros	215.589,73	317.651,54	261.343,60
(-) Restos a pagar processados (exceto precatórios)	2.305.404,03	3.943.823,59	3.619.403,28
DÍVIDA CONSOLIDADA LÍQUIDA (III) = (I - II)	-7.948.022,45	-11.634.310,07	-12.606.727,50
RECEITAS DE PRIVATIVAÇÕES (IV)	0,00	0,00	0,00
PASSIVOS RECONHECIDOS (V)	888.905,48	786.075,59	725.278,01
DÍVIDA FISCAL LÍQUIDA (VI) = (III + IV - V)	-8.836.927,93	-12.420.385,66	-13.332.005,51

RESULTADO NOMINAL	PERÍODO DE REFERÊNCIA	
	NO BIMESTRE (c-b)	ATÉ BIMESTRE (c-a)
VALOR DO RESULTADO NOMINAL	-911.619,85	-4.495.077,58

DISCRIMINAÇÃO DA META FISCAL | VALOR CORRENTE

META DO RESULTADO NOMINAL FIXADA NO ANEXO DE METAS FISCAIS DA LDO PARA O EXERCÍCIO ATUAL | -4.443.519,14

[Handwritten Signature]
CONSELHEIRO
FRENTEZUEIRO
CPF 250.905.493-01

[Handwritten Signature]
Mário José Mendes de Vasconcelos
CPF 429.517.993-20
Prefeito Municipal

REGIME PREVIDENCIÁRIO

	S A L D O S		
	ATÉ DEZEMBRO	ATÉ BIMESTRE	ATÉ BIMESTRE
	ANO ANTERIOR	ANTERIOR	ATUAL
	(a)	(b)	(c)
DÍVIDA FISCAL LÍQUIDA PREVIDENCIÁRIA			
DÍVIDA CONSOLIDADA PREVIDENCIÁRIA (VII)	0,00	0,00	0,00
Passivo atuarial	0,00	0,00	0,00
Demais dívidas	0,00	0,00	0,00
DEDUÇÕES (VIII)			
Disponibilidade de caixa bruta	0,00	0,00	0,00
Investimentos	0,00	0,00	0,00
Demais haveres financeiros	0,00	0,00	0,00
(-) Restos a pagar processados	0,00	0,00	0,00
DÍVIDA CONSOLIDADA LÍQUIDA PREVIDENCIÁRIA (IX) = (VII - VIII)	0,00	0,00	0,00
PASSIVOS RECONHECIDOS (X)	0,00	0,00	0,00
DÍVIDA FISCAL LÍQUIDA PREVIDENCIÁRIA (XI) = (IX - X)	0,00	0,00	0,00

Nota - O valor do item 'II' somente será preenchido se for positivo.
 - O valor do item 'VIII' somente será preenchido se for positivo.

[Handwritten Signature]
 CONASP
 CPMO 2013/2014
 TERCIO CONDIZ
 CNPJ 09.072.000/0001-11
 CPF 229.600.473-04

[Handwritten Signature]
 CONASP
 CPMO 2013/2014
 CPF 429.517.263-20
 Prefeito Municipal

RELATÓRIO RESUMIDO DA EXECUÇÃO ORÇAMENTÁRIA
DEMONSTRATIVO DO RESULTADO NOMINAL
ORÇAMENTOS FISCAL E DA SEGURIDADE SOCIAL
2º bimestre de 2013 (Março a Abril)

AAA

0003 **Município de Viçosa**
CPF: 429.517.393-20
Raízaço Municipal

[Handwritten Signature]
CONASP CONTABILIDADE ASSESSORIA E PROC
ASSESSORIA CONTÁBIL CRC PJ CE-0304/0-8

RELATÓRIO RESUMIDO DA EXECUÇÃO ORÇAMENTÁRIA
DEMONSTRATIVO DO RESULTADO PRIMÁRIO
ORÇAMENTOS FISCAL E DA SEGURIDADE SOCIAL
2º bimestre de 2013 (Março e Abril)

R\$ 1,00

Ceará
Governo Municipal de Cruz
Consolidado

REEO - ANEXO VI (LRF, Art 53, inciso III)

	RECEITAS REALIZADAS				
	PREVISÃO ATUALIZADA	NO BIMESTRE	ATÉ O BIMESTRE	ATÉ O BIMESTRE ANO ANTERIOR	
RECEITAS PRIMÁRIAS					
RECEITAS CORRENTES (I)	44.295.000,00	6.578.122,81	13.034.832,94	11.591.851,35	
Receita tributária	680.000,00	100.417,42	201.927,53	457.370,20	
IPTU	30.000,00	0,00	7.394,32	3.921,87	
ISS	270.000,00	54.214,89	113.116,57	343.937,47	
ITBI	10.000,00	9.485,60	9.485,60	1.200,00	
IRRF	300.000,00	14.408,49	20.154,27	56.549,27	
Outras receitas tributárias	70.000,00	22.308,44	51.776,77	51.762,59	
Receita de contribuições	3.146.000,00	511.644,50	875.345,26	542.369,58	
Receita previdenciárias	2.646.000,00	461.773,10	797.320,85	542.369,58	
Outras receitas de contribuição	500.000,00	49.871,40	78.025,61	0,00	
Receita patrimonial líquida	180.000,00	0,00	0,00	0,00	
Receita patrimonial	1.575.000,00	-112.977,61	-113.282,76	576.398,47	
(-) Aplicações financeiras	1.395.000,00	-112.977,61	-113.282,76	576.398,47	
Transferências correntes	40.027.000,00	5.929.087,51	11.882.683,05	10.330.602,26	
Cota-parte do FPM	12.800.000,00	1.420.067,01	3.493.615,64	3.372.697,14	
Cota-parte do ICMS	2.800.000,00	518.453,79	1.046.293,64	697.720,99	
Convênios	200.000,00	0,00	0,00	0,00	
Outras transferências correntes	24.227.000,00	3.990.566,71	7.342.773,77	6.260.184,13	
Demais receitas correntes	262.000,00	36.973,38	74.876,10	261.509,31	
Dívida ativa	90.000,00	5.662,58	16.840,94	22.046,15	
Diversas receitas correntes	172.000,00	31.310,80	58.035,16	239.463,16	
RECEITAS DE CAPITAL (II)	4.310.000,00	3.620,98	1.166.072,07	912.688,00	
Operações de crédito (III)	350.000,00	0,00	0,00	0,00	
Amortização de empréstimos (IV)	0,00	0,00	0,00	0,00	
Alienação de bens (V)	10.000,00	0,00	0,00	0,00	
Transferências de capital	3.900.000,00	3.620,98	1.166.072,07	912.688,00	
Convênios	3.900.000,00	3.620,98	1.166.072,07	912.688,00	
Outras receitas de capital	50.000,00	0,00	0,00	0,00	
RECEITAS PRIMÁRIAS DE CAPITAL (VI) = (II - III - IV - V)	3.950.000,00	3.620,98	1.166.072,07	912.688,00	
RECEITAS PRIMÁRIAS TOTAIS (VII) = (I + IV)	48.245.000,00	6.581.743,79	14.200.905,01	12.504.539,35	

[Handwritten signature]
Cruz, 23 de Maio de 2013
CPF: 423.517.717-00

[Handwritten signature]
Cruz, 23 de Maio de 2013
CPF: 423.517.717-00

RELATÓRIO RESUMIDO DA EXECUÇÃO ORÇAMENTÁRIA
DEMONSTRATIVO DO RESULTADO PRIMÁRIO
ORÇAMENTOS FISCAL E DA SEGURIDADE SOCIAL
2º bimestre de 2013 (Março a Abril)

Ceará
Governador Municipal de Cruz
Consolidado

	DESPESAS		EXECUTADAS	
	NO BIMESTRE	ATÉ O BIMESTRE DO ANO ANTERIOR	NO BIMESTRE	ATÉ O BIMESTRE DO ANO ANTERIOR
DESPESAS PRIMÁRIAS				
DESPESAS CORRENTES (VIII)				
Pessoal e encargos sociais	37.286.200,00	5.496.560,83	9.247.456,25	9.921.285,25
Juros e encargos da dívida (IX)	22.494.810,00	3.839.640,00	6.729.882,33	6.371.176,67
Outras despesas correntes	25.000,00	0,00	0,00	0,00
DESPESAS PRIMÁRIAS CORRENTES (X) = (VIII - IX)	14.766.390,00	1.656.920,83	2.517.573,92	3.550.108,58
DESPESAS DE CAPITAL (XI)	37.261.200,00	5.496.560,83	9.247.456,25	9.921.285,25
Investimentos	9.455.000,00	158.042,29	270.550,89	2.089.768,91
Inversões financeiras	8.365.000,00	55.236,60	55.236,60	1.864.578,87
Concessão de empréstimos (XII)	65.000,00	0,00	0,00	0,00
Aquisição de título de capital (XIII)	0,00	0,00	0,00	0,00
Demais inversões financeiras	65.000,00	0,00	0,00	0,00
Amortização de dívida (XIV)	1.025.000,00	102.805,69	215.314,29	225.190,04
DESPESAS PRIMÁRIAS DE CAPITAL (XV) = (XI - XII - XIII - XIV)	8.430.000,00	55.236,60	55.236,60	1.864.578,87
Reserva de contingência (XVI)	240.000,00	0,00	0,00	0,00
Reserva do RPPS (XVII)	3.027.000,00	0,00	0,00	0,00
DESPESA PRIMÁRIA TOTAL (XVIII) = (X + XV + XVI + XVII)	48.958.200,00	5.551.797,43	9.302.692,85	11.785.864,12
RESULTADO PRIMÁRIO (XIX) = (VII - XVIII)	-713.200,00	1.029.946,36	4.898.212,16	718.675,23
SALDOS DE EXERCÍCIOS ANTERIORES	-	-	-	-

DISCRIMINAÇÃO DA META FISCAL

VALOR CORRENTE	540.000,00
META DE RESULTADO PRIMÁRIO FIXADA NO ANEXO DE METAS FISCAIS DA LDO PARA O EXERCÍCIO DE REFERÊNCIA	540.000,00

[Assinatura]
 SECRETARIA MUNICIPAL DE FINANÇAS
 CEARÁ

[Assinatura]
 Prefeito Municipal
 CEARÁ

ORÇAMENTOS FISCAL E DA SEGURIDADE SOCIAL
 2º bimestre de 2013 (Março a Abril)

RPD - ANEXO VII (LRF, Art. 53, inciso V)


R\$ 1,00

PODER / ÓRGÃO	RESTOS A PAGAR PROCESSADOS				RESTOS A PAGAR NÃO PROCESSADOS			
	INSCRITOS	EM EXERCÍCIOS EM 31 DE DEZ.	ANTERIORES	EM EXERCÍCIOS EM 31 DE DEZ.	INSCRITOS	EM EXERCÍCIOS EM 31 DE DEZ.	ANTERIORES	EM EXERCÍCIOS EM 31 DE DEZ.
INTRA-ORÇAMENTÁRIO (I)	992.260,40	1.509.424,77	0,00	1.553.477,71	1.066,50	786.430,28	214.422,48	0,00
Executivo	992.237,78	1.509.424,77	0,00	1.553.455,09	0,00	786.430,28	214.422,48	0,00
2008-GABINETE DO PREFEITO	159,04	0,00	0,00	159,04	0,00	0,00	0,00	0,00
2008-SECRETARIA DE ADMINISTRAÇÃO E FINAN	5.328,59	0,00	0,00	5.328,59	0,00	0,00	0,00	0,00
2008-SECRETARIA DE INFRA-ESTRUTURA E URB	2.387,47	0,00	0,00	2.387,47	0,00	0,00	0,00	0,00
2008-SECRETARIA DE COMÉRCIO, TUR. E M. AMBI	57,00	0,00	0,00	57,00	0,00	0,00	0,00	0,00
2008-SECRETARIA DE EDUCAÇÃO E CULTURA	3.402,42	0,00	0,00	3.402,42	0,00	0,00	0,00	0,00
2008-FUNDO MUNICIPAL DE CULTURA	31,07	0,00	0,00	31,07	0,00	0,00	0,00	0,00
2008-SECRETARIA DE SAÚDE	17.274,03	0,00	0,00	17.274,03	0,00	0,00	0,00	0,00
2008-SECRETARIA DE AÇÃO SOCIAL E CIDADAN	3.286,04	0,00	0,00	3.286,04	0,00	0,00	0,00	0,00
2008-INST. PREVIDENCIA DOS SERV. DO MUNI	15,81	0,00	0,00	15,81	0,00	0,00	0,00	0,00
2009-GABINETE DO PREFEITO	131,27	0,00	0,00	131,27	0,00	0,00	0,00	0,00
2009-SECRETARIA DE ADMINISTRAÇÃO E FINAN	203,18	0,00	0,00	203,18	0,00	0,00	0,00	0,00
2009-SECRETARIA DE INFRA-ESTRUTURA E URB	722,63	0,00	0,00	722,63	0,00	0,00	0,00	0,00
2009-SECRETARIA DE EDUCAÇÃO	1.685,30	0,00	0,00	1.685,30	0,00	0,00	0,00	0,00
2009-SECRETARIA DE SAÚDE	17.640,93	0,00	0,00	17.640,93	0,00	0,00	0,00	0,00
2009-SECRETARIA DE AÇÃO SOCIAL E CIDADAN	96,00	0,00	0,00	96,00	0,00	0,00	0,00	0,00
2009-FUNDO MUNICIPAL DE CULTURA	629,45	0,00	0,00	629,45	0,00	0,00	0,00	0,00
2010-GABINETE DO PREFEITO	1.254,00	0,00	0,00	1.254,00	0,00	0,00	0,00	0,00
2010-SECRETARIA DE ADMINISTRAÇÃO E FINAN	959,68	0,00	0,00	959,68	0,00	0,00	0,00	0,00
2010-SECRETARIA DE INFRA-ESTRUTURA E URB	1.634,38	0,00	0,00	1.634,38	0,00	0,00	0,00	0,00
2010-SECRETARIA DO DESPORTO	332,10	0,00	0,00	332,10	0,00	0,00	0,00	0,00
2010-SECRETARIA DE PESCA	20,00	0,00	0,00	20,00	0,00	0,00	0,00	0,00
2010-FUNDO MUNICIPAL DE EDUCAÇÃO	6.702,13	0,00	0,00	6.702,13	0,00	0,00	0,00	0,00
2010-FUNDO MUNICIPAL DE SAÚDE	17.294,52	0,00	0,00	17.294,52	0,00	0,00	0,00	0,00
2010-FUNDO MUNICIPAL DE ASSISTÊNCIA SOCI	2.946,01	0,00	0,00	2.946,01	0,00	0,00	0,00	0,00
2010-INST. PREVIDENCIA DOS SERV. DO MUNI	1.440,00	0,00	0,00	1.440,00	0,00	0,00	0,00	0,00

Ass
 SECRETARIA MUNICIPAL DE ADMINISTRAÇÃO E FINANÇAS
 Nº 429 517 369
 2013

ORÇAMENTOS FISCAL E DA SEGURIDADE SOCIAL
2º bimestre de 2013 (Março e Abril)

2011-GABINETE DO PREFEITO	910,00	0,00	0,00	910,00	0,00	0,00	0,00	0,00	0,00	0,00	0,00	0,00	0,00	0,00	0,00	
2011-SECRETARIA DE ADMINISTRAÇÃO E FINAN	8.690,97	0,00	0,00	8.690,97	0,00	0,00	0,00	0,00	0,00	0,00	0,00	0,00	0,00	0,00	0,00	
2011-SECRETARIA DE INFRA-ESTRUTURA E URB	37.428,64	0,00	0,00	37.428,64	0,00	0,00	0,00	0,00	0,00	0,00	0,00	0,00	0,00	0,00	0,00	
2011-SECRETARIA DE AGRIC.R.HIDR.E DEFESA	1.340,16	0,00	0,00	1.340,16	0,00	0,00	0,00	0,00	0,00	0,00	0,00	0,00	0,00	0,00	0,00	
2011-FUNDO MUNICIPAL DE EDUCAÇÃO	786.084,86	0,00	0,00	786.084,86	0,00	0,00	0,00	0,00	0,00	0,00	0,00	0,00	0,00	0,00	0,00	
2011-FUNDO MUNICIPAL DE SAÚDE	57.129,96	0,00	0,00	57.129,96	0,00	0,00	0,00	0,00	0,00	0,00	0,00	0,00	0,00	0,00	0,00	
2011-FUNDO MUNICIPAL DE ASSISTÊNCIA SOCI	14.189,63	0,00	0,00	14.189,63	0,00	0,00	0,00	0,00	0,00	0,00	0,00	0,00	0,00	0,00	0,00	
2011-FUNDO MUNICIPAL DE CULTURA	830,51	0,00	0,00	830,51	0,00	0,00	0,00	0,00	0,00	0,00	0,00	0,00	0,00	0,00	0,00	
2012-GABINETE DO PREFEITO	0,00	74.172,81	0,00	74.172,81	0,00	0,00	0,00	0,00	0,00	0,00	0,00	0,00	0,00	0,00	0,00	
2012-SECRETARIA DE ADMINISTRAÇÃO E FINAN	0,00	30.586,57	0,00	30.586,57	0,00	0,00	0,00	0,00	0,00	0,00	0,00	0,00	0,00	0,00	0,00	
2012-SECRETARIA DE INFRA-ESTRUTURA E URB	0,00	75.490,73	0,00	75.490,73	0,00	0,00	0,00	0,00	0,00	0,00	0,00	0,00	0,00	0,00	0,00	
2012-SECRETARIA DE AGRIC.REC.HIDR E DEV.	0,00	3.165,13	0,00	3.165,13	0,00	0,00	0,00	0,00	0,00	0,00	0,00	0,00	0,00	0,00	0,00	
2012-SECRETARIA DO DESPORTO	0,00	3.862,08	0,00	3.862,08	0,00	0,00	0,00	0,00	0,00	0,00	0,00	0,00	0,00	0,00	0,00	
2012-SECRETARIA DE GOVERNO E ARTICUL.POL	0,00	3.000,00	0,00	3.000,00	0,00	0,00	0,00	0,00	0,00	0,00	0,00	0,00	0,00	0,00	0,00	
2012-SECRETARIA DE PESCA	0,00	10.084,33	0,00	10.084,33	0,00	0,00	0,00	0,00	0,00	0,00	0,00	0,00	0,00	0,00	0,00	
2012-SECRETARIA DE COMÉRCIO,TUR.E M.AMBI	0,00	8.839,92	0,00	8.839,92	0,00	0,00	0,00	0,00	0,00	0,00	0,00	0,00	0,00	0,00	0,00	
2012-FUNDO MUNICIPAL DE EDUCAÇÃO	0,00	818.382,72	0,00	818.382,72	0,00	578.631,52	239.751,20	0,00	0,00	785.738,28	214.422,48	0,00	0,00	571.315,80	0,00	
2012-FUNDO MUNICIPAL DE SAÚDE	0,00	418.591,26	0,00	418.591,26	0,00	344.589,54	74.001,72	0,00	0,00	44,00	0,00	0,00	0,00	44,00	0,00	
2012-FUNDO MUNICIPAL DE ASSISTÊNCIA SOCI	0,00	49.749,78	0,00	49.749,78	0,00	24.986,40	24.763,38	0,00	0,00	0,00	0,00	0,00	0,00	0,00	0,00	
2012-FUNDO MUNICIPAL DE CULTURA	0,00	13.499,44	0,00	13.499,44	0,00	0,00	13.499,44	0,00	0,00	648,00	0,00	0,00	0,00	648,00	0,00	
Legislativo	22,62	0,00	0,00	22,62	1.066,50	0,00	0,00	0,00	0,00	0,00	0,00	0,00	0,00	1.066,50	0,00	
2007-CÂMARA MUNICIPAL DE CRUZ	22,02	0,00	0,00	22,02	0,00	0,00	0,00	0,00	0,00	0,00	0,00	0,00	0,00	0,00	0,00	
2009-CÂMARA MUNICIPAL DE CRUZ	0,60	0,00	0,00	0,60	0,00	0,00	0,00	0,00	0,00	0,00	0,00	0,00	0,00	0,00	0,00	
2010-CÂMARA MUNICIPAL DE CRUZ	0,00	0,00	0,00	0,00	1.066,50	0,00	0,00	0,00	0,00	0,00	0,00	0,00	0,00	1.066,50	0,00	
Judiciário	0,00	0,00	0,00	0,00	0,00	0,00	0,00	0,00	0,00	0,00	0,00	0,00	0,00	0,00	0,00	
Ministério Público	0,00	0,00	0,00	0,00	0,00	0,00	0,00	0,00	0,00	0,00	0,00	0,00	0,00	0,00	0,00	
RESTOS A PAGAR																
(INTRA-ORÇAMENTÁRIO (II))	18.141,34	0,00	0,00	18.141,34	0,00	0,00	0,00	0,00	0,00	0,00	0,00	0,00	0,00	0,00	0,00	0,00
2008-SECRETARIA DE INFRA-ESTRUTURA E URB	3.582,00	0,00	0,00	3.582,00	0,00	0,00	0,00	0,00	0,00	0,00	0,00	0,00	0,00	0,00	0,00	0,00
2009-SECRETARIA DE EDUCAÇÃO	899,94	0,00	0,00	899,94	0,00	0,00	0,00	0,00	0,00	0,00	0,00	0,00	0,00	0,00	0,00	0,00
2009-SECRETARIA DE SAÚDE	9.595,72	0,00	0,00	9.595,72	0,00	0,00	0,00	0,00	0,00	0,00	0,00	0,00	0,00	0,00	0,00	0,00
2011-SECRETARIA DE INFRA-ESTRUTURA E URB	4.063,68	0,00	0,00	4.063,68	0,00	0,00	4.063,68	0,00	0,00	0,00	0,00	0,00	0,00	0,00	0,00	0,00
TOTAL (III)=(I)+(II)	1.010.401,74	1.509.424,77	0,00	948.207,46	1.571.619,05	1.066,50	786.430,28	214.422,48	0,00	0,00	0,00	0,00	0,00	573.074,30	0,00	0,00



 SECRETARIA MUNICIPAL DE PLANEJAMENTO E ORÇAMENTO
 07/06/2013 17:17:27
 07-06-2013 17:17:27


RELATÓRIO RESUMIDO DA EXECUÇÃO ORÇAMENTÁRIA
DEMONSTRATIVO DOS RESTOS A PAGAR
POR PODER E ÓRGÃO
ORÇAMENTOS FISCAL E DA SEGURIDADE SOCIAL
2º bimestre de 2013 (Março a Abril)

Ceará
Governador Municipal de Cruz
Consolidado

NOTAS: - Os movimentos de 'liquidação de restos a pagar', 'anulação de liquidação de restos a pagar',
'anulação de pagamento' e 'reinscrição' não possuem colunas específicas neste modelo do STM,
tendo sido alocados na coluna mais semelhante.

- Mesmo que o balanço de 2013 esteja encerrado, neste relatório não constam os restos a pagar inscritos em 2013


Omar José de Vasconcelos
CPF 429 517 393-20
Prefeito Municipal


COMASP CONTABILIDADE, APOIO TÉCNICO E PROC.
ASSISSORIA CONTÁBIL, CPJ/PJ CE-0304/0-8

RR00 - ANEXO VIII (Lei 9.394/1996, Art.72) R\$ 1,00

RECEITAS DO ENSINO

RECEITA RESULTANTE DE IMPOSTOS	PREVISÃO		PREVISÃO ATUALIZADA (a)	NO BIMESTRE		ATÉ O BIMESTRE		%
	INICIAL			(b)	(c) = (b/a)x100			
1 - RECEITAS DE IMPOSTOS	510.000,00		510.000,00	78.108,98	150.150,76	24,61		
1.1 - Receita resultante do imposto sobre a Propriedade Predial e Territorial Urbana - IPTU	30.000,00		30.000,00	0,00	7.394,32	24,65		
1.1.1 - IPTU	30.000,00		30.000,00	0,00	7.394,32	24,65		
1.1.2 - Multa, juros de mora e outros encargos do IPTU	0,00		0,00	0,00	0,00	0,00		
1.1.3 - Dívida ativa do IPTU	0,00		0,00	0,00	0,00	0,00		
1.1.4 - Multa, juros de mora, atualização monetária e outros encargos da dívida ativa do IPTU	0,00		0,00	0,00	0,00	0,00		
1.1.5 - Deduções da receita do IPTU	0,00		0,00	0,00	0,00	0,00		
1.2 - Receita resultante do imposto sobre transmissão 'inter vivos' - ITBI	10.000,00		10.000,00	9.485,60	9.485,60	94,86		
1.2.1 - ITBI	10.000,00		10.000,00	9.485,60	9.485,60	94,86		
1.2.2 - Multa, juros de mora e outros encargos do ITBI	0,00		0,00	0,00	0,00	0,00		
1.2.3 - Dívida ativa do ITBI	0,00		0,00	0,00	0,00	0,00		
1.2.4 - Multa, juros de mora, atualização monetária e outros encargos da dívida ativa do ITBI	0,00		0,00	0,00	0,00	0,00		
1.2.5 - Deduções da receita do ITBI	0,00		0,00	0,00	0,00	0,00		
1.3 - Receita resultante do imposto sobre serviços de qualquer natureza - ISS	270.000,00		270.000,00	54.214,89	113.116,57	41,90		
1.3.1 - ISS	270.000,00		270.000,00	54.214,89	113.116,57	41,90		
1.3.2 - Multa, juros de mora e outros encargos do ISS	0,00		0,00	0,00	0,00	0,00		
1.3.3 - Dívida ativa do ISS	0,00		0,00	0,00	0,00	0,00		
1.3.4 - Multa, juros de mora, atualização monetária e outros encargos da dívida ativa do ISS	0,00		0,00	0,00	0,00	0,00		
1.3.5 - Deduções da receita do ISS	0,00		0,00	0,00	0,00	0,00		
1.4 - Receita resultante do imposto de renda retido na fonte - IRRF	300.000,00		300.000,00	14.408,49	20.154,27	6,72		
1.4.1 - IRRF	300.000,00		300.000,00	14.408,49	20.154,27	6,72		
1.4.2 - Multa, juros de mora e outros encargos do IRRF	0,00		0,00	0,00	0,00	0,00		
1.4.3 - Dívida ativa do IRRF	0,00		0,00	0,00	0,00	0,00		
1.4.4 - Multa, juros de mora, atualização monetária e outros encargos	0,00		0,00	0,00	0,00	0,00		

[Assinatura]
 CPF 423.517.393-20
 Prefeito Municipal

[Assinatura]
 CPF 423.517.393-20
 Prefeito Municipal