

Ofício n.º / 2013

Cruz, 13 de Agosto de 2013.

ODAIR JOSÉ MENDES DE VASCONCELOS, na qualidade de Prefeito Municipal de Cruz, VEM, através deste, à presença de V. Exa., e, em cumprimento aos dispositivos da Lei de Responsabilidade Fiscal – Lei Complementar Nº 101/2000, REMETER, tempestivamente, o **Relatório Resumido da Execução Orçamentária – RREO**, relativo ao **3º (terceiro) bimestre do exercício financeiro de 2013**, conforme Portaria n.º 637 de 18/10/2012 - da Secretaria do Tesouro Nacional - STN.

Informa, ainda, que o referido Relatório foi **publicado no dia 30 de Julho de 2013**, através de afixação no ÁTRIO da Sede da Prefeitura Municipal de Cruz e na INTERNET – www.cruz.ce.gov.br e www.conasp.com.br.


Sem mais para o momento, coloca-se à disposição para informações adicionais, e aproveita o ensejo para renovar protestos de estima e consideração.

Respeitosamente,



ODAIR JOSÉ MENDES DE VASCONCELOS
Prefeito Municipal

Ao Exmo. Sr.
Dr. FRANCISCO DE PAULA ROCHA AGUIAR
Presidente do Tribunal de Contas dos Municípios
Estado do Ceará



PREFEITURA DE
CRUZ
Popular por natureza

EDITAL DE PUBLICAÇÃO

O PREFEITO MUNICIPAL DE CRUZ, no uso de suas atribuições legais conferidas pelo Art. 28, inciso X, da Constituição do Estado do Ceará, pela Lei Orgânica do Município, e art. 52, caput da Lei Complementar nº 101/2000, VEM, através deste, tempestivamente, publicar o **RELATÓRIO RESUMIDO DA EXECUÇÃO ORÇAMENTÁRIA - RREO**, relativo ao 3º (terceiro) bimestre do exercício financeiro de 2013 no Flanelógrafo do Município de Cruz, com fundamento na jurisprudência do Superior Tribunal de Justiça, conforme Decisão proferida no Recurso Especial Nº 105.232 (96/0056484-5/Ceará) e por meio eletrônico através dos portais www.cruz.ce.gov.br e www.conasp.com.br.


Cruz, 30 de julho de 2013.

ODAIR JOSÉ MENDES DE VASCONCELOS
Prefeito Municipal

RREO - ANEXO I (LRF, Art 52, inciso I, alínea 'a' e 'b' do inciso II e § 10.)

R\$ 1,00

RECEITAS ORÇAMENTÁRIAS	PREVISÃO INICIAL	PREVISÃO ATUALIZADA (a)	RECEITAS REALIZADAS			SALDO A REALIZAR (a-c)
			NO BIMESTRE (b)	% b/a	ATÉ O BIMESTRE (c)	
RECEITAS (exceto intra-orçamentárias) (I)	38.230.000,00	38.230.000,00	5.321.822,77	13,92	15.528.656,45	22.701.343,55
RECEITAS CORRENTES	36.020.000,00	36.020.000,00	5.321.822,77	14,77	15.528.656,45	20.491.343,55
RECEITA TRIBUTÁRIA	680.000,00	680.000,00	276.915,53	40,72	478.843,06	201.156,94
Impostos	610.000,00	610.000,00	257.984,75	42,29	408.135,51	201.864,49
Taxas	70.000,00	70.000,00	18.930,78	27,04	70.707,55	-707,55
RECEITA DE CONTRIBUIÇÕES	1.510.000,00	1.510.000,00	267.188,41	17,69	676.680,47	833.319,53
Contribuições sociais	1.010.000,00	1.010.000,00	198.463,32	19,65	529.929,77	480.070,23
Contribuições de Iluminação pública	500.000,00	500.000,00	68.725,09	13,75	146.750,70	353.249,30
RECEITA PATRIMONIAL	1.575.000,00	1.575.000,00	19.883,55	1,26	-93.399,21	1.668.399,21
Receitas de valores mobiliários	1.395.000,00	1.395.000,00	19.883,55	1,43	-93.399,21	1.488.399,21
Receita de Cessão de Direitos	170.000,00	170.000,00	0,00	0,00	0,00	170.000,00
Outras receitas patrimoniais	180.000,00	180.000,00	0,00	0,00	0,00	180.000,00
RECEITA DE SERVIÇOS	120.000,00	120.000,00	0,00	0,00	0,00	120.000,00
TRANSFERÊNCIAS CORRENTES	32.002.000,00	32.002.000,00	4.747.923,67	14,84	14.386.080,92	17.615.919,08
Transferências intergovernamentais	31.802.000,00	31.802.000,00	4.697.923,67	14,77	14.336.080,92	17.465.919,08
Transferências de convênios	200.000,00	200.000,00	50.000,00	25,00	50.000,00	150.000,00
OUTRAS RECEITAS CORRENTES	133.000,00	133.000,00	9.911,61	7,45	80.451,21	52.548,79
Multa e juros de mora	13.000,00	13.000,00	4.643,98	35,72	11.644,27	355,73
Indenizações e restituições	30.000,00	30.000,00	0,00	0,00	45.698,37	-15.698,37
Receita da dívida ativa	90.000,00	90.000,00	5.267,63	5,85	22.108,57	67.891,43
RECEITAS DE CAPITAL	2.210.000,00	2.210.000,00	0,00	0,00	0,00	2.210.000,00
OPERAÇÕES DE CRÉDITO	350.000,00	350.000,00	0,00	0,00	0,00	350.000,00
Operações de crédito internas	350.000,00	350.000,00	0,00	0,00	0,00	350.000,00
ALIENAÇÃO DE BENS	10.000,00	10.000,00	0,00	0,00	0,00	10.000,00
Alienação de bens móveis	10.000,00	10.000,00	0,00	0,00	0,00	10.000,00
TRANSFERÊNCIAS DE CAPITAL	1.800.000,00	1.800.000,00	0,00	0,00	0,00	1.800.000,00
Transferências de convênios	1.800.000,00	1.800.000,00	0,00	0,00	0,00	1.800.000,00
OUTRAS RECEITAS DE CAPITAL	50.000,00	50.000,00	0,00	0,00	0,00	50.000,00
Receitas de capital diversas	50.000,00	50.000,00	0,00	0,00	0,00	50.000,00
RECEITAS (intra-orçamentárias) (II)	11.770.000,00	11.770.000,00	1.435.244,47	12,19	5.316.033,04	6.453.966,96
RECEITAS CORRENTES	9.670.000,00	9.670.000,00	1.435.244,47	14,84	4.149.960,97	5.520.039,03


 MAYOR JOSÉ FERNANDES DE VASCONCELOS
 Prefeito Municipal
 CPF 429 517 393-20

RELATÓRIO RESUMIDO DA EXECUÇÃO ORÇAMENTÁRIA
BALANÇO ORÇAMENTÁRIO
ORÇAMENTOS FISCAL E DA SEGURIDADE SOCIAL
3º bimestre de 2013 (Maio a Junho)

TRANSFERÊNCIAS CORRENTES	8.025.000,00	8.025.000,00	1.159.648,13	14,45	3.404.173,93	42,42	4.620.826,07
Transferências intergovernamentais	8.025.000,00	8.025.000,00	1.159.648,13	14,45	3.404.173,93	42,42	4.620.826,07
OUTRAS RECEITAS CORRENTES	9.000,00	9.000,00	2.940,00	32,67	7.276,50	80,85	1.723,50
Multa e juros de mora	1.000,00	1.000,00	0,00	0,00	0,00	0,00	1.000,00
Receitas correntes diversas	8.000,00	8.000,00	2.940,00	36,75	7.276,50	90,96	723,50
RECEITAS DE CAPITAL	2.100.000,00	2.100.000,00	0,00	0,00	1.166.072,07	55,53	933.927,93
TRANSFERÊNCIAS DE CAPITAL	2.100.000,00	2.100.000,00	0,00	0,00	1.166.072,07	55,53	933.927,93
Transferências de convênios	2.100.000,00	2.100.000,00	0,00	0,00	1.166.072,07	55,53	933.927,93

SUBTOTAL DAS RECEITAS (III) = (I + II) | 50.000.000,00 | 50.000.000,00 | 6.757.067,24 | 13,51 | 20.844.689,49 | 41,69 | 29.155.310,51

OPERAÇÕES DE CRÉDITO / REFINANCIAMENTO (IV)

OPERAÇÕES DE CRÉDITO INTERNAS
Para refinanciamento da dívida mobiliária
Para refinanciamento da dívida contratual

OPERAÇÕES DE CRÉDITO EXTERNAS
Para refinanciamento da dívida mobiliária
Para refinanciamento da dívida contratual

SUBTOTAL COM REFINANCIAMENTO (V) = (III + IV) | 50.000.000,00 | 50.000.000,00 | 6.757.067,24 | 13,51 | 20.844.689,49 | 41,69 | 29.155.310,51


DÉFICIT (VI)

TOTAL (VII) = (V+VI)

SALDOS DE EXERCÍCIOS ANTERIORES
(utilizados para créditos adicionais)
Superávit financeiro
Reabertura de créditos adicionais

DESPESAS ORÇAMENTÁRIAS	DOTAÇÃO INICIAL (d)	CRÉDITOS ADICIONAIS (e)	DOTAÇÃO ATUALIZADA (f)=(d+e)	DESPESAS EMPENHADAS		DESPESAS LIQUIDADAS		SALDO A LIQUIDAR (f-g)
				NO BIMESTRE	ATÉ O BIMESTRE	NO BIMESTRE	ATÉ O BIMESTRE (g)	
			50.000.000,00	50.000.000,00	6.757.067,24	13,51	20.844.689,49	-
			-	-	-	-	0,00	-
			-	-	-	-	8.092.041,74	-
			-	-	-	-	0,00	-

DESPESAS (exceto intra-



Oscar José Mendes de Vasconcelos
CPF: 429.517.393-20
Prefeito Municipal

ADM: POPULAR POR NATUREZA
QUADRIENIO 2013/2016

Ceará
Governo Municipal de Cruz
Conso lidado

RELATÓRIO RESUMIDO DA EXECUÇÃO ORÇAMENTÁRIA
BALANÇO ORÇAMENTÁRIO
ORÇAMENTOS FISCAL E DA SEGURIDADE SOCIAL
3º bimestre de 2013 (Maio a Junho)

CONASP
Pag.: 0003

Orçamentárias (VIII)	48.364.000,00	-293.000,00	48.071.000,00	2.437.909,36	28.945.739,27	6.321.820,04	15.443.097,85	32,13	32.627.902,15
DESPESAS CORRENTES	35.062.000,00	1.605.196,89	36.667.196,89	2.393.948,84	28.241.542,15	6.275.790,54	15.178.204,28	41,39	21.488.992,61
Pessoal e encargos so	20.802.000,00	515.810,00	21.317.810,00	841.090,96	19.805.166,55	3.903.259,75	10.288.099,57	48,26	11.029.710,43
Juros e encargos da d	25.000,00	-10.000,00	15.000,00	0,00	0,00	0,00	0,00	0,00	15.000,00
Outras despesas corre	14.235.000,00	1.099.386,89	15.334.386,89	1.552.857,88	8.436.375,60	2.372.530,79	4.890.104,71	31,89	10.444.282,18
DESPESAS DE CAPITAL	10.035.000,00	-1.898.196,89	8.136.803,11	43.960,52	704.197,12	46.029,50	264.893,57	3,26	7.871.909,54
Investimentos	8.945.000,00	-1.487.636,89	7.457.363,11	43.960,52	99.197,12	43.960,52	99.197,12	1,33	7.338.165,99
Inversões financeiras	65.000,00	0,00	65.000,00	0,00	0,00	0,00	0,00	0,00	65.000,00
Amortização de dívida	1.025.000,00	-410.560,00	614.440,00	0,00	605.000,00	2.068,98	165.696,45	26,97	448.743,55
Reserva de contingênci	240.000,00	0,00	240.000,00	0,00	0,00	0,00	0,00	0,00	240.000,00
Reserva do RPPS	3.027.000,00	0,00	3.027.000,00	0,00	0,00	0,00	0,00	0,00	3.027.000,00
DESPESAS (intra-orçamentárias) (IX)	1.636.000,00	293.000,00	1.929.000,00	0,00	1.722.000,00	272.759,30	668.988,63	34,68	1.260.011,37
DESPESAS CORRENTES	1.636.000,00	-7.000,00	1.629.000,00	0,00	1.622.000,00	250.442,01	595.484,52	36,56	1.033.515,48
Pessoal e encargos so	1.636.000,00	-7.000,00	1.629.000,00	0,00	1.622.000,00	250.442,01	595.484,52	36,56	1.033.515,48
DESPESAS DE CAPITAL	0,00	300.000,00	300.000,00	0,00	100.000,00	21.817,29	73.504,11	24,50	226.495,89
Amortização de dívida	0,00	300.000,00	300.000,00	0,00	100.000,00	21.817,29	73.504,11	24,50	226.495,89
SUBTOTAL DAS DESPESAS(X)=(VIII+IX)	50.000.000,00	0,00	50.000.000,00	2.437.909,36	30.667.739,27	6.594.079,34	16.112.086,48	32,22	33.887.913,52
AMORTIZAÇÃO DA DÍVIDA / REFINANCIAMENTO (XI)									
AMORT. DA DÍVIDA INTER									
Dívida mobiliária									
Outras dívidas									
AMORT. DA DÍVIDA EXTER									
Dívida mobiliária									
Outras dívidas									
SUBTOTAL COM REFINANCIAMENTO (XII)=(X+XI)	50.000.000,00	0,00	50.000.000,00	2.437.909,36	30.667.739,27	6.594.079,34	16.112.086,48	32,22	33.887.913,52
SUPERAVIT (XIII)	-	-	-	-	-	-	4.732.603,01	-	-
TOTAL (XIV)=(XII+XIII)	50.000.000,00	0,00	50.000.000,00	2.437.909,36	30.667.739,27	6.594.079,34	20.844.689,49	-	-

SUPERAVIT (XIII)

TOTAL (XIV)=(XII+XIII)

Odair José Soares de Vasconcelos
CPF 229.517.993.20
Prefeito Municipal

Notas: (*) - No modelo da STM inexistente coluna para reduções de dotação. Por este motivo, as reduções foram deduzidas na própria coluna de 'Créditos adicionais', motivo pelo

CONASP 158
Governo Municipal de Cruz

Ceará
Governo Municipal de Cruz
Consolidado


RELATÓRIO RESUMIDO DA EXECUÇÃO ORÇAMENTÁRIA
BALANÇO ORÇAMENTÁRIO
ORÇAMENTOS FISCAL E DA SEGURIDADE SOCIAL
3º bimestre de 2013 (até a Junho)

CONASP
Pag.: 0004

qual esta coluna poderá conter valores negativos, não sendo portanto nenhum erro ser exibido valores negativos na coluna 'créditos adicionais'.



ANTONIO MARCELO VIANA
CPF: 429.617.999.20
Piedade, Paraíba



CCNAS S/S LTDA
Márcia Edmilson Perreira
CPF: 11.709.0
CRC: 224.103-91
CPF: 229.224.103-91

FUNÇÃO / SUBFUNÇÃO	DOTAÇÃO INICIAL	DOTAÇÃO ATUALIZADA (a)	DESPESAS EMPENHADAS		DESPESAS LIQUIDADAS		% b/total b	% (b/a)	SALDO A LIQUIDAR (a-b)
			NO BIMESTRE	ATÉ O BIMESTRE	NO BIMESTRE	ATÉ O BIMESTRE (b)			
DESPESAS (EXCETO INTRA-ORÇAMENTARIAS) (I)	48.364.000,00	48.071.000,00	2.437.909,36	28.945.739,27	6.321.820,04	15.443.097,85	95,85	32,13	32.627.902,15
LEGISLATIVA	1.300.000,00	1.300.000,00	82.130,73	1.281.971,53	219.712,81	626.193,49	3,89	48,17	673.806,51
Ação Legislativa	1.300.000,00	1.300.000,00	82.130,73	1.281.971,53	219.712,81	626.193,49	3,89	48,17	673.806,51
ADMINISTRAÇÃO	1.499.000,00	2.064.023,00	139.763,55	1.676.087,08	407.057,05	1.003.175,42	6,23	48,60	1.060.847,58
Administração Geral	1.499.000,00	2.064.023,00	139.763,55	1.676.087,08	407.057,05	1.003.175,42	6,23	48,60	1.060.847,58
ASSISTÊNCIA SOCIAL	2.511.000,00	2.770.754,00	197.758,22	832.801,60	184.534,04	389.504,59	2,42	14,06	2.381.249,41
Administração Geral	491.000,00	695.754,00	97.207,91	556.114,29	130.030,70	283.227,25	1,76	40,71	412.526,75
Defesa Civil	0,00	55.000,00	0,00	0,00	0,00	0,00	0,00	0,00	55.000,00
Assistência à Criança e ao Adolescente	208.000,00	208.000,00	9.218,72	29.018,72	4.832,10	10.232,10	0,06	4,92	197.767,90
Assistência Comunitária	1.672.000,00	1.672.000,00	91.331,59	247.658,59	49.663,24	96.045,24	0,60	5,74	1.575.954,76
Alimentação e Nutrição	40.000,00	40.000,00	0,00	0,00	0,00	0,00	0,00	0,00	40.000,00
Empregabilidade	100.000,00	100.000,00	0,00	0,00	0,00	0,00	0,00	0,00	100.000,00
PREVIDÊNCIA SOCIAL	824.000,00	824.000,00	108.564,81	643.434,98	170.595,52	419.827,43	2,61	50,95	404.172,57
Administração Geral	434.000,00	325.000,00	-24.835,15	166.035,02	3.179,67	80.241,85	0,50	24,69	244.758,15
Previdência do Regime Es	390.000,00	499.000,00	133.399,96	477.399,96	167.415,85	339.585,58	2,11	68,05	159.414,42
SAÚDE	9.991.000,00	9.521.095,00	569.474,73	5.722.303,07	1.427.201,28	3.389.803,02	21,04	35,60	6.131.291,98
Administração Geral	1.605.000,00	1.767.195,00	257.756,75	1.144.801,92	332.521,29	794.749,55	4,93	44,97	972.445,45
Formação de Recursos Human	25.000,00	25.000,00	0,00	0,00	0,00	0,00	0,00	0,00	25.000,00
Atenção Básica	3.594.000,00	3.576.000,00	133.566,65	2.340.211,23	486.500,02	1.188.266,59	7,38	33,23	2.387.733,41
Assistência Hospitalar e A	3.918.000,00	3.370.900,00	178.151,33	1.935.089,92	547.532,45	1.242.116,00	7,71	36,85	2.128.784,00
Suporte Profilático e Tera	227.000,00	227.000,00	0,00	50.000,00	10.122,20	35.427,70	0,22	15,61	191.572,30
Vigilância Sanitária	672.000,00	555.000,00	0,00	252.200,00	50.525,32	179.243,18	0,80	23,29	425.756,82
TRABALHO	60.000,00	60.000,00	0,00	0,00	0,00	0,00	0,00	0,00	60.000,00
Empregabilidade	18.000,00	18.000,00	0,00	0,00	0,00	0,00	0,00	0,00	18.000,00
Fomento ao Trabalho	42.000,00	42.000,00	0,00	0,00	0,00	0,00	0,00	0,00	42.000,00
EDUCAÇÃO	19.085.000,00	18.662.968,42	806.502,07	14.187.461,62	3.040.013,81	6.974.966,93	43,29	37,37	11.688.001,49
Administração Geral	2.418.000,00	2.813.548,00	-28.913,79	2.707.945,82	587.156,84	1.208.927,24	7,50	42,97	1.604.620,76
Formação de Recursos Human	10.000,00	10.000,00	0,00	0,00	0,00	0,00	0,00	0,00	10.000,00

(Handwritten signature and stamp)
MAYSA ...
MAYSA ...
MAYSA ...

FUNÇÃO / SUBFUNÇÃO	DOTAÇÃO INICIAL	DOTAÇÃO ATUALIZADA (a)	DESPESAS EMPENHADAS		DESPESAS LIQUIDADAS		% b/total b	% (b/a)	SALDO A LIQUIDAR (a-b)
			NO BIMESTRE	ATÉ O BIMESTRE	NO BIMESTRE	ATÉ O BIMESTRE (b)			
Alimentação e Nutrição	530.000,00	530.000,00	87.398,94	265.830,31	134.055,67	264.845,70	1,64	49,97	265.154,30
Educação Infantil	576.000,00	231.093,11	0,00	0,00	0,00	0,00	0,00	0,00	231.093,11
Educação Básica	15.536.000,00	15.063.327,31	748.016,92	11.213.685,49	2.318.801,30	5.501.193,99	34,14	36,52	9.562.133,32
Difusão do Conhecimento Ci	15.000,00	15.000,00	0,00	0,00	0,00	0,00	0,00	0,00	15.000,00
CULTURA	592.000,00	742.573,00	127.663,26	585.610,76	117.478,86	489.837,30	3,04	65,96	252.735,70
Administração Geral	298.000,00	348.000,00	54.660,41	223.337,91	44.662,86	131.491,30	0,82	37,78	216.508,70
Difusão Cultural	294.000,00	394.573,00	73.002,85	362.272,85	72.816,00	358.346,00	2,22	90,82	36.227,00
URBANISMO	3.183.000,00	3.259.080,00	201.646,67	2.419.747,38	466.535,00	1.277.811,08	7,93	39,21	1.981.268,92
Administração Geral	961.000,00	1.298.880,00	111.409,77	1.236.976,36	237.097,37	693.925,91	4,31	53,42	604.954,09
Infra Estrutura Urbana	621.000,00	371.000,00	0,00	0,00	0,00	0,00	0,00	0,00	371.000,00
Serviços Urbanos	1.601.000,00	1.589.200,00	90.236,90	1.182.771,02	229.437,63	583.885,17	3,62	36,74	1.005.314,83
HABITAÇÃO	954.000,00	954.000,00	0,00	0,00	0,00	0,00	0,00	0,00	954.000,00
Habitación Rural	825.000,00	525.000,00	0,00	0,00	0,00	0,00	0,00	0,00	525.000,00
Habitación Urbana	129.000,00	429.000,00	0,00	0,00	0,00	0,00	0,00	0,00	429.000,00
SANEAMENTO	520.000,00	520.000,00	0,00	0,00	0,00	0,00	0,00	0,00	520.000,00
Saneamento Básico Urbano	447.000,00	447.000,00	0,00	0,00	0,00	0,00	0,00	0,00	447.000,00
Recursos Hídricos	73.000,00	73.000,00	0,00	0,00	0,00	0,00	0,00	0,00	73.000,00
GESTÃO AMBIENTAL	30.000,00	129.750,00	32.330,00	95.826,56	37.973,12	65.700,63	0,41	50,64	64.049,37
Administração Geral	0,00	99.750,00	32.330,00	95.604,56	37.751,12	65.478,63	0,41	65,64	34.271,37
Preservação e Conservação	30.000,00	30.000,00	0,00	222,00	222,00	222,00	0,00	0,74	29.778,00
AGRICULTURA	419.000,00	322.210,00	8.740,65	90.680,65	28.887,67	54.661,56	0,34	16,96	267.548,44
Administração Geral	202.000,00	156.410,00	3.940,65	85.880,65	24.087,67	49.861,56	0,31	31,88	106.548,44
Defesa Civil	55.000,00	0,00	0,00	0,00	0,00	0,00	0,00	0,00	55.000,00
Recursos Hídricos	93.000,00	93.000,00	0,00	0,00	0,00	0,00	0,00	0,00	93.000,00
Prorrogação da Produção Agrop	69.000,00	72.800,00	4.800,00	4.800,00	4.800,00	4.800,00	0,03	6,59	68.000,00
COMERCIO E SERVIÇOS	419.000,00	369.000,00	210,00	101.461,03	18.646,00	53.703,94	0,33	14,55	315.296,06
Administração Geral	298.000,00	298.000,00	210,00	101.461,03	18.646,00	53.703,94	0,33	18,02	244.296,06
Fomento ao Trabalho	6.000,00	6.000,00	0,00	0,00	0,00	0,00	0,00	0,00	6.000,00
Serviços Urbanos	103.000,00	53.000,00	0,00	0,00	0,00	0,00	0,00	0,00	53.000,00
TURISMO	12.000,00	12.000,00	0,00	0,00	0,00	0,00	0,00	0,00	12.000,00
ENERGIA	273.000,00	103.000,00	0,00	0,00	0,00	0,00	0,00	0,00	103.000,00

FUNÇÃO / SUBFUNÇÃO	DOTAÇÃO INICIAL	DOTAÇÃO ATUALIZADA (a)	DESPESAS EMPENHADAS		DESPESAS LIQUIDADAS		% b/total b	% (b/a)	SALDO A LIQUIDAR (a-b)
			NO BIMESTRE	ATÉ O BIMESTRE	NO BIMESTRE	ATÉ O BIMESTRE (b)			
Energia Elétrica	273.000,00	103.000,00	0,00	0,00	0,00	0,00	0,00	103.000,00	
TRANSPORTE	1.219.000,00	1.182.800,00	0,00	14.734,02	0,00	14.734,02	0,09	1.168.065,98	
Infra Estrutura Urbana	478.000,00	478.000,00	0,00	0,00	0,00	0,00	0,00	478.000,00	
Transporte Rodoviário	741.000,00	704.800,00	0,00	14.734,02	0,00	14.734,02	0,09	690.065,98	
DESPORTO E LAZER	449.000,00	596.276,58	118.124,67	241.703,17	99.875,52	163.317,48	1,01	432.959,10	
Administração Geral	131.000,00	256.560,00	98.358,09	216.450,59	99.875,52	157.831,48	0,98	98.728,52	
Desporto Comunitário	9.000,00	30.716,58	19.766,58	25.252,58	0,00	5.486,00	0,03	25.230,58	
Lazer	309.000,00	309.000,00	0,00	0,00	0,00	0,00	0,00	309.000,00	
ENCARGOS ESPECIAIS	1.769.000,00	1.422.470,00	45.000,00	1.051.915,82	103.309,36	519.860,96	3,23	902.609,04	
Refinanciamento da Dívida	1.050.000,00	629.440,00	0,00	605.000,00	2.068,98	165.696,45	1,03	463.743,55	
Transferências	339.000,00	419.000,00	45.000,00	332.000,00	101.240,38	239.248,69	1,48	179.751,31	
Outros Encargos Especiais	380.000,00	374.030,00	0,00	114.915,82	0,00	114.915,82	0,71	259.114,18	
RESERVA DE CONTINGÊNCIA	240.000,00	240.000,00	0,00	0,00	0,00	0,00	0,00	240.000,00	
Reserva de Contingência	240.000,00	240.000,00	0,00	0,00	0,00	0,00	0,00	240.000,00	
RESERVA DO RPPS	3.027.000,00	3.027.000,00	0,00	0,00	0,00	0,00	0,00	3.027.000,00	
Reserva de Contingência	3.027.000,00	3.027.000,00	0,00	0,00	0,00	0,00	0,00	3.027.000,00	
DESPESAS (INTRA-ORÇAMENTARIAS) (II)	1.636.000,00	1.929.000,00	0,00	1.722.000,00	272.259,30	668.988,63	4,15	1.260.011,37	
ASSISTÊNCIA SOCIAL	15.000,00	15.000,00	0,00	15.000,00	2.209,41	5.618,20	0,03	9.381,80	
Administração Geral	15.000,00	15.000,00	0,00	15.000,00	2.209,41	5.618,20	0,03	9.381,80	
PREVIDÊNCIA SOCIAL	5.000,00	5.000,00	0,00	5.000,00	178,98	515,92	0,00	4.484,08	
Administração Geral	5.000,00	5.000,00	0,00	5.000,00	178,98	515,92	0,00	4.484,08	
SAÚDE	390.000,00	390.000,00	0,00	390.000,00	55.670,31	125.107,81	0,78	264.892,19	
Administração Geral	390.000,00	390.000,00	0,00	390.000,00	55.670,31	125.107,81	0,78	264.892,19	
EDUCAÇÃO	1.091.000,00	1.091.000,00	0,00	1.091.000,00	171.187,73	410.108,75	2,55	680.891,25	
Administração Geral	1.091.000,00	1.091.000,00	0,00	1.091.000,00	171.187,73	410.108,75	2,55	680.891,25	
ENCARGOS ESPECIAIS	135.000,00	428.000,00	0,00	221.000,00	43.062,87	127.637,95	0,79	300.362,05	
Refinanciamento da Dívida	0,00	300.000,00	0,00	100.000,00	21.817,29	73.504,11	0,46	226.495,89	
Transferências	135.000,00	128.000,00	0,00	121.000,00	21.245,58	54.133,84	0,34	73.866,16	

[Handwritten Signature]
 ANS
 CPF nº 000.000.000-00
 R. ... nº ...
 ...

FUNÇÃO / SUBFUNÇÃO	DOTAÇÃO INICIAL	DOTAÇÃO ATUALIZADA (a)	DESPESAS EMPENHADAS		DESPESAS LIQUIDADAS		%	%	SALDO A LIQUIDAR (a-b)
			NO BIMESTRE	ATÉ O BIMESTRE	NO BIMESTRE	ATÉ O BIMESTRE (b)			
TOTAL (III) = (I + II)	50.000.000,00	50.000.000,00	2.437.909,36	30.667.739,71	6.594.079,34	16.112.086,48	100,00	32,22	33.887.913,52

FONTE:

AMC

Odete de Sá e Sá Vasconcelos
 CPF nº 117.708-0
 Presidente do Consórcio

CONASP/S/S LTDA
 Manoel Estanilson Ferreira
 CPF: 117.708-0
 CPF 229.222.103-91

RELATÓRIO RESUMIDO DA EXECUÇÃO ORÇAMENTÁRIA
DEMONSTRATIVO DA RECEITA CORRENTE LÍQUIDA
ORÇAMENTO FISCAL E DA SEGURIDADE SOCIAL
3º bimestre de 2013 (até Junho)

Ceará
Governho Municipal de Cruz
Conso lidado
RREO - ANEXO III (LRF, Art.53, inciso I)

ESPECIFICAÇÃO	EVOLUÇÃO DA RECEITA REALIZADA NOS ÚLTIMOS 12 MESES											
	Jul/2012	Ago/2012	Set/2012	Out/2012	Nov/2012	Dez/2012	Jan/2013	Feb/2013	Mar/2013	Abr/2013	Mai/2013	Jun/2013
RECEITAS CORRENTES (I)	3.979.602,38	3.079.224,54	2.729.962,79	3.413.790,26	3.480.797,01	5.189.307,40	3.129.006,23	2.784.194,40	2.455.161,27	3.199.627,72	3.068.578,58	4.752.663,23
Receita tributária	47.375,67	244.404,31	69.890,32	98.521,36	160.511,25	689.969,73	3.129.006,23	2.784.194,40	2.455.161,27	3.199.627,72	3.068.578,58	4.752.663,23
IPTU	0,00	0,00	0,00	50,71	1.780,48	12.898,04	3.129.006,23	2.784.194,40	2.455.161,27	3.199.627,72	3.068.578,58	4.752.663,23
ISS	28.860,13	226.595,24	50.451,21	84.664,87	144.467,40	204.680,86	3.129.006,23	2.784.194,40	2.455.161,27	3.199.627,72	3.068.578,58	4.752.663,23
ITBI	0,00	0,00	0,00	1.000,00	2.920,00	200,00	3.129.006,23	2.784.194,40	2.455.161,27	3.199.627,72	3.068.578,58	4.752.663,23
IRRF	17.407,42	14.620,22	18.616,97	3.369,17	9.233,39	469.986,60	3.129.006,23	2.784.194,40	2.455.161,27	3.199.627,72	3.068.578,58	4.752.663,23
Outras receitas tributárias	1.108,12	3.188,85	822,14	9.446,61	2.109,98	2.204,23	3.129.006,23	2.784.194,40	2.455.161,27	3.199.627,72	3.068.578,58	4.752.663,23
Receita de contribuições	90.342,89	74.580,55	74.167,41	232.414,85	146.321,35	140.376,59	3.129.006,23	2.784.194,40	2.455.161,27	3.199.627,72	3.068.578,58	4.752.663,23
Receita patrimonial	207.085,54	147.900,08	106.308,78	307.539,68	46.343,72	163.355,96	3.129.006,23	2.784.194,40	2.455.161,27	3.199.627,72	3.068.578,58	4.752.663,23
Receita de serviços	0,00	0,00	0,00	0,00	0,00	0,00	3.129.006,23	2.784.194,40	2.455.161,27	3.199.627,72	3.068.578,58	4.752.663,23
Transferências correntes	3.605.665,71	2.598.669,17	2.441.507,77	2.667.791,82	2.869.592,89	4.117.902,69	3.129.006,23	2.784.194,40	2.455.161,27	3.199.627,72	3.068.578,58	4.752.663,23
Cota-parte do FPM	765.050,29	844.216,93	738.677,43	784.139,42	1.059.893,22	1.722.979,84	3.129.006,23	2.784.194,40	2.455.161,27	3.199.627,72	3.068.578,58	4.752.663,23
Cota-parte do ICMS	248.892,36	245.159,27	236.386,59	265.576,90	262.750,34	275.329,12	3.129.006,23	2.784.194,40	2.455.161,27	3.199.627,72	3.068.578,58	4.752.663,23
Cota-parte do IPVA	5.141,51	10.793,44	6.779,24	5.434,75	4.669,57	6.840,85	3.129.006,23	2.784.194,40	2.455.161,27	3.199.627,72	3.068.578,58	4.752.663,23
Cota-parte do ITR	0,00	0,00	0,00	0,00	0,00	72,78	3.129.006,23	2.784.194,40	2.455.161,27	3.199.627,72	3.068.578,58	4.752.663,23
Transferências da LC 87/96	1.089,02	1.089,02	326,91	2.887,75	1.193,40	1.089,02	3.129.006,23	2.784.194,40	2.455.161,27	3.199.627,72	3.068.578,58	4.752.663,23
Transferências da LC 61/89	895,03	989,30	1.000,49	966,97	978,96	899,27	3.129.006,23	2.784.194,40	2.455.161,27	3.199.627,72	3.068.578,58	4.752.663,23
Transferências do Fundeb	827.311,05	850.922,64	872.101,89	903.734,38	999.035,21	1.284.878,06	3.129.006,23	2.784.194,40	2.455.161,27	3.199.627,72	3.068.578,58	4.752.663,23
Outras transferências correntes	1.757.286,45	645.498,57	566.235,22	705.051,65	541.072,19	825.813,75	3.129.006,23	2.784.194,40	2.455.161,27	3.199.627,72	3.068.578,58	4.752.663,23
Outras receitas correntes	29.132,57	13.670,43	38.088,51	107.512,55	258.027,80	77.702,43	3.129.006,23	2.784.194,40	2.455.161,27	3.199.627,72	3.068.578,58	4.752.663,23
DEDUÇÕES (II)	294.556,50	295.030,14	274.801,52	214.162,54	412.218,43	436.644,17	3.129.006,23	2.784.194,40	2.455.161,27	3.199.627,72	3.068.578,58	4.752.663,23
Contrib. plano de prev. do servidor	90.342,89	74.580,55	74.167,41	232.414,85	146.321,35	140.376,59	3.129.006,23	2.784.194,40	2.455.161,27	3.199.627,72	3.068.578,58	4.752.663,23
Ded. de receita para formação do Fundeb	204.213,61	220.449,59	200.634,11	211.801,14	265.897,08	296.267,58	3.129.006,23	2.784.194,40	2.455.161,27	3.199.627,72	3.068.578,58	4.752.663,23
RECEITA CORRENTE LÍQUIDA (III)=(I-II)	3.685.045,88	2.784.194,40	2.455.161,27	3.199.627,72	3.068.578,58	4.752.663,23	3.129.006,23	2.784.194,40	2.455.161,27	3.199.627,72	3.068.578,58	4.752.663,23

ESPECIFICAÇÃO	EVOLUÇÃO DA RECEITA REALIZADA NOS ÚLTIMOS 12 MESES											
	Jan/2013	Feb/2013	Mar/2013	Abr/2013	Mai/2013	Jun/2013	TOTAL DOS 6 MESES (ÚLTIMOS ATUALIZADA EXERCÍCIO)					
RECEITAS CORRENTES (I)	3.129.006,23	3.990.894,57	2.918.371,15	3.998.270,12	3.832.167,22	3.377.542,46	43.028.936,13	48.037.000,00				
Receita tributária	71.939,00	29.571,11	61.144,99	39.272,43	240.058,88	36.856,65	1.789.525,70	680.000,00				

CONASP
12/06/2013
[Assinatura]

RELATÓRIO RESUMIDO DA EXECUÇÃO ORÇAMENTÁRIA
DEMONSTRATIVO DA RECEITA CORRENTE LÍQUIDA
ORÇAMENTO FISCAL E DA SEGURIDADE SOCIAL
3º bimestre de 2013 (até junho)

R\$ 1,00

Ceará
Govern. Municipal de Cruz
Consolidado
RREO - ANEXO III (LRF, Art. 53, inciso I)

IPTU	7.325,53	68,79	0,00	0,00	136.155,57	0,00	0,00	22.123,55	30.000,00
ISS	49.383,79	9.517,89	38.283,85	0,00	0,00	0,00	18.615,27	1.007.607,12	270.000,00
ITBI	0,00	0,00	8.685,60	0,00	0,00	0,00	9.900,00	14.505,60	10.000,00
IRRF	457,60	5.288,18	6.968,49	0,00	93.099,80	0,00	9.214,11	655.701,95	300.000,00
Outras receitas tributárias	14.772,08	14.696,25	7.207,05	15.101,39	10.803,51	0,00	8.127,27	89.587,48	70.000,00
Receita de contribuições	90.046,75	88.638,22	88.578,30	142.228,79	129.703,60	0,00	137.484,81	1.434.884,11	1.510.000,00
Receita patrimonial	52.486,92	13.589,39	23.277,17	91.464,02	60.717,02	0,00	57.139,16	1.277.207,44	1.575.000,00
Receita de serviços	0,00	0,00	0,00	0,00	0,00	0,00	0,00	0,00	10.000,00
Transferências correntes	2.894.448,45	3.751.278,24	2.728.076,01	3.705.626,18	3.397.540,73	3.397.540,73	3.137.357,22	37.915.456,88	44.010.000,00
Cota-parte do FPM	1.105.117,85	1.486.817,88	856.296,67	918.787,03	1.320.172,08	1.320.172,08	1.101.409,75	12.703.558,39	16.000.000,00
Cota-parte do ICMS	345.999,54	313.800,29	324.567,48	323.499,80	318.125,10	318.125,10	325.734,50	3.505.821,29	3.500.000,00
Cota-parte do IPVA	51.423,33	154.052,13	48.612,05	44.063,89	49.523,85	49.523,85	16.294,06	404.230,67	350.000,00
Cota-parte do ITR	118,85	184,42	0,00	6,21	227,50	227,50	6,24	616,00	10.000,00
Transferências da LC 87/96	0,00	0,00	0,00	5.373,88	1.343,47	1.343,47	1.343,47	15.735,94	20.000,00
Transferências da LC 61/89	1.436,45	1.102,94	973,66	892,80	1.200,56	1.200,56	1.250,40	12.586,83	35.000,00
Transferências do Fundeb	856.058,52	1.326.472,38	939.631,78	1.459.804,28	1.099.991,48	1.099.991,48	974.373,11	12.394.314,78	15.000.000,00
Outras transferências correntes	534.291,91	468.748,20	557.994,37	953.198,29	606.956,69	606.956,69	716.945,69	8.878.592,98	9.095.000,00
Outras receitas correntes	20.085,11	17.817,61	17.294,68	19.678,70	4.146,99	4.146,99	8.704,62	611.862,00	142.000,00
DEDUÇÕES (II)	362.712,17	546.331,20	507.934,34	410.314,83	490.518,21	490.518,21	433.243,89	4.673.487,94	4.993.000,00
Contrib. plano de prev. do servidor	61.892,54	88.438,52	88.578,30	92.357,39	95.921,79	95.921,79	102.541,53	1.038.079,96	1.010.000,00
Ded. de receita para formação do Fundeb	300.819,63	457.892,68	414.356,04	317.957,44	394.596,42	394.596,42	330.702,36	3.615.407,98	3.983.000,00
RECEITA CORRENTE LÍQUIDA (III)=(I-II)	2.766.294,06	3.354.563,37	2.415.416,81	3.587.955,29	3.341.649,01	3.341.649,01	2.944.298,57	38.355.448,19	43.044.000,00

(Handwritten signature)

Odair José Mendes de Vasconcelos
CPF: 429.517.393-20
Prefeito Municipal

COMASP S LTDA
Manoel Estanislau Pereira
CPF: 11.769.0
CPF: 229.222.100-01

ADM: POPULAR POR NATUREZA
 QUADRIENIO 2013/2016

Ceará
 Governo Municipal de Cruz
 Consolidado
 ORÇAMENTO DA SEGURIDADE SOCIAL

RELATÓRIO RESUMIDO DA EXECUÇÃO ORÇAMENTÁRIO
 DEMONST. DAS RECEITAS E DESPESAS PREVIDENCIÁRIAS
 DO REGIME PRÓPRIO DOS SERVIDORES PÚBLICOS

CONASP
 Pag.: 0001

3º bimestre de 2013 (Maio a Junho)

RREO - ANEXO IV (LRF, Art 53, inciso II)

R\$ 1,00

RECEITAS PREVIDENCIÁRIAS	PREVISÃO INICIAL	PREVISÃO ATUALIZADA	RECEITAS REALIZADAS		
			NO BIMESTRE	ATÉ O BIMESTRE	ATÉ O BIMESTRE ANO ANTERIOR
RECEITAS PREVIDENCIÁRIAS (Exceto intra-orç.) (I)	0,00	0,00	0,00	0,00	0,00
RECEITAS CORRENTES	0,00	0,00	0,00	0,00	0,00
RECEITAS DE CAPITAL	0,00	0,00	0,00	0,00	0,00
(-) DEDUÇÕES DE RECEITA	0,00	0,00	0,00	0,00	0,00
RECEITAS PREVIDENCIÁRIAS (Intra-orç.) (II)	0,00	0,00	0,00	0,00	0,00
RECEITAS CORRENTES	0,00	0,00	0,00	0,00	0,00
RECEITAS DE CAPITAL	0,00	0,00	0,00	0,00	0,00
(-) DEDUÇÕES DE RECEITA	0,00	0,00	0,00	0,00	0,00
TOTAL DAS RECEITAS PREVIDENCIÁRIAS (III) = (I+II)	0,00	0,00	0,00	0,00	0,00

DESPESAS PREVIDENCIÁRIAS	DOTAÇÃO INICIAL	DOTAÇÃO ATUALIZADA	DESPESAS LIQUIDADAS		
			NO BIMESTRE	ATÉ O BIMESTRE	ATÉ O BIMESTRE ANO ANTERIOR
DESP. PREV. (Exceto intra-orç.) (IV)	3.027.000,00	3.027.000,00	0,00	0,00	0,00
ADMINISTRAÇÃO	3.027.000,00	3.027.000,00	0,00	0,00	0,00
Despesas correntes	3.027.000,00	3.027.000,00	0,00	0,00	0,00
PREVIDÊNCIA	0,00	0,00	0,00	0,00	0,00
DESP. PREV. (Intra-orç.) (V)	0,00	0,00	0,00	0,00	0,00
ADMINISTRAÇÃO	0,00	0,00	0,00	0,00	0,00
PREVIDÊNCIA	0,00	0,00	0,00	0,00	0,00
TOTAL DAS DESP. PREV. (VI) = (IV+V)	3.027.000,00	3.027.000,00	0,00	0,00	0,00
RESULTADO PREVIDENCIÁRIO (VII)=(IV + V)	-3.027.000,00	-3.027.000,00	0,00	0,00	0,00
APORTE DE RECURSOS PARA O RPPS					
RESERVA ORÇAMENTÁRIA DO RPPS	3.027.000,00				
BENS E DIREITOS DO RPPS					
CAIXA	0,00				
BANCOS CONTA MOVIMENTO	0,00				
INVESTIMENTOS	0,00				
OUTROS BENS E DIREITOS	0,00				


Odair José Mendes de Vasconcelos
 CPF: 429.517.393-20
 Prefeito Municipal

ADM: POPULAR POR NATUREZA
QUADRIENIO 2013/2016

Ceará
Governo Municipal de Cruz
Consolidado
ORÇAMENTO DA SEGURIDADE SOCIAL

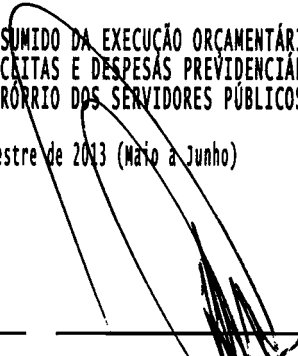
RELATÓRIO RESUMIDO DA EXECUÇÃO ORÇAMENTÁRIO
DEMONST. DAS RECEITAS E DESPESAS PREVIDENCIÁRIAS
DO REGIME PRÓPRIO DOS SERVIDORES PÚBLICOS

CONASP
Pag.: 0002

3º bimestre de 2013 (Maio a Junho)



Odair José Mendes de Vasconcelos
CPF 429 517 393-20
Prefeito Municipal



CONASP/SIS LTDA
Manoel Ernilton Ferreira
CRC 11.708-0
CPF 229.222.103-91


RREO - ANEXO V (LRF, Art 53, inciso III)	S A L D O S			R\$ 1,00
	ATÉ DEZEMBRO ANO ANTERIOR (a)	ATÉ BIMESTRE ANTERIOR (b)	ATÉ BIMESTRE ATUAL (c)	
DÍVIDA FISCAL LÍQUIDA				
DÍVIDA CONSOLIDADA (I)	1.015.061,59	851.434,12	849.365,14	
DEDUÇÕES (II)	8.963.084,04	13.458.161,62	13.611.230,22	
Disponibilidade de caixa bruta	11.052.898,34	16.816.221,30	16.790.289,15	
Demais haveres financeiros	215.589,73	261.343,60	228.941,53	
(-) Restos a pagar processados (exceto precatórios)	2.305.404,03	3.619.403,28	3.408.000,46	
DÍVIDA CONSOLIDADA LÍQUIDA (III) = (I - II)	-7.948.022,45	-12.606.727,50	-12.761.865,08	
RECEITAS DE PRIVATIVACIONES (IV)	0,00	0,00	0,00	
PASSIVOS RECONHECIDOS (V)	888.905,48	725.278,01	723.209,03	
DÍVIDA FISCAL LÍQUIDA (VI) = (III + IV - V)	-8.836.927,93	-13.332.005,51	-13.485.074,11	
RESULTADO NOMINAL	PERÍODO DE REFERÊNCIA			
	NO BIMESTRE (c-b)	ATÉ BIMESTRE (c-a)		
VALOR DO RESULTADO NOMINAL	-153.068,60	-4.648.146,18		
DISCRIMINAÇÃO DA META FISCAL	VALOR CORRENTE			
META DO RESULTADO NOMINAL FIXADA NO ANEXO DE METAS FISCAIS DA LDO PARA O EXERCÍCIO ATUAL			-4.443.519,14	



COMASP
Governo Municipal de Cruz
Consolidado

DÍVIDA FISCAL LÍQUIDA PREVIDENCIÁRIA	REGIME PREVIDENCIÁRIO		
	ATÉ DEZEMBRO ANO ANTERIOR (a)	ATÉ BIMESTRE ANTERIOR (b)	ATÉ BIMESTRE ATUAL (c)
DÍVIDA CONSOLIDADA PREVIDENCIÁRIA (VII)	0,00	0,00	0,00
Passivo atuarial	0,00	0,00	0,00
Demais dívidas	0,00	0,00	0,00
DEDUÇÕES (VIII)	0,00	0,00	0,00
Disponibilidade de caixa bruta	0,00	0,00	0,00
Investimentos	0,00	0,00	0,00
Demais haveres financeiros	0,00	0,00	0,00
(-) Restos a pagar processados	0,00	0,00	0,00
DÍVIDA CONSOLIDADA LÍQUIDA PREVIDENCIÁRIA (IX) = (VII - VIII)	0,00	0,00	0,00
PASSIVOS RECONHECIDOS (X)	0,00	0,00	0,00
DÍVIDA FISCAL LÍQUIDA PREVIDENCIÁRIA (XI) = (IX - X)	0,00	0,00	0,00

Nota - 0 valor do item 'II' somente será preenchido se for positivo.
- 0 valor do item 'VIII' somente será preenchido se for positivo.


CONASP S/S
Município de Cruz
Maio de 2013

Ozair José Mendes de Vasconcelos
CPF 429 517 393-20
Prefeito Municipal

Ceará
Governo Municipal de Cruz
Consolidado

RELATÓRIO RESUMIDO DA EXECUÇÃO ORÇAMENTÁRIA
DEMONSTRATIVO DO RESULTADO NOMINAL
ORÇAMENTOS FISCAL E DA SEGURIDADE SOCIAL
3º bimestre de 2013 (Mato a Junho)



Otávio José Mendes de Vasconcelos
CPF 429 517 393-20
Prefeito Municipal



CONASIS/S/S LTDA
Manoel Emílio da Ferrira
CRC 11.708-0
CPF 229.224.103-91

RREO - ANEXO VI (LRF, Art. 53, inciso III)

R\$ 1,00

RECEITAS PRIMÁRIAS	PREVISÃO ATUALIZADA	RECEITAS REALIZADAS		
		NO BIMESTRE	ATÉ O BIMESTRE	ATÉ O BIMESTRE ANO ANTERIOR
RECEITAS CORRENTES (I)	44.295.000,00	6.737.183,69	19.772.016,63	17.588.338,86
Receita tributária	680.000,00	276.915,53	478.843,06	521.478,29
IPTU	30.000,00	0,00	7.394,32	3.921,87
ISS	270.000,00	154.770,84	267.887,41	389.699,41
ITBI	10.000,00	900,00	10.385,60	1.200,00
IRRFF	300.000,00	102.313,91	122.468,18	68.593,94
Outras receitas tributárias	70.000,00	18.930,78	70.707,55	58.063,07
Receita de contribuições	3.146.000,00	539.844,75	1.415.191,01	1.027.298,85
Receita previdenciárias	2.646.000,00	471.119,66	1.268.440,31	875.282,09
Outras receitas de contribuição	500.000,00	68.725,09	146.750,70	152.016,76
Receita patrimonial líquida	180.000,00	0,00	0,00	0,00
Receita patrimonial	1.575.000,00	19.883,55	-93.399,21	709.972,91
(-) Aplicações financeiras	1.395.000,00	19.883,55	-93.399,21	709.972,91
Transferências correntes	40.027.000,00	5.907.571,80	17.790.254,85	15.598.458,40
Cota-parte do FPM	12.800.000,00	1.937.265,53	5.430.881,17	5.152.720,32
Cota-parte do ICMS	2.800.000,00	515.087,66	1.561.381,30	1.147.920,84
Convênios	200.000,00	50.000,00	50.000,00	0,00
Outras transferências correntes	24.227.000,00	3.405.218,61	10.747.992,38	9.297.817,24
Demais receitas correntes	262.000,00	12.851,61	87.727,71	441.103,32
Dívida ativa	90.000,00	5.267,63	72.108,57	71.078,32
Diversas receitas correntes	172.000,00	7.583,98	65.619,14	414.075,00
RECEITAS DE CAPITAL (II)	4.310.000,00	0,00	1.166.072,07	912.915,02
Operações de crédito (III)	350.000,00	0,00	0,00	0,00
Amortização de empréstimos (IV)	0,00	0,00	0,00	0,00
Alienação de bens (V)	10.000,00	0,00	0,00	110,00
Transferências de capital	3.900.000,00	0,00	1.166.072,07	912.805,02
Convênios	3.900.000,00	0,00	1.166.072,07	912.805,02
Outras receitas de capital	50.000,00	0,00	0,00	0,00
RECEITAS PRIMÁRIAS DE CAPITAL (VI)= (II - III - IV - V)	3.950.000,00	0,00	1.166.072,07	912.805,02
RECEITAS PRIMÁRIAS TOTAIS (VII)= (I + IV)	48.245.000,00	6.737.183,69	20.938.088,70	18.501.143,88

Ass
 Celso José Mendes de Vasconcelos
 Prefeito Municipal
 CPF 429.517.992-20
 COMASP SCS - Bloco 1
 Manuel Estrelina Pereira - Prefeito Municipal
 CRC 11.708-0
 CPF 229.222.103-01

DESPESAS PRIMÁRIAS	DOTAÇÃO ATUALIZADA	DESPESAS EXECUTADAS		
		DESPESAS LIQUIDADAS		DESP. LIQUIDADAS
		NO BIMESTRE	ATÉ O BIMESTRE	ATÉ O BIMESTRE DO ANO ANTERIOR
DESPESAS CORRENTES (VIII)	38.296.196,89	6.576.232,55	15.773.688,80	15.750.710,38
Pessoal e encargos sociais	27.946.810,00	4.153.701,76	10.883.584,09	9.936.979,33
Juros e encargos da dívida (IX)	15.000,00	0,00	0,00	0,00
Outras despesas correntes	15.334.386,89	2.372.530,79	4.890.104,71	5.813.731,05
DESPESAS PRIMÁRIAS CORRENTES (X) = (VIII - IX)	38.281.196,89	6.576.232,55	15.773.688,80	15.750.710,38
DESPESAS DE CAPITAL (XI)	8.436.803,11	67.846,79	338.397,68	2.458.853,10
Investimentos	7.457.363,11	43.960,52	99.197,12	2.117.262,50
Inversões financeiras	65.000,00	0,00	0,00	0,00
Concessão de empréstimos (XII)	0,00	0,00	0,00	0,00
Aquisição de título de capital (XIII)	0,00	0,00	0,00	0,00
Demais inversões financeiras	65.000,00	0,00	0,00	0,00
Amortização de dívida (XIV)	914.440,00	23.886,27	239.200,56	341.590,60
DESPESAS PRIMÁRIAS DE CAPITAL (XV) = (XI - XII - XIII - XIV)	7.522.363,11	43.960,52	99.197,12	2.117.262,50
Reserva de contingência (XVI)	740.000,00	0,00	0,00	0,00
Reserva do RPPS (XVII)	3.027.000,00	0,00	0,00	0,00
DESPESA PRIMÁRIA TOTAL (XVIII) = (X + XV + XVI + XVII)	49.070.560,00	6.570.193,07	15.872.885,92	17.867.972,88
RESULTADO PRIMÁRIO (XIX) = (VII - XVIII)	-825.560,00	166.990,62	5.065.202,78	633.171,00
SALDOS DE EXERCÍCIOS ANTERIORES	-	-	-	-
DISCRIMINAÇÃO DA META FISCAL			VALOR CORRENTE	
META DE RESULTADO PRIMÁRIO FIXADA NO ANEXO DE METAS FISCAIS DA LDO PARA O EXERCÍCIO DE REFERÊNCIA			540.000,00	


 Odir José Mendes de Vasconcelos
 Prefeito Municipal

Odir José Mendes de Vasconcelos
 CPF: 000.000.000-00
 Prefeito Municipal

Ceará
Governo Municipal de Cruz
Consolidado

ADM: POPULAR POR NATUREZA
QUADRANTE 2013/2016

RELATÓRIO RESUMIDO DA EXECUÇÃO ORÇAMENTÁRIA
DEMONSTRATIVO DO RESULTADO PRIMÁRIO
ORÇAMENTOS FISCAL E DA SEGURIDADE SOCIAL
3º Bimestre de 2013 (Maio a Junho)

CONASP
Pag.: 0003



Marcelo Moraes da Veleda
CPF: 429.517.909-20
Prefeitura Municipal

CONASP S/S
Manoel Emilton Ferreira
CRC: 11.708-0
CPF: 229.222.103-91

RREO - ANEXO VII (LRF, Art 53, inciso V)

R\$ 1,00

PODER / ÓRGÃO	RESTOS A PAGAR PROCESSADOS				RESTOS A PAGAR NÃO PROCESSADOS				
	INSCRITOS		CANCELADOS	PAGOS	A PAGAR	INSCRITOS		CANCELADOS	PAGOS
	EM EXERCÍCIOS ANTERIORES	EM 31 DE DEZ. EXERC. ANTERIOR				EM EXERCÍCIOS ANTERIORES	EM 31 DE DEZ. EXERC. ANTERIOR		
RESTOS A PAGAR (EXCETO INTRA-ORÇAMENTÁRIO (I))	992.260,40	1.509.424,77	0,00	1.330.817,01	1.170.868,16	786.430,28	214.422,48	0,00	573.074,30
Executivo	992.237,78	1.509.424,77	0,00	1.330.817,01	1.170.868,16	786.430,28	214.422,48	0,00	573.007,80
2008-GABINETE DO PREFEITO	139,04	0,00	0,00	0,00	139,04	0,00	0,00	0,00	0,00
2008-SECRETARIA DE ADMINISTRAÇÃO E FINAN	5.328,59	0,00	0,00	0,00	5.328,59	0,00	0,00	0,00	0,00
2008-SECRETARIA DE INFRA-ESTRUTURA E URB	2.387,47	0,00	0,00	0,00	2.387,47	0,00	0,00	0,00	0,00
2008-SECRETARIA DE COMERCIO, TUR. E M. AMBI	57,00	0,00	0,00	0,00	57,00	0,00	0,00	0,00	0,00
2008-SECRETARIA DE EDUCAÇÃO E CULTURA	3.402,42	0,00	0,00	0,00	3.402,42	0,00	0,00	0,00	0,00
2008-FUNDO MUNICIPAL DE CULTURA	31,07	0,00	0,00	0,00	31,07	0,00	0,00	0,00	0,00
2008-SECRETARIA DE SAÚDE	17.274,03	0,00	0,00	0,00	17.274,03	0,00	0,00	0,00	0,00
2008-SECRETARIA DE AÇÃO SOCIAL E CIDADAN	3.286,04	0,00	0,00	0,00	3.286,04	0,00	0,00	0,00	0,00
2008-INST. PREVIDENCIA DOS SERV. DO MUNI	15,81	0,00	0,00	0,00	15,81	0,00	0,00	0,00	0,00
2009-GABINETE DO PREFEITO	131,27	0,00	0,00	0,00	131,27	0,00	0,00	0,00	0,00
2009-SECRETARIA DE ADMINISTRAÇÃO E FINAN	203,18	0,00	0,00	0,00	203,18	0,00	0,00	0,00	0,00
2009-SECRETARIA DE INFRA-ESTRUTURA E URB	722,63	0,00	0,00	0,00	722,63	0,00	0,00	0,00	0,00
2009-SECRETARIA DE EDUCAÇÃO	1.685,30	0,00	0,00	0,00	1.685,30	0,00	0,00	0,00	0,00
2009-SECRETARIA DE SAÚDE	17.640,93	0,00	0,00	0,00	17.640,93	0,00	0,00	0,00	0,00
2009-SECRETARIA DE AÇÃO SOCIAL E CIDADAN	96,00	0,00	0,00	0,00	96,00	0,00	0,00	0,00	0,00
2009-FUNDO MUNICIPAL DE CULTURA	629,45	0,00	0,00	0,00	629,45	0,00	0,00	0,00	0,00
2010-GABINETE DO PREFEITO	1.254,00	0,00	0,00	0,00	1.254,00	0,00	0,00	0,00	0,00
2010-SECRETARIA DE ADMINISTRAÇÃO E FINAN	959,68	0,00	0,00	0,00	959,68	0,00	0,00	0,00	0,00
2010-SECRETARIA DE INFRA-ESTRUTURA E URB	1.634,38	0,00	0,00	0,00	1.634,38	0,00	0,00	0,00	0,00
2010-SECRETARIA DO ESPORTO	332,10	0,00	0,00	0,00	332,10	0,00	0,00	0,00	0,00
2010-SECRETARIA DE PESCA	20,00	0,00	0,00	0,00	20,00	0,00	0,00	0,00	0,00
2010-FUNDO MUNICIPAL DE EDUCAÇÃO	6.702,13	0,00	0,00	0,00	6.702,13	0,00	0,00	0,00	0,00
2010-FUNDO MUNICIPAL DE SAÚDE	17.294,52	0,00	0,00	0,00	17.294,52	0,00	0,00	0,00	0,00
2010-FUNDO MUNICIPAL DE ASSISTÊNCIA SOCI	2.946,01	0,00	0,00	0,00	2.946,01	0,00	0,00	0,00	0,00
2010-INST. PREVIDENCIA DOS SERV. DO MUNI	1.440,00	0,00	0,00	0,00	1.440,00	0,00	0,00	0,00	0,00

Odair José de Azevedo
CPF 426.517.393-20
Prestador Municipal

ORÇAMENTOS FISCAL E DA SEGURIDADE SOCIAL 3º bimestre de 2013 (Maio a Junho)									
		910,00	0,00	910,00	0,00	0,00	0,00	0,00	0,00
2011-GABINETE DO PREFEITO		910,00	0,00	910,00	0,00	0,00	0,00	0,00	0,00
2011-SECRETARIA DE ADMINISTRAÇÃO E FINAN		8.690,97	0,00	8.690,97	0,00	0,00	0,00	0,00	0,00
2011-SECRETARIA DE INFRA-ESTRUTURA E URB		37.428,64	0,00	37.428,64	0,00	0,00	0,00	0,00	0,00
2011-SECRETARIA DE AGRIC.R.HIDR.E DEFESA		1.340,16	0,00	1.340,16	0,00	0,00	0,00	0,00	0,00
2011-FUNDO MUNICIPAL DE EDUCAÇÃO		786.084,86	0,00	786.084,86	0,00	0,00	0,00	0,00	0,00
2011-FUNDO MUNICIPAL DE SAÚDE		57.129,96	0,00	57.129,96	0,00	0,00	0,00	0,00	0,00
2011-FUNDO MUNICIPAL DE ASSISTÊNCIA SOCI		14.189,63	0,00	14.189,63	0,00	0,00	0,00	0,00	0,00
2011-FUNDO MUNICIPAL DE CULTURA		830,51	0,00	830,51	0,00	0,00	0,00	0,00	0,00
2012-GABINETE DO PREFEITO		0,00	26.472,34	47.700,47	0,00	0,00	0,00	0,00	0,00
2012-SECRETARIA DE ADMINISTRAÇÃO E FINAN		0,00	30.586,57	0,00	0,00	0,00	0,00	0,00	0,00
2012-SECRETARIA DE INFRA-ESTRUTURA E URB		0,00	75.490,73	50.488,53	0,00	0,00	0,00	0,00	0,00
2012-SECRETARIA DE AGRIC.REC.HIDR E DEF.		0,00	3.165,13	0,00	0,00	0,00	0,00	0,00	0,00
2012-SECRETARIA DO DESPORTO		0,00	3.862,08	0,00	0,00	0,00	0,00	0,00	0,00
2012-SECRETARIA DE GOVERNO E ARTICUL.POL		0,00	3.000,00	0,00	0,00	0,00	0,00	0,00	0,00
2012-SECRETARIA DE PESCA		0,00	10.084,33	0,00	0,00	0,00	0,00	0,00	0,00
2012-SECRETARIA DE COMÉRCIO,TUR.E M.AMBI		0,00	8.839,92	8.839,92	0,00	0,00	0,00	0,00	0,00
2012-FUNDO MUNICIPAL DE EDUCAÇÃO		0,00	818.382,72	5.960,73	0,00	0,00	0,00	0,00	0,00
2012-FUNDO MUNICIPAL DE SAÚDE		0,00	418.591,26	72.881,72	0,00	0,00	0,00	0,00	0,00
2012-FUNDO MUNICIPAL DE ASSISTÊNCIA SOCI		0,00	49.749,78	27.041,65	0,00	0,00	0,00	0,00	0,00
2012-FUNDO MUNICIPAL DE CULTURA		0,00	13.499,44	694,56	0,00	0,00	0,00	0,00	0,00
Legislativo		22,62	0,00	22,62	0,00	1.066,50	0,00	1.066,50	0,00
2007-CÂMARA MUNICIPAL DE CRUZ		22,62	0,00	22,62	0,00	0,00	0,00	0,00	0,00
2009-CÂMARA MUNICIPAL DE CRUZ		0,60	0,00	0,60	0,00	0,00	0,00	0,00	0,00
2010-CÂMARA MUNICIPAL DE CRUZ		0,00	0,00	0,00	0,00	1.066,50	0,00	1.066,50	0,00
Judiciário		0,00	0,00	0,00	0,00	0,00	0,00	0,00	0,00
Ministério Público		0,00	0,00	0,00	0,00	0,00	0,00	0,00	0,00
RESTOS A PAGAR		18.141,34	0,00	18.141,34	0,00	0,00	0,00	0,00	0,00
(INTRA-ORÇAMENTÁRIO (II)		3.582,00	0,00	3.582,00	0,00	0,00	0,00	0,00	0,00
2008-SECRETARIA DE INFRA-ESTRUTURA E URB		899,94	0,00	899,94	0,00	0,00	0,00	0,00	0,00
2009-SECRETARIA DE EDUCAÇÃO		9.595,72	0,00	9.595,72	0,00	0,00	0,00	0,00	0,00
2009-SECRETARIA DE SAÚDE		4.063,68	0,00	4.063,68	0,00	0,00	0,00	0,00	0,00
2011-SECRETARIA DE INFRA-ESTRUTURA E URB		0,00	0,00	0,00	0,00	0,00	0,00	0,00	0,00
TOTAL (III)=(I)+(II)		1.010.401,74	1.509.424,77	1.189.009,50	1.066,50	785.738,28	214.422,48	786.430,28	214.422,48


ONASP
CPF 429.517.393
Prefeito Municipal

NOTAS: - Os movimentos de 'liquidação de restos a pagar', 'anulação de liquidação de restos a pagar', 'anulação de pagamento' e 'reinscrição' não possuem colunas específicas neste modelo do STM, tendo sido alocados na coluna mais semelhante.

- Mesmo que o balanço de 2013 esteja encerrado, neste relatório não constam os restos a pagar inscritos em 2013



Odair José de Araújo L. Vasconcelos
CPF: 429.517.393-20
Prefeito Municipal



CONASP S/S LTDA
Manoel Erickson Ferreira
CRC: 1.708-0
CPF: 229.122.103-01