



PREFEITURA DE
CRUZ
Popular por natureza

DIGITALIZADO
30/09

Ofício n.º 1381/2013

Cruz, 01 de Outubro de 2013.

ODAIR JOSÉ MENDES DE VASCONCELOS, na qualidade de Prefeito Municipal de Cruz, VEM, através deste, à presença de V. Exa., e, em cumprimento aos dispositivos da Lei de Responsabilidade Fiscal – Lei Complementar Nº 101/2000, REMETER, tempestivamente, o **Relatório Resumido da Execução Orçamentária – RREO**, relativo ao 4º (quarto) bimestre do exercício financeiro de 2013, conforme Portaria n.º 637 de 18/10/2012 - da Secretaria do Tesouro Nacional - STN.

Informa, ainda, que o referido Relatório foi **publicado no dia 30 de Setembro de 2013**, através de afixação no **ÁTRIO** da Sede da Prefeitura Municipal de Cruz e na INTERNET – www.cruz.ce.gov.br e www.conasp.com.br.

Sem mais para o momento, coloca-se à disposição para informações adicionais, e aproveita o ensejo para renovar protestos de estima e consideração.

Respeitosamente,


ODAIR JOSÉ MENDES DE VASCONCELOS
Prefeito Municipal

Ao Exmo. Sr.
Dr. FRANCISCO DE PAULA ROCHA AGUIAR
Presidente do Tribunal de Contas dos Municípios
Estado do Ceará

SEÇÃO DE PROTOCOLO
-04-OUT-2013-10:26-024336-2/2



EDITAL DE PUBLICAÇÃO

O PREFEITO MUNICIPAL DE CRUZ, no uso de suas atribuições legais conferidas pelo Art. 28, inciso X, da Constituição do Estado do Ceará, pela Lei Orgânica do Município, e art. 52, caput da Lei Complementar nº 101/2000, VEM, através deste, tempestivamente, publicar o RELATÓRIO RESUMIDO DA EXECUÇÃO ORÇAMENTÁRIA - RREO, relativo ao 4º (quarto) bimestre do exercício financeiro de 2013 no Flanelógrafo do Município de Cruz, com fundamento na jurisprudência do Superior Tribunal de Justiça, conforme Decisão proferida no Recurso Especial Nº 105.232 (96/0056484-5/Ceará) e por meio eletrônico através dos portais www.cruz.ce.gov.br e www.conasp.com.br.

Cruz, 30 de Setembro de 2013.


ODAIR JOSÉ MENDES DE VASCONCELOS
Prefeito Municipal

RREO - ANEXO 1 (LRF, Art 52, inciso I, alínea 'a' e 'b' do inciso II e § 1o.)

R\$ 1,00

RECEITAS ORÇAMENTÁRIAS	PREVISÃO INICIAL	PREVISÃO ATUALIZADA (a)	RECEITAS REALIZADAS			SALDO A REALIZAR (a-c)
			NO BIMESTRE (b)	% b/a	ATÉ O BIMESTRE (c)	
RECEITAS (exceto intra-orçamentárias) (I)	38.230.000,00	38.230.000,00	4.889.952,77	12,79	20.418.609,22	17.811.390,78
RECEITAS CORRENTES	36.020.000,00	36.020.000,00	4.889.952,77	13,58	20.418.609,22	15.601.390,78
RECEITA TRIBUTÁRIA	680.000,00	680.000,00	247.575,29	36,41	726.418,35	-46.418,35
Impostos	610.000,00	610.000,00	239.541,54	39,27	647.677,05	-37.677,05
Taxas	70.000,00	70.000,00	8.033,75	11,48	78.741,30	-8.741,30
RECEITA DE CONTRIBUIÇÕES	1.510.000,00	1.510.000,00	307.094,11	20,34	983.774,58	526.725,42
Contribuições sociais	1.010.000,00	1.010.000,00	190.803,92	18,89	720.733,69	289.266,31
Contribuições de iluminação pública	500.000,00	500.000,00	116.290,19	23,26	263.040,89	236.959,11
RECEITA PATRIMONIAL	1.575.000,00	1.575.000,00	260.864,04	16,56	167.464,83	1.407.535,17
Receitas de valores mobiliários	1.395.000,00	1.395.000,00	260.864,04	18,70	167.464,83	1.227.535,17
Receita de Cessão de Direitos	170.000,00	170.000,00	0,00	0,00	0,00	170.000,00
Outras receitas patrimoniais	180.000,00	180.000,00	0,00	0,00	0,00	180.000,00
RECEITA DE SERVIÇOS	120.000,00	120.000,00	0,00	0,00	0,00	120.000,00
TRANSFERÊNCIAS CORRENTES	32.002.000,00	32.002.000,00	4.044.692,17	12,64	18.430.773,09	13.571.226,91
Transferências intergovernamentais	31.802.000,00	31.802.000,00	4.044.692,17	12,72	18.380.773,09	13.421.226,91
Transferências de convênios	200.000,00	200.000,00	0,00	0,00	50.000,00	150.000,00
OUTRAS RECEITAS CORRENTES	133.000,00	133.000,00	29.727,16	22,35	110.178,37	22.821,63
Multa e juros de mora	13.000,00	13.000,00	5.457,99	41,98	18.102,26	-5.102,26
Indenizações e restituições	30.000,00	30.000,00	17.080,31	56,93	62.778,68	-32.778,68
Receita da dívida ativa	90.000,00	90.000,00	7.188,86	7,99	29.297,43	60.702,57
RECEITAS DE CAPITAL	2.210.000,00	2.210.000,00	0,00	0,00	0,00	2.210.000,00
OPERAÇÕES DE CRÉDITO	350.000,00	350.000,00	0,00	0,00	0,00	350.000,00
Operações de crédito internas	350.000,00	350.000,00	0,00	0,00	0,00	350.000,00
ALIENAÇÃO DE BENS	10.000,00	10.000,00	0,00	0,00	0,00	10.000,00
Alienação de bens móveis	10.000,00	10.000,00	0,00	0,00	0,00	10.000,00
TRANSFERÊNCIAS DE CAPITAL	1.800.000,00	1.800.000,00	0,00	0,00	0,00	1.800.000,00
Transferências de convênios	1.800.000,00	1.800.000,00	0,00	0,00	0,00	1.800.000,00
OUTRAS RECEITAS DE CAPITAL	50.000,00	50.000,00	0,00	0,00	0,00	50.000,00
Receitas de capital diversas	50.000,00	50.000,00	0,00	0,00	0,00	50.000,00
RECEITAS (intra-orçamentárias) (II)	11.770.000,00	11.770.000,00	2.460.287,41	20,90	7.776.370,45	3.993.679,55
RECEITAS CORRENTES	9.670.000,00	9.670.000,00	1.526.498,41	15,79	5.676.459,38	3.993.540,62

RELATÓRIO RESUMIDO DA EXECUÇÃO ORÇAMENTÁRIA
BALANÇO ORÇAMENTÁRIO
ORÇAMENTOS FISCAL E DA SEGURIDADE SOCIAL
4º bimestre de 2013 (Julho a Agosto)

Orçamentárias)(VIII)	48.364.000,00	-293.000,00	48.071.000,00	5.164.252,87	34.109.992,14	8.571.412,65	24.014.510,50	49,96	24.056.489,50
DESPESAS CORRENTES	35.062.000,00	2.909.880,96	37.971.880,96	3.481.540,74	31.723.082,89	6.830.208,42	22.008.412,70	57,96	15.963.468,26
Pessoal e encargos so	20.802.000,00	1.639.737,85	22.441.737,85	1.675.000,00	21.480.166,55	4.084.241,83	14.372.341,40	64,04	8.069.396,45
Juros e encargos da d	75.000,00	-10.000,00	15.000,00	0,00	0,00	0,00	0,00	0,00	15.000,00
Outras despesas corre	14.235.000,00	1.280.143,11	15.515.143,11	1.806.540,74	10.242.916,34	2.745.966,59	7.636.071,30	49,22	7.879.071,81
DESPESAS DE CAPITAL	10.035.000,00	-3.065.921,89	6.969.078,11	1.682.712,13	2.386.909,25	1.741.204,23	2.006.097,80	28,79	4.962.980,31
Investimentos	8.945.000,00	-2.514.061,89	6.430.938,11	1.794.018,98	1.893.216,10	1.684.847,78	1.784.044,90	27,74	4.646.893,21
Inversões financeiras	65.000,00	8.700,00	73.700,00	38.693,15	38.693,15	38.693,15	38.693,15	52,50	35.006,85
Amortização de dívida	1.025.000,00	-560.560,00	464.440,00	-150.000,00	455.000,00	17.663,30	183.339,75	39,48	281.080,25
Reserva de contingenci	240.000,00	0,00	240.000,00	0,00	0,00	0,00	0,00	0,00	240.000,00
Reserva do RPPS	3.027.000,00	-136.959,07	2.890.040,93	0,00	0,00	0,00	0,00	0,00	2.890.040,93
DESPESAS (intra- orçamentárias)(IX)	1.636.000,00	293.000,00	1.929.000,00	0,00	1.722.000,00	269.906,10	938.894,73	48,67	990.105,27
DESPESAS CORRENTES	1.636.000,00	-7.000,00	1.629.000,00	0,00	1.622.000,00	247.607,16	843.091,68	51,76	785.908,32
Pessoal e encargos so	1.636.000,00	-7.000,00	1.629.000,00	0,00	1.622.000,00	247.607,16	843.091,68	51,76	785.908,32
DESPESAS DE CAPITAL	0,00	300.000,00	300.000,00	0,00	100.000,00	22.298,94	95.803,05	31,93	204.196,95
Amortização de dívida	0,00	300.000,00	300.000,00	0,00	100.000,00	22.298,94	95.803,05	31,93	204.196,95
SUBTOTAL DAS DESPESAS(X)=(VIII+IX)	50.000.000,00	0,00	50.000.000,00	5.164.252,87	35.831.992,14	8.841.318,75	24.953.405,23	49,91	25.046.594,77
AMORTIZAÇÃO DA DÍVIDA / REFINANCIAMENTO (XI)									
AMORT. DA DÍVIDA INTER									
Dívida mobiliária									
Outras dívidas									
AMORT. DA DÍVIDA EXTER									
Dívida mobiliária									
Outras dívidas									
SUBTOTAL COM REFINANCIA- MENTO (XII)=(X+XI)	50.000.000,00	0,00	50.000.000,00	5.164.252,87	35.831.992,14	8.841.318,75	24.953.405,23	49,91	25.046.594,77
SUPERAVIT (XIII)	-	-	-	-	-	-	3.241.524,44	-	-
TOTAL (XIV)=(XII+XIII)	50.000.000,00	0,00	50.000.000,00	5.164.252,87	35.831.992,14	8.841.318,75	28.194.929,67	-	-


Notas: (*) - No modelo da STN inexistente coluna para reduções de dotação. Por este motivo, as reduções foram deduzidas na própria coluna de 'Créditos adicionais', motivo pelo

RELATÓRIO RESUMIDO DA EXECUÇÃO ORÇAMENTÁRIA
BALANÇO ORÇAMENTÁRIO
ORÇAMENTOS FISCAL E DA SEGURIDADE SOCIAL
4º bimestre de 2013 (Julho a Agosto)

qual esta coluna poderá conter valores negativos, não sendo portanto nenhum erro ser exibido valores negativos na coluna 'Créditos adicionais'.



ODAIR JOSÉ MENDES DE VASCONCELOS
PREFEITO MUNICIPAL



CONASP CONTABILIDADE, ASSESSORIA E PROC
ASSESSORIA CONTÁBIL (C/P) (CE-0304/0-8)

FRANCISCO PORFÍRIO DA COSTA JUNIOR
SECRETÁRIO DE FINANÇAS


JOSE ZIVALDO BRANDAO ROCHA
CONTROLADOR INTERNO

FUNÇÃO / SUBFUNÇÃO	DOTAÇÃO INICIAL	DOTAÇÃO ATUALIZADA (a)	DESPESAS EMPENHADAS				DESPESAS LIQUIDADAS				SALDO A LIQUIDAR (a-b)
			NO BIMESTRE		ATÉ O BIMESTRE		NO BIMESTRE		ATÉ O BIMESTRE (b)		
									% b/total b	% (b/a)	
Energia Elétrica	273.000,00	53.000,00	0,00	0,00	0,00	0,00	0,00	0,00	0,00	53.000,00	
TRANSPORTE	1.219.000,00	2.142.500,00	1.343.112,25	1.357.846,27	1.343.112,25	1.357.846,27	5,44	63,38	63,38	784.653,73	
Infra Estrutura Urbana	478.000,00	1.542.700,00	1.343.112,25	1.343.112,25	1.343.112,25	1.343.112,25	5,38	87,06	87,06	199.587,75	
Transporte Rodoviário	741.000,00	599.800,00	0,00	14.734,02	0,00	14.734,02	0,06	2,46	2,46	585.065,98	
DESPORTO E LAZER	449.000,00	670.956,58	87.294,86	328.998,03	81.493,21	244.810,69	0,98	36,49	36,49	426.145,89	
Administração Geral	131.000,00	317.040,00	71.092,42	287.543,01	45.524,19	203.355,67	0,81	64,14	64,14	113.684,33	
Desporto Comunitário	9.000,00	44.916,58	16.202,44	41.455,02	35.969,02	41.455,02	0,17	92,29	92,29	3.461,56	
Lazer	309.000,00	309.000,00	0,00	0,00	0,00	0,00	0,00	0,00	0,00	309.000,00	
ENCARGOS ESPECIAIS	1.769.000,00	1.333.340,00	-72.000,00	979.915,82	110.259,35	630.120,31	2,53	47,26	47,26	703.219,69	
Refinanciamento da Dívida	1.050.000,00	479.440,00	-150.000,00	455.000,00	17.663,30	183.359,75	0,73	38,24	38,24	296.080,25	
Transferências	339.000,00	479.870,00	78.000,00	410.000,00	92.596,05	331.844,74	1,33	69,15	69,15	148.025,26	
Outros Encargos Especiais	380.000,00	374.030,00	0,00	114.915,82	0,00	114.915,82	0,46	30,72	30,72	259.114,18	
RESERVA DE CONTINGÊNCIA	240.000,00	240.000,00	0,00	0,00	0,00	0,00	0,00	0,00	0,00	240.000,00	
Reserva de Contingência	240.000,00	240.000,00	0,00	0,00	0,00	0,00	0,00	0,00	0,00	240.000,00	
RESERVA DO RPPS	3.027.000,00	2.890.040,93	0,00	0,00	0,00	0,00	0,00	0,00	0,00	2.890.040,93	
Reserva de Contingência	3.027.000,00	2.890.040,93	0,00	0,00	0,00	0,00	0,00	0,00	0,00	2.890.040,93	
DESPESAS (INTRA-ORÇAMENTARIAS) (II)	1.636.000,00	1.929.000,00	0,00	1.772.000,00	269.906,10	938.894,73	3,76	48,67	48,67	990.105,27	
ASSISTÊNCIA SOCIAL	15.000,00	15.000,00	0,00	15.000,00	1.918,42	7.536,62	0,03	50,24	50,24	7.463,38	
Administração Geral	15.000,00	15.000,00	0,00	15.000,00	1.918,42	7.536,62	0,03	50,24	50,24	7.463,38	
PREVIDÊNCIA SOCIAL	5.000,00	5.000,00	0,00	5.000,00	257,96	773,88	0,00	15,48	15,48	4.226,12	
Administração Geral	5.000,00	5.000,00	0,00	5.000,00	257,96	773,88	0,00	15,48	15,48	4.226,12	
SAÚDE	390.000,00	355.000,00	-35.000,00	355.000,00	54.802,88	179.910,69	0,72	50,68	50,68	175.089,31	
Administração Geral	390.000,00	355.000,00	-35.000,00	355.000,00	54.802,88	179.910,69	0,72	50,68	50,68	175.089,31	
EDUCAÇÃO	1.091.000,00	1.091.000,00	0,00	1.091.000,00	169.854,81	579.963,56	2,32	53,16	53,16	511.036,44	
Administração Geral	1.091.000,00	1.091.000,00	0,00	1.091.000,00	169.854,81	579.963,56	2,32	53,16	53,16	511.036,44	
ENCARGOS ESPECIAIS	135.000,00	463.000,00	35.000,00	256.000,00	43.072,03	170.709,98	0,68	36,87	36,87	292.290,02	
Refinanciamento da Dívida	0,00	300.000,00	0,00	100.000,00	22.298,94	95.803,05	0,38	31,93	31,93	204.196,95	
Transferências	135.000,00	163.000,00	35.000,00	156.000,00	20.773,09	74.906,93	0,30	45,96	45,96	88.093,07	

FUNÇÃO / SUBFUNÇÃO	DOTAÇÃO INICIAL	DOTAÇÃO ATUALIZADA (a)	DESPESAS EMPENHADAS		DESPESAS LIQUIDADAS		%	%	SALDO A LIQUIDAR (a-b)
			NO BIMESTRE	ATÉ O BIMESTRE	NO BIMESTRE	ATÉ O BIMESTRE (b)			
TOTAL (III) = (I + II)	50.000.000,00	50.000.000,00	5.164.252,87	35.831.992,14	8.841.318,75	24.953.405,23	100,00	49,91	25.046.594,77

FONTE:


 ODAIR JOSE MENDES DE VASCONCELOS
 PREFEITO MUNICIPAL


 CONASP CONTABILIDADE, ASSESSORIA E PROC
 ASSESSORIA CONTABILITRO PJ CE-0304/0-8

FRANCISCO PORFIRIO DA COSTA JUNIOR
 SECRETARIO DE FINANÇAS

JOSE ZIVALDO BRANDAO ROCHA
 CONTROLADOR INTERNO

ESPECIFICAÇÃO	EVOLUÇÃO DA RECEITA REALIZADA NOS ÚLTIMOS 12 MESES												PREVISÃO ATUALIZADA EXERCÍCIO	
	set/2012	Out/2012	Nov/2012	Dez/2012	Jan/2013	Fev/2013	Mar/2013	Abr/2013	Mai/2013	Jun/2013	Jul/2013	Ago/2013		TOTAL (ÚLTIMOS 12 MESES)
RECEITAS CORRENTES (I)	2.729.962,79	3.413.790,26	3.480.797,01	5.189.307,40	3.129.006,23	3.834.513,11								
Receita tributária	69.890,32	98.531,36	160.511,25	689.969,73	71.939,00	29.574,11								
IPTU	0,00	50,71	1.780,48	12.898,04	7.325,53	66,79								
ISS	50.451,21	84.664,87	144.467,40	204.680,86	49.383,79	9.517,89								
ITBI	0,00	1.000,00	2.920,00	200,00	0,00	0,00								
IRRF	18.616,97	3.369,17	9.233,39	469.986,60	457,60	5.286,18								
Outras receitas tributárias	822,14	9.446,61	2.109,98	2.204,23	14.772,08	14.696,25								
Receita de contribuições	74.167,41	232.414,85	146.321,35	140.376,59	90.046,75	88.638,22								
Receita patrimonial	106.308,78	307.539,68	46.343,72	163.355,96	52.486,92	-52.792,07								
Receita de serviços	0,00	0,00	0,00	0,00	0,00	0,00								
Transferências correntes	2.441.507,77	2.667.791,82	2.869.592,89	4.117.902,69	2.894.448,45	3.751.278,24								
Cota-parte do FPM	738.677,43	784.139,42	1.059.893,22	1.772.979,84	1.105.117,85	1.486.817,88								
Cota-parte do ICMS	256.386,59	265.576,90	262.750,34	275.329,12	345.999,54	313.800,29								
Cota-parte do IPVA	6.779,24	5.434,75	4.669,57	6.840,85	51.425,33	154.652,13								
Cota-parte do ITR	0,00	0,00	0,00	72,78	118,85	184,42								
Transferências da LC 87/96	326,91	2.887,75	1.193,40	1.089,02	0,00	0,00								
Transferências da LC 61/89	1.000,49	966,97	1.976,96	899,27	0,00	1.102,94								
Transferências do Fundeb	872.101,89	903.734,38	999.032,21	1.284.878,06	856.038,52	1.326.472,38								
Outras transferências correntes	566.235,22	705.051,65	541.072,19	825.813,75	534.291,91	468.248,20								
Outras receitas correntes	38.088,51	107.512,55	258.027,80	77.702,43	20.085,11	17.817,61								
DEDUÇÕES (II)	307.146,40	232.483,50	449.617,88	458.478,23	373.629,20	491.543,52								
Contrib. plano de prev. do servidor	74.167,41	2.361,40	146.321,35	140.376,59	61.892,54	88.638,22								
Comp. financ. entre regimes de previdên	32.344,88	18.370,96	37.399,45	21.834,06	10.917,03	11.593,78								
Ded. de receita para formação do Fundeb	200.634,11	211.801,14	265.897,08	296.267,58	300.819,63	391.311,52								
RECEITA CORRENTE LÍQUIDA (III)=(I-II)	2.422.816,39	3.181.306,76	3.031.179,13	4.730.829,17	2.755.377,03	3.342.969,59								
ESPECIFICAÇÃO	EVOLUÇÃO DA RECEITA REALIZADA NOS ÚLTIMOS 12 MESES													
	Mar/2013	Abr/2013	Mai/2013	Jun/2013	Jul/2013	Ago/2013								
RECEITAS CORRENTES (I)	2.750.085,08	3.938.837,39	3.775.689,30	3.336.047,75	2.988.712,39	3.663.694,15	42.230.442,86	48.037.000,00						

RREO - ANEXO 3 (LRF, Art.53, inciso I)

R\$ 1,00

Receita tributária	39.272,43	240.058,88	36.856,65	40.943,80	206.631,49	1.745.321,01	680.000,00
IPTU	0,00	0,00	0,00	0,00	0,00	22.123,55	30.000,00
ISS	15.931,04	136.155,57	18.615,27	27.117,92	44.984,78	824.254,45	270.000,00
ITBI	800,00	0,00	900,00	0,00	16.071,81	30.577,41	10.000,00
IRRF	7.440,00	93.099,80	9.214,11	11.341,83	140.025,20	775.041,34	300.000,00
Outras receitas tributárias	15.101,39	10.803,51	8.127,27	2.484,05	5.549,70	93.324,26	70.000,00
Receita de contribuições	142.228,79	129.703,60	137.484,81	112.676,53	194.417,58	1.577.054,78	1.510.000,00
Receita patrimonial	32.031,29	4.239,10	15.644,45	101.232,52	159.631,52	791.012,97	1.575.000,00
Receita de serviços	0,00	0,00	0,00	0,00	0,00	0,00	120.000,00
Transferências Correntes	3.705.626,18	3.397.540,73	3.137.357,22	2.721.914,12	3.078.616,82	37.511.652,94	44.010.000,00
Cota-parte do FPM	918.787,03	1.320.172,08	1.101.409,75	784.344,29	1.025.517,65	12.904.153,11	16.000.000,00
Cota-parte do ICMS	323.499,80	318.125,10	375.734,50	333.787,54	353.686,64	3.699.243,84	3.500.000,00
Cota-parte do IPVA	44.063,89	49.523,85	16.294,06	17.832,23	10.778,42	416.906,37	350.000,00
Cota-parte do ITR	6,11	221,50	6,24	36,27	73,06	725,33	10.000,00
Transferências da LC 87/96	5.373,88	1.343,47	1.343,47	1.343,47	1.343,47	16.244,84	20.000,00
Transferências da LC 61/89	892,80	1.200,56	1.250,40	1.231,67	1.317,91	13.252,08	35.000,00
Transferências do Fundeb	1.459.804,28	1.099.991,48	974.373,11	895.770,06	1.003.082,65	12.614.933,80	15.000.000,00
Outras transferências correntes	939.631,78	606.956,69	716.945,69	687.568,59	682.817,02	7.846.193,57	9.095.000,00
Outras receitas correntes	557.994,37	4.146,99	8.704,62	11.945,42	24.396,74	605.401,16	142.000,00
DEDUÇÕES (II)	17.294,68	434.040,29	391.749,18	259.490,38	437.572,04	4.544.488,55	5.003.000,00
Contrib. plano de prev. do servidor	346.262,05	95.921,79	102.541,53	31.775,29	159.028,63	1.083.960,44	1.010.000,00
Comp. financ. entre regimes de previdên	88.578,30	0,00	0,00	0,00	0,00	155.597,72	10.000,00
Ded. de receita para formação do Fundeb	11.593,78	0,00	0,00	0,00	0,00	155.597,72	10.000,00
Ded. de receita para formação do Fundeb	246.089,97	338.118,50	289.207,65	227.715,09	278.543,41	3.304.930,39	3.983.000,00
RECEITA CORRENTE LÍQUIDA (III)=(I-II)	2.403.823,03	3.341.649,01	2.944.298,57	2.729.222,01	3.226.122,11	37.685.954,31	43.034.000,00

Ceará
Governo Municipal de Cruz
Consolidado

RREO - ANEXO 3 (LRF, Art. 53, inciso I)

ADM: POPULAR POR NATUREZA
QUADRIENIO 2013/2016

RELATÓRIO RESUMIDO DA EXECUÇÃO ORÇAMENTÁRIA
DEMONSTRATIVO DA RECEITA CORRENTE LÍQUIDA
ORÇAMENTO FISCAL E DA SEGURIDADE SOCIAL
4º bimestre de 2013 (até Agosto)

CONASP
Pag.: 0003

R\$ 1,00



ODAIR JOSE MENDES DE VASCONCELOS
PREFEITO MUNICIPAL



CONASP CONTABILIDADE, ASSESSORIA E PROCESSAMENTO DE DADOS
ASSESSORIA CONTÁBIL CARGO P/CE-0304/0-8

FRANCISCO PORFIRIO DA COSTA JUNIOR
SECRETARIO DE FINANÇAS

JOSE ZIVALDO BRANDAO ROCHA
CONTROLADOR INTERNO

ADM: POPULAR POR NATUREZA
QUADRIENIO 2013/2016

Ceará
Governo Municipal de Cruz
Consolidado
ORÇAMENTO DA SEGURIDADE SOCIAL

RELATÓRIO RESUMIDO DA EXECUÇÃO ORÇAMENTÁRIO
DEMONST. DAS RECEITAS E DESPESAS PREVIDENCIÁRIAS
DO REGIME PRÓPRIO DOS SERVIDORES PÚBLICOS

CONASP
Pag.: 0001

4º bimestre de 2013 (Julho a Agosto)

RREO - ANEXO IV (LRF, Art 53, inciso II)

R\$ 1,00

RECEITAS PREVIDENCIÁRIAS	PREVISÃO INICIAL	PREVISÃO ATUALIZADA	RECEITAS REALIZADAS		
			NO BIMESTRE	ATÉ O BIMESTRE	ATÉ O BIMESTRE ANO ANTERIOR
RECEITAS PREVIDENCIÁRIAS (Exceto intra-orç.) (I)	0,00	0,00	0,00	0,00	0,00
RECEITAS CORRENTES	0,00	0,00	0,00	0,00	0,00
RECEITAS DE CAPITAL	0,00	0,00	0,00	0,00	0,00
(-) DEDUÇÕES DE RECEITA	0,00	0,00	0,00	0,00	0,00
RECEITAS PREVIDENCIÁRIAS (Intra-orç.) (II)	0,00	0,00	0,00	0,00	0,00
RECEITAS CORRENTES	0,00	0,00	0,00	0,00	0,00
RECEITAS DE CAPITAL	0,00	0,00	0,00	0,00	0,00
(-) DEDUÇÕES DE RECEITA	0,00	0,00	0,00	0,00	0,00
TOTAL DAS RECEITAS PREVIDENCIÁRIAS (III) = (I+II)	0,00	0,00	0,00	0,00	0,00


DESPESAS PREVIDENCIÁRIAS	DOTAÇÃO INICIAL	DOTAÇÃO ATUALIZADA	DESPESAS LIQUIDADAS		
			NO BIMESTRE	ATÉ O BIMESTRE	ATÉ O BIMESTRE ANO ANTERIOR
DESP. PREV. (Exceto intra-orç.) (IV)	3.027.000,00	2.890.040,93	0,00	0,00	0,00
ADMINISTRAÇÃO	3.027.000,00	2.890.040,93	0,00	0,00	0,00
Despesas correntes	3.027.000,00	2.890.040,93	0,00	0,00	0,00
PREVIDÊNCIA	0,00	0,00	0,00	0,00	0,00
DESP. PREV. (Intra-orç.) (V)	0,00	0,00	0,00	0,00	0,00
ADMINISTRAÇÃO	0,00	0,00	0,00	0,00	0,00
PREVIDÊNCIA	0,00	0,00	0,00	0,00	0,00
TOTAL DAS DESP. PREV. (VI) = (IV+V)	3.027.000,00	2.890.040,93	0,00	0,00	0,00
RESULTADO PREVIDENCIÁRIO (VII)=(IV + V)	-3.027.000,00	-2.890.040,93	0,00	0,00	0,00

APOORTE DE RECURSOS PARA O RPPS

RESERVA ORÇAMENTÁRIA DO RPPS

BENS E DIREITOS DO RPPS

CAIXA	0,00
BANCOS CONTA MOVIMENTO	0,00
INVESTIMENTOS	0,00
OUTROS BENS E DIREITOS	0,00


ODAIR JOSÉ MENDES DE VASCONCELOS


CONASP CONTABILIDADE ASESORIA E PROC

ADM: POPULAR POR NATUREZA
QUADRIENIO 2013/2016

Ceará
Governo Municipal de Cruz
Consolidado
ORÇAMENTO DA SEGURIDADE SOCIAL

RELATÓRIO RESUMIDO DA EXECUÇÃO ORÇAMENTÁRIO
DEMONST. DAS RECEITAS E DESPESAS PREVIDENCIÁRIAS
DO REGIME PRÓPRIO DOS SERVIDORES PÚBLICOS

CONASP
Pag.: 0002

4º bimestre de 2013 (Julho a Agosto)

PREFEITO MUNICIPAL

ASSESSORIA CONTABIL CRC PJ CE-0304/0-8

FRANCISCO PORFIRIO DA COSTA JUNIOR
SECRETARIO DE FINANÇAS

JOSE ZIVALDO BRANDAO ROCHA
CONTROLADOR INTERNO

RELATÓRIO RESUMIDO DA EXECUÇÃO ORÇAMENTÁRIA
DEMONSTRATIVO DO RESULTADO NOMINAL
ORÇAMENTOS FISCAL E DA SEGURIDADE SOCIAL
4º Bimestre de 2013 (Julho a Agosto)

Ceará
Governo Municipal de Cruz
Consolidado

	S A L D O S			R\$ 1,00
	EM 31/DEZ/2012 (a)	EM MAY/13 a JUN/13 (b)	EM JUL/13 a AGO/13 (c)	
	DÍVIDA FISCAL LÍQUIDA			
DÍVIDA CONSOLIDADA (I)	1.015.061,59	849.365,14	831.701,84	
DEDUÇÕES (II)	8.963.084,04	13.611.230,22	11.567.720,84	
Disponibilidade de caixa bruta	11.052.898,34	16.790.289,15	15.127.133,18	
Demais haveres financeiros	215.589,73	228.941,53	217.962,48	
(-) Restos a pagar processados (exceto precatórios)	2.305.404,03	3.408.000,46	3.777.374,82	
DÍVIDA CONSOLIDADA LÍQUIDA (III) = (I - II)	-7.948.022,45	-12.761.865,08	-10.736.019,00	
RECEITAS DE PRIVATIVACIONES (IV)	0,00	0,00	0,00	
PASSIVOS RECONHECIDOS (V)	888.905,48	723.209,03	705.545,73	
DÍVIDA FISCAL LÍQUIDA (VI) = (III + IV - V)	-8.836.927,93	-13.485.074,11	-11.441.564,73	
RESULTADO NOMINAL	PERÍODO DE REFERÊNCIA			
		NO BIMESTRE (c-b)	ATÉ BIMESTRE (c-a)	
VALOR		2.043.509,38	-2.604.636,80	
DISCRIMINAÇÃO DA META FISCAL				
VALOR CORRENTE				
META DO RESULTADO NOMINAL FIXADA NO ANEXO DE METAS FISCAIS DA LDO PARA O EXERCÍCIO DE REFERÊNCIA				-4.443.519,14

REGIME PREVIDENCIÁRIO	S A L D O S			
	EM	EM	EM	EM
	31/DEZ/2012 (a)	MAI/13 a JUN/13 (b)	JUL/13 a AGO/13 (c)	EM JUL/13 a AGO/13 (c)
DÍVIDA FISCAL LÍQUIDA PREVIDENCIÁRIA				
DÍVIDA CONSOLIDADA PREVIDENCIÁRIA (VII)	0,00	0,00	0,00	0,00
Passivo atuarial	0,00	0,00	0,00	0,00
Demais dívidas	0,00	0,00	0,00	0,00
DEDUÇÕES (VIII)	0,00	0,00	0,00	0,00
Disponibilidade de caixa bruta	0,00	0,00	0,00	0,00
Investimentos	0,00	0,00	0,00	0,00
Demais haveres financeiros	0,00	0,00	0,00	0,00
(-) Restos a pagar processados	0,00	0,00	0,00	0,00
DÍVIDA CONSOLIDADA LÍQUIDA PREVIDENCIÁRIA (IX) = (VII - VIII)	0,00	0,00	0,00	0,00
PASSIVOS RECONHECIDOS (X)	0,00	0,00	0,00	0,00
DÍVIDA FISCAL LÍQUIDA PREVIDENCIÁRIA (XI) = (IX - X)	0,00	0,00	0,00	0,00

Nota - O valor do item 'II' somente será preenchido se for positivo.
 - O valor do item 'VIII' somente será preenchido se for positivo.



RELATÓRIO RESUMIDO DA EXECUÇÃO ORÇAMENTÁRIA
DEMONSTRATIVO DO RESULTADO NOMINAL
ORÇAMENTOS FISCAL E DA SEGURIDADE SOCIAL
4º bimestre de 2013 (Julho a Agosto)



ODAIR JOSE MENDES DE VASCONCELOS
PREFEITO MUNICIPAL



CONASP CONTABILIDADE, ASSESSORIA E PROC
ASSESSORIA CONTABIL (C/C) CE-0304/0-8

FRANCISCO PORFIRIO DA COSTA JUNIOR
SECRETARIO DE FINANÇAS

JOSE ZIVALDO BRANDAO ROCHA
CONTROLADOR INTERNO

RELATÓRIO RESUMIDO DA EXECUÇÃO ORÇAMENTÁRIA
DEMONSTRATIVO DO RESULTADO PRIMÁRIO
ORÇAMENTOS FISCAL E DA SEGURIDADE SOCIAL
4º bimestre de 2013 (Julho a Agosto)

Ceará
Governo Municipal de Cruz
Consolidado

RR00 - ANEXO 6 (LRF, Art 53, inciso III)

R\$ 1,00


RECEITAS PRIMÁRIAS	PREVISÃO ATUALIZADA	RECEITAS REALIZADAS		
		NO BIMESTRE	ATÉ O BIMESTRE	ATÉ O BIMESTRE ANO ANTERIOR
RECEITAS PRIMÁRIAS CORRENTES (I)	44.295.000,00	6.155.587,14	25.927.603,77	24.059.728,41
Receita tributária	680.000,00	247.575,29	776.418,35	813.258,27
IPTU	30.000,00	0,00	7.394,32	3.921,87
ISS	270.000,00	72.102,70	339.990,11	645.154,78
ITBI	10.000,00	16.071,81	26.457,41	1.200,00
IRRF	300.000,00	151.367,03	273.835,21	100.621,58
Outras receitas tributárias	70.000,00	8.033,75	78.741,30	62.360,04
Receita de contribuições	3.146.000,00	577.397,25	1.992.588,26	1.384.433,74
Receita previdenciárias	2.646.000,00	461.107,06	1.729.547,37	1.232.416,98
Outras receitas de contribuição	500.000,00	116.290,19	263.040,89	152.016,76
Receita patrimonial líquida	180.000,00	0,00	0,00	0,00
Receita patrimonial	1.575.000,00	260.864,04	167.464,83	1.064.958,53
(-) Aplicações financeiras	1.395.000,00	260.864,04	167.464,83	1.064.958,53
Transferências correntes	40.027.000,00	5.294.272,44	23.084.527,29	21.378.130,08
Cota-parte do FPM	12.800.000,00	1.447.889,60	6.878.770,77	6.440.134,14
Cota-parte do ICMS	2.800.000,00	549.979,33	2.111.360,63	1.542.726,54
Convênios	200.000,00	0,00	50.000,00	0,00
Outras transferências correntes	24.227.000,00	3.296.403,51	14.044.395,89	13.395.269,40
Demais receitas correntes	262.000,00	36.342,16	124.069,87	483.906,32
Divida ativa	90.000,00	7.188,86	29.297,43	33.921,30
Diversas receitas correntes	172.000,00	29.153,30	94.772,44	449.985,02
RECEITAS DE CAPITAL (II)	4.310.000,00	933.789,00	2.099.861,07	930.725,02
Operações de crédito (III)	350.000,00	0,00	0,00	0,00
Amortização de empréstimos (IV)	0,00	0,00	0,00	0,00
Alienação de bens (V)	10.000,00	0,00	0,00	17.920,00
Transferências de capital	3.900.000,00	933.789,00	2.099.861,07	912.805,02
Convênios	3.900.000,00	933.789,00	2.099.861,07	912.805,02
Outras receitas de capital	50.000,00	0,00	0,00	0,00
RECEITAS PRIMÁRIAS DE CAPITAL (VI)= (II - III - IV - V)	3.950.000,00	933.789,00	2.099.861,07	912.805,02
RECEITA PRIMÁRIA TOTAL (VII)= (I + IV)	48.245.000,00	7.089.376,14	28.027.464,84	24.972.533,43

RELATÓRIO RESUMIDO DA EXECUÇÃO ORÇAMENTÁRIA
 DEMONSTRATIVO DO RESULTADO PRIMÁRIO
 ORÇAMENTOS FISCAL E DA SEGURIDADE SOCIAL
 4º bimestre de 2013 (Julho a Agosto)

DESPESAS PRIMÁRIAS	DOTAÇÃO ATUALIZADA	DESPESAS EXECUTADAS		
		DESPESAS LIQUIDADAS		DESP. LIQUIDADAS
		NO BIMESTRE	ATÉ O BIMESTRE	ATÉ O BIMESTRE DO ANO ANTERIOR
DESPESAS CORRENTES (VIII)	39.600.880,96	7.077.815,58	22.851.504,38	21.177.085,56
Pessoal e encargos sociais	24.070.737,85	4.331.848,99	15.215.433,08	13.340.548,53
Juros e encargos da dívida (IX)	15.000,00	0,00	0,00	0,00
Outras despesas correntes	15.515.143,11	2.745.966,59	7.636.071,30	7.836.537,03
DESPESAS PRIMÁRIAS CORRENTES (X) = (VIII - IX)	39.585.880,96	7.077.815,58	22.851.504,38	21.177.085,56
DESPESAS DE CAPITAL (XI)	7.269.078,11	1.763.503,17	2.101.900,85	2.859.560,17
Investimentos	6.430.938,11	1.684.847,78	1.784.044,90	2.397.757,70
Inversões financeiras	73.700,00	38.693,15	38.693,15	0,00
Concessão de empréstimos (XII)	0,00	0,00	0,00	0,00
Aquisição de título de capital já integralizado (XIII)	0,00	0,00	0,00	0,00
Demais inversões financeiras	73.700,00	38.693,15	38.693,15	0,00
Amortização de dívida (XIV)	764.440,00	39.962,24	279.162,80	461.802,47
DESPESAS PRIMÁRIAS DE CAPITAL (XV) = (XI - XII - XIII - XIV)	6.504.638,11	1.723.540,93	1.822.738,05	2.397.757,70
Reserva de contingência (XVI)	240.000,00	0,00	0,00	0,00
Reserva do RPPS (XVII)	2.890.040,93	0,00	0,00	0,00
DESPESA PRIMÁRIA TOTAL (XVIII) = (X + XV + XVI + XVII)	49.220.560,00	8.801.356,51	24.674.242,43	23.574.843,26
RESULTADO PRIMÁRIO (XIX) = (VII - XVIII)	-975.560,00	-1.711.980,37	3.333.222,41	1.397.690,17
SALDOS DE EXERCÍCIOS ANTERIORES	-	-	-	-
DISCRIMINAÇÃO DA META FISCAL			VALOR CORRENTE	
META DE RESULTADO PRIMÁRIO FIXADA NO ANEXO DE METAS FISCAIS DA LOO PARA O EXERCÍCIO DE REFERÊNCIA			540.000,00	

RELATÓRIO RESUMIDO DA EXECUÇÃO ORÇAMENTÁRIA
DEMONSTRATIVO DO RESULTADO PRIMÁRIO
ORÇAMENTOS FISCAL E DA SEGURIDADE SOCIAL
4º bimestre de 2013 (Julho a Agosto)


ODAIR JOSÉ MENDES DE VASCONCELOS
PREFEITO MUNICIPAL


CONASP CONTABILIDADE, ASSESSORIA E PROC
ASSESSORIA CONTÁBIL CND PJ CE-0304/0-8


FRANCISCO PORFÍRIO DA COSTA JUNIOR
SECRETÁRIO DE FINANÇAS


JOSE ZIVALDO BRANDAO ROCHA
CONTROLADOR INTERNO

PODER / ORGAO	RESTOS A PAGAR PROCESSADOS			RESTOS A PAGAR NÃO PROCESSADOS			A PAGAR
	INSCRITOS		CANCELADOS	INSCRITOS		CANCELADOS	
	EM EXERCÍCIOS ANTERIORES	EM 31 DE DEZ. EXERC. ANTERIOR		EM EXERCÍCIOS ANTERIORES	EM 31 DE DEZ. EXERC. ANTERIOR		
RESTOS A PAGAR (EXCETO INTRA-ORÇAMENTÁRIO (I))	992.260,40	1.939.184,77	0,00	1.869.729,93	1.061.715,24	786.430,28	143.314,30
Executivo	992.237,78	1.939.184,77	0,00	1.869.729,93	1.061.692,62	786.430,28	142.247,80
2008-GABINETE DO PREFEITO	159,04	0,00	0,00	0,00	159,04	0,00	0,00
2008-SECRETARIA DE ADMINISTRAÇÃO E FINAN	5.328,59	0,00	0,00	0,00	5.328,59	0,00	0,00
2008-SECRETARIA DE INFRA-ESTRUTURA E URB	2.387,47	0,00	0,00	0,00	2.387,47	0,00	0,00
2008-SECRETARIA DE COMERCIO, TUR. E M. AMBI	57,00	0,00	0,00	0,00	57,00	0,00	0,00
2008-SECRETARIA DE EDUCAÇÃO E CULTURA	3.402,42	0,00	0,00	0,00	3.402,42	0,00	0,00
2008-FUNDO MUNICIPAL DE CULTURA	31,07	0,00	0,00	0,00	31,07	0,00	0,00
2008-SECRETARIA DE SAÚDE	17.274,03	0,00	0,00	0,00	17.274,03	0,00	0,00
2008-SECRETARIA DE AÇÃO SOCIAL E CIDADAN	3.286,04	0,00	0,00	0,00	3.286,04	0,00	0,00
2008-INST. PREVIDÊNCIA DOS SERV. DO MUNI	15,81	0,00	0,00	0,00	15,81	0,00	0,00
2009-GABINETE DO PREFEITO	131,27	0,00	0,00	0,00	131,27	0,00	0,00
2009-SECRETARIA DE ADMINISTRAÇÃO E FINAN	203,18	0,00	0,00	0,00	203,18	0,00	0,00
2009-SECRETARIA DE INFRA-ESTRUTURA E URB	722,63	0,00	0,00	0,00	722,63	0,00	0,00
2009-SECRETARIA DE EDUCAÇÃO	1.685,30	0,00	0,00	0,00	1.685,30	0,00	0,00
2009-SECRETARIA DE SAÚDE	17.640,93	0,00	0,00	0,00	17.640,93	0,00	0,00
2009-SECRETARIA DE AÇÃO SOCIAL E CIDADAN	96,00	0,00	0,00	0,00	96,00	0,00	0,00
2009-FUNDO MUNICIPAL DE CULTURA	629,45	0,00	0,00	0,00	629,45	0,00	0,00
2010-GABINETE DO PREFEITO	1.254,00	0,00	0,00	0,00	1.254,00	0,00	0,00
2010-SECRETARIA DE ADMINISTRAÇÃO E FINAN	959,68	0,00	0,00	0,00	959,68	0,00	0,00
2010-SECRETARIA DE INFRA-ESTRUTURA E URB	1.634,38	0,00	0,00	0,00	1.634,38	0,00	0,00
2010-SECRETARIA DO DESPORTO	332,10	0,00	0,00	0,00	332,10	0,00	0,00
2010-SECRETARIA DE PESCARIA	20,00	0,00	0,00	0,00	20,00	0,00	0,00
2010-FUNDO MUNICIPAL DE EDUCAÇÃO	6.702,13	0,00	0,00	0,00	6.702,13	0,00	0,00
2010-FUNDO MUNICIPAL DE SAÚDE	17.294,52	0,00	0,00	0,00	17.294,52	0,00	0,00
2010-FUNDO MUNICIPAL DE ASSISTÊNCIA SOCI	2.946,01	0,00	0,00	0,00	2.946,01	0,00	0,00
2010-INST. PREVIDÊNCIA DOS SERV. DO MUNI	1.440,00	0,00	0,00	0,00	1.440,00	0,00	0,00

NOTAS: - Os movimentos de 'liquidação de restos a pagar', 'anulação de liquidação de restos a pagar', 'anulação de pagamento' e 'reinscrição' não possuem colunas específicas neste modelo do STN, tendo sido alocados na coluna mais semelhante.

- Mesmo que o balanço de 2013 esteja encerrado, neste relatório não constam os restos a pagar inscritos em 2013


ODAIR JOSE MENDES DE VASCONCELOS
PREFEITO MUNICIPAL


CONASP CONTABILIDADE, ASSESSORIA E PROC
ASSESSORIA CONTABIL (C/C) CE-0304/0-8

FRANCISCO PORFÍRIO DA COSTA JUNIOR
SECRETARIO DE FINANÇAS

JOSE ZIVALDO BRANDÃO ROCHA
CONTROLADOR INTERNO

RREO - ANEXO VIII (Lei 9.394/1996, Art.72)

R\$ 1,00

RECEITAS DO ENSINO

RECEITA RESULTANTE DE IMPOSTOS	PREVISÃO INICIAL	PREVISÃO ATUALIZADA (a)	RECEITAS REALIZADAS		
			NO BIMESTRE	ATÉ O BIMESTRE (b)	(c) = (b/a)x100 %
1 - RECEITAS DE IMPOSTOS	610.000,00	610.000,00	239.541,54	647.677,05	106,18
1.1 - Receita resultante do imposto sobre a Propriedade Predial e Territorial Urbana - IPTU	30.000,00	30.000,00	0,00	7.394,32	24,65
1.1.1 - IPTU	30.000,00	30.000,00	0,00	7.394,32	24,65
1.1.2 - Multa, juros de mora e outros encargos do IPTU	0,00	0,00	0,00	0,00	0,00
1.1.3 - Dívida ativa do IPTU	0,00	0,00	0,00	0,00	0,00
1.1.4 - Multa, juros de mora, atualização monetária e outros encargos da dívida ativa do IPTU	0,00	0,00	0,00	0,00	0,00
1.1.5 - Deduções da receita do IPTU	0,00	0,00	0,00	0,00	0,00
1.2 - Receita resultante do imposto sobre transmissão 'inter vivos' - ITBI	10.000,00	10.000,00	16.071,81	26.457,41	264,57
1.2.1 - ITBI	10.000,00	10.000,00	16.071,81	26.457,41	264,57
1.2.2 - Multa, juros de mora e outros encargos do ITBI	0,00	0,00	0,00	0,00	0,00
1.2.3 - Dívida ativa do ITBI	0,00	0,00	0,00	0,00	0,00
1.2.4 - Multa, juros de mora, atualização monetária e outros encargos da dívida ativa do ITBI	0,00	0,00	0,00	0,00	0,00
1.2.5 - Deduções da receita do ITBI	0,00	0,00	0,00	0,00	0,00
1.3 - Receita resultante do imposto sobre serviços de qualquer natureza - ISS	270.000,00	270.000,00	72.102,70	339.990,11	125,92
1.3.1 - ISS	270.000,00	270.000,00	72.102,70	339.990,11	125,92
1.3.2 - Multa, juros de mora e outros encargos do ISS	0,00	0,00	0,00	0,00	0,00
1.3.3 - Dívida ativa do ISS	0,00	0,00	0,00	0,00	0,00
1.3.4 - Multa, juros de mora, atualização monetária e outros encargos da dívida ativa do ISS	0,00	0,00	0,00	0,00	0,00
1.3.5 - Deduções da receita do ISS	0,00	0,00	0,00	0,00	0,00
1.4 - Receita resultante do imposto de renda retido na fonte - IRRF	300.000,00	300.000,00	151.367,03	273.835,21	91,28
1.4.1 - IRRF	300.000,00	300.000,00	151.367,03	273.835,21	91,28
1.4.2 - Multa, juros de mora e outros encargos do IRRF	0,00	0,00	0,00	0,00	0,00
1.4.3 - Dívida ativa do IRRF	0,00	0,00	0,00	0,00	0,00
1.4.4 - Multa, juros de mora, atualização monetária e outros encargos	0,00	0,00	0,00	0,00	0,00