

PREFEITURA DE
CRUZ
Popular por natureza

Ofício n.º 011 / 2014

Cruz, 03 de Fevereiro de 2014.

ODAIR JOSÉ MENDES DE VASCONCELOS, na qualidade de Prefeito Municipal de Cruz, VEM, através deste, à presença de V. Exa., e, em cumprimento aos dispositivos da Lei de Responsabilidade Fiscal – Lei Complementar N° 101/2000, REMETER, tempestivamente, o **Relatório Resumido da Execução Orçamentária – RREO**, relativo ao **6º (sexto) bimestre do exercício financeiro de 2013**, conforme Portaria n.º 637 de 18/10/2012 - da Secretaria do Tesouro Nacional - STN.

Informa, ainda, que o referido Relatório foi **publicado no dia 30 de Janeiro de 2014**, através de afixação no **ÁTRIO** da Sede da Prefeitura Municipal de Cruz e na INTERNET – www.cruz.ce.gov.br e www.conasp.com.br.

Sem mais para o momento, coloca-se à disposição para informações adicionais, e aproveita o ensejo para renovar protestos de estima e consideração.


Respeitosamente,

ODAIR JOSÉ MENDES DE VASCONCELOS
Prefeito Municipal

Ao Exmo. Sr.
Dr. FRANCISCO DE PAULA ROCHA AGUIAR
Presidente do Tribunal de Contas dos Municípios
Estado do Ceará

RECEBIDO
2014-02-03 10:00:00
SECRETARIA DE CONTAS DO ESTADO DO CEARÁ

RECEBIDO
2014-02-03 10:00:00
SECRETARIA DE CONTAS DO ESTADO DO CEARÁ



PREFEITURA DE
CRUZ
Popular por natureza

EDITAL DE PUBLICAÇÃO

O PREFEITO MUNICIPAL DE CRUZ, no uso de suas atribuições legais conferidas pelo Art. 28, inciso X, da Constituição do Estado do Ceará, pela Lei Orgânica do Município, e art. 52, caput da Lei Complementar nº 101/2000, VEM, através deste, tempestivamente, publicar o RELATÓRIO RESUMIDO DA EXECUÇÃO ORÇAMENTÁRIA - RREO, relativo ao 6º (sexto) bimestre do exercício financeiro de 2013 no Flanelógrafo do Município de Cruz, com fundamento na jurisprudência do Superior Tribunal de Justiça, conforme Decisão proferida no Recurso Especial Nº 105.232 (96/0056484-5/Ceará) e por meio eletrônico através dos portais www.cruz.ce.gov.br e www.conasp.com.br.

Cruz, 30 de Janeiro de 2014.

ODAIR JOSÉ MENDES DE VASCONCELOS
Prefeito Municipal

ADM: POPULAR POR NATUREZA
QUADRIENIO 2013/2016

Ceará
Governo Municipal de Cruz
Consolidado

RELATÓRIO RESUMIDO DA EXECUÇÃO ORÇAMENTÁRIA
BALANÇO ORÇAMENTÁRIO
ORÇAMENTOS FISCAL E DA SEGURIDADE SOCIAL
6º bimestre de 2013 (Novembro a Dezembro)

CONASP
Pag.: 0001

RREO - ANEXO I (LRF, Art 52, inciso I, alínea 'a' e 'b' do inciso II e § 10.) R\$ 1,00

RECEITAS ORÇAMENTÁRIAS	PREVISÃO		PREVISÃO ATUALIZADA (a)	RECEITAS REALIZADAS			SALDO A REALIZAR (a c)
	INICIAL			NO BIMESTRE (b)	% b/a	ATÉ O BIMESTRE (c)	
RECEITAS (exceto intra orçamentárias) (I)	38.230.000,00		38.230.000,00	6.367.979,52	16,66	32.043.884,09	6.186.115,91
RECEITAS CORRENTES	36.020.000,00		36.020.000,00	6.250.621,18	17,35	31.892.442,97	4.127.557,03
RECEITA TRIBUTÁRIA	680.000,00		680.000,00	223.619,34	32,89	1.348.354,51	-668.354,51
Impostos	610.000,00		610.000,00	214.383,12	35,14	1.245.805,50	-635.805,50
Texas	70.000,00		70.000,00	9.236,22	13,19	102.549,01	-32.549,01
RECEITA DE CONTRIBUIÇÕES	1.510.000,00		1.510.000,00	398.856,17	26,41	1.609.911,61	-99.911,61
Contribuições sociais	1.010.000,00		1.010.000,00	286.346,85	28,35	1.166.125,80	-156.125,80
Contribuições de iluminação pública	500.000,00		500.000,00	112.509,32	22,50	443.785,81	56.214,19
RECEITA PATRIMONIAL	1.575.000,00		1.575.000,00	126.922,82	8,06	486.180,16	30,87
Receitas de valores mobiliários	1.395.000,00		1.395.000,00	126.922,82	9,10	486.180,16	34,85
Receita de Cessão de Direitos	170.000,00		170.000,00	0,00	0,00	0,00	170.000,00
Outras receitas patrimoniais	180.000,00		180.000,00	0,00	0,00	0,00	180.000,00
RECEITA DE SERVIÇOS	120.000,00		120.000,00	0,00	0,00	0,00	120.000,00
TRANSFERÊNCIAS CORRENTES	32.002.000,00		32.002.000,00	5.427.972,64	16,96	28.200.403,59	3.801.596,41
Transferências intergovernamentais	31.802.000,00		31.802.000,00	5.427.972,64	17,07	28.150.403,59	3.651.596,41
Transferências de convênios	200.000,00		200.000,00	0,00	0,00	50.000,00	150.000,00
OUTRAS RECEITAS CORRENTES	133.000,00		133.000,00	73.250,21	55,08	247.593,10	-114.593,10
Multa e juros de mora	13.000,00		13.000,00	-21.822,11	-167,86	5.333,14	7.666,86
Indenizações e restituições	30.000,00		30.000,00	59.451,64	198,17	173.203,48	-143.203,48
Receita da dívida ativa	90.000,00		90.000,00	35.620,68	39,58	69.056,48	20.943,52
RECEITAS DE CAPITAL	2.210.000,00		2.210.000,00	117.358,34	5,31	151.441,12	2.058.558,88
OPERAÇÕES DE CRÉDITO	350.000,00		350.000,00	0,00	0,00	0,00	350.000,00
Operações de crédito internas	350.000,00		350.000,00	0,00	0,00	0,00	350.000,00
ALIENAÇÃO DE BENS	10.000,00		10.000,00	0,00	0,00	0,00	10.000,00
Alienação de bens móveis	10.000,00		10.000,00	0,00	0,00	0,00	10.000,00
TRANSFERÊNCIAS DE CAPITAL	1.800.000,00		1.800.000,00	117.358,34	6,52	151.441,12	1.648.558,88
Transferências de convênios	1.800.000,00		1.800.000,00	117.358,34	6,52	151.441,12	1.648.558,88
OUTRAS RECEITAS DE CAPITAL	50.000,00		50.000,00	0,00	0,00	0,00	50.000,00
Receitas de capital diversas	50.000,00		50.000,00	0,00	0,00	0,00	50.000,00

ADM: POPULAR POR NATUREZA
QUADRIENIO 2013/2016

Ceará
Governo Municipal de Cruz
Consolidado

RELATÓRIO RESUMIDO DA EXECUÇÃO ORÇAMENTÁRIA
BALANÇO ORÇAMENTÁRIO
ORÇAMENTOS FISCAL E DA SEGURIDADE SOCIAL
6º bimestre de 2013 (Novembro a Dezembro)

CONASP
Pag.: 0002

RECEITAS (intra orçamentárias) (II)	11.770.000,00	11.770.000,00	1.514.997,03	12,87	11.157.087,63	94,79	612.912,37
RECEITAS CORRENTES	9.670.000,00	9.670.000,00	1.494.522,03	15,46	8.926.102,65	92,31	743.897,35
TRANSFERÊNCIAS CORRENTES	8.025.000,00	8.025.000,00	1.345.636,67	16,77	7.521.683,94	93,73	503.316,06
Transferências intergovernamentais	8.025.000,00	8.025.000,00	1.345.636,67	16,77	7.521.683,94	93,73	503.316,06
OUTRAS RECEITAS CORRENTES	9.000,00	9.000,00	4.430,21	49,22	22.731,71	252,57	-13.731,71
Multa e juros de mora	1.000,00	1.000,00	20,21	2,02	20,21	2,02	979,79
Receitas correntes diversas	8.000,00	8.000,00	4.410,00	55,13	22.711,50	283,89	-14.711,50
RECEITAS DE CAPITAL	2.100.000,00	2.100.000,00	20.475,00	0,98	2.230.984,98	106,24	-130.984,98
TRANSFERÊNCIAS DE CAPITAL	2.100.000,00	2.100.000,00	20.475,00	0,98	2.230.984,98	106,24	-130.984,98
Transferências de convênios	2.100.000,00	2.100.000,00	20.475,00	0,98	2.230.984,98	106,24	-130.984,98
SUBTOTAL DAS RECEITAS (III) = (I + II)	50.000.000,00	50.000.000,00	7.882.976,55	15,77	43.200.971,72	86,40	6.799.028,28
OPERAÇÕES DE CRÉDITO / REFINANCIAMENTO (IV)							
OPERAÇÕES DE CRÉDITO INTERNAS							
Para refinanciamento da dívida mobiliária							
Para refinanciamento da dívida contratual							
OPERAÇÕES DE CRÉDITO EXTERNAS							
Para refinanciamento da dívida mobiliária							
Para refinanciamento da dívida contratual							
SUBTOTAL COM REFINANCIAMENTO (V) = (III + IV)	50.000.000,00	50.000.000,00	7.882.976,55	15,77	43.200.971,72	86,40	6.799.028,28
DÉFICIT (VI)							
TOTAL (VII) = (V+VI)	50.000.000,00	50.000.000,00	7.882.976,55	15,77	43.200.971,72	-	-
SALDOS DE EXERCÍCIOS ANTERIORES (utilizados para créditos adicionais)							
Superávit financeiro					8.092.041,74		
Reabertura de créditos adicionais					0,00		
DESPESAS ORÇAMENTÁRIAS	DOTAÇÃO INICIAL	DOTAÇÃO ATUALIZADA	DESPESAS EMPENHADAS	DESPESAS LIQUIDADAS			SALDO A

ADM: POPULAR POR NATUREZA
QUADRIENIO 2013/2016

Ceará
Governo Municipal de Cruz
Consolidado

RELATÓRIO RESUMIDO DA EXECUÇÃO ORÇAMENTÁRIA
BALANÇO ORÇAMENTÁRIO
ORÇAMENTOS FISCAL E DA SEGURIDADE SOCIAL
6º bimestre de 2013 (Novembro a Dezembro)

CONRSP
Pag.: 0003

	(d)	(e)	(f)=(g+e)	NO BIMESTRE	ATÉ O BIMESTRE	NO BIMESTRE	ATÉ O BIMESTRE (g)	% (g/f)	LIQUIDAR (f g)
DESPESAS (exceto intra orçamentárias) (VIII)	48.364.000,00	142.434,52	48.506.434,52	2.624.120,52	41.771.407,38	9.342.433,28	40.788.305,62	84,09	7.718.128,90
DESPESAS CORRENTES	35.062.000,00	5.549.705,20	40.611.705,20	1.680.897,69	37.924.072,02	8.574.898,36	37.458.562,20	92,24	3.153.143,00
Pessoal e encargos so	20.802.000,00	3.106.034,22	23.908.034,22	-134.048,01	23.418.818,54	4.930.705,19	23.418.818,54	97,95	489.215,68
Juros e encargos da d	25.000,00	-10.000,00	15.000,00	0,00	0,00	0,00	0,00	0,00	15.000,00
Outras despesas corre	14.235.000,00	2.453.670,98	16.688.670,98	1.814.945,70	14.505.253,48	3.644.193,17	14.039.743,66	84,13	2.648.927,32
DESPESAS DE CAPITAL	10.035.000,00	-5.049.425,20	4.985.574,80	943.222,83	3.847.335,36	767.534,92	3.329.743,42	66,79	1.655.831,38
Investimentos	8.945.000,00	-4.472.152,91	4.472.847,09	1.101.831,72	3.512.251,10	700.312,06	3.007.207,08	67,23	1.465.640,01
Inversões financeiras	65.000,00	23.287,71	88.287,71	44.594,56	83.287,71	32.046,64	70.739,79	80,12	17.547,92
Amortização de dívida	1.025.000,00	-600.560,00	424.440,00	-203.203,45	251.796,55	35.176,22	251.796,55	59,32	172.643,45
Reserva de contingênci	240.000,00	0,00	240.000,00	0,00	0,00	0,00	0,00	0,00	240.000,00
Reserva do RPPS	3.027.000,00	-357.845,48	2.669.154,52	0,00	0,00	0,00	0,00	0,00	2.669.154,52
DESPESAS (intra orçamentárias) (IX)	1.636.000,00	-142.434,52	1.493.565,48	-461.224,55	1.310.775,45	143.859,59	1.310.775,45	87,76	182.790,03
DESPESAS CORRENTES	1.636.000,00	-442.434,52	1.193.565,48	-453.487,69	1.168.512,31	120.291,95	1.168.512,31	97,90	25.053,17
Pessoal e encargos so	1.636.000,00	-442.434,52	1.193.565,48	-453.487,69	1.168.512,31	120.291,95	1.168.512,31	97,90	25.053,17
DESPESAS DE CAPITAL	0,00	300.000,00	300.000,00	-7.736,86	142.263,14	23.567,64	142.263,14	47,42	157.736,86
Amortização de dívida	0,00	300.000,00	300.000,00	-7.736,86	142.263,14	23.567,64	142.263,14	47,42	157.736,86
SUBTOTAL DAS DESPESAS (X) = (VIII+IX)	50.000.000,00	0,00	50.000.000,00	2.162.895,97	43.082.182,83	9.486.292,87	42.099.081,07	84,20	7.900.918,93
AMORTIZAÇÃO DA DÍVIDA / REFINANCIAMENTO (XI)									
AMORT. DA DÍVIDA INTER Dívida mobiliária									
Outras dívidas									
AMORT. DA DÍVIDA EXTER Dívida mobiliária									
Outras dívidas									
SUBTOTAL COM REFINANCIA MENTO (XII) = (X+XI)	50.000.000,00	0,00	50.000.000,00	2.162.895,97	43.082.182,83	9.486.292,87	42.099.081,07	84,20	7.900.918,93

ADM: POPULAR POR NATUREZA
 QUADRIENIO 2013/2016

Ceará
 Governo Municipal de Cruz
 Consolidação

RELATÓRIO RESUMIDO DA EXECUÇÃO ORÇAMENTÁRIA
 BALANÇO ORÇAMENTÁRIO
 ORÇAMENTOS FISCAL E DA SEGURIDADE SOCIAL
 6º bimestre de 2013 (Novembro a Dezembro)

CONASP
 Pag.: 0004

SUPERAVIT (XIII)	-	-	-	-	-	-	-	1.101.890,65	-	-	-	-	-
TOTAL (XIV) = (XII+XIII)	50.000.000,00	0,00	50.000.000,00	1.162.899,97	43.082.182,83	9.486.292,87	43.200.971,72	-	-	-	-	-	-

FONTE: SISTEMA: Aspec Informática - UNIDADE RESPONSÁVEL: Prefeitura Municipal de Cruz - DATA DA EMISSÃO: 30/01/2014 - HORA DA EMISSÃO: 16:33:50

Notas: (*) - No modelo da STN inexistiu coluna para reduções de dotação. Por este motivo, as reduções foram deduzidas na própria coluna de 'Créditos adicionais', motivo pelo qual esta coluna poderá conter valores negativos, não sendo portanto nenhum erro ser exibido valores negativos na coluna 'Créditos adicionais'.
 (**) - Este relatório foi impresso sem considerar 'restos a pagar não processados'.

Ass
 ODAIR JOSE MENDES DE VASCONCELOS
 PREFEITO MUNICIPAL

FR
 FRANCISCO PORFIRIO DA COSTA JUNIOR
 SECRETARIO DE FINANÇAS

JO
 JOSE TIVALDO BRANDAO ROCHA
 CONTROLADOR INTERNO

COMASP CONTABILIDADE, ASSESSORIA E PROC
 ASSESSORIA CONTABILITARIA - CERC PJ CE-0304/O-8

ADM: POPULAR POR NATUREZA
QUADRIENIO 2013/2016

Ceará
GOVERNO MUNICIPAL DE CRUZ
CONSOLIDADO

RELATÓRIO RESUMIDO DA EXECUÇÃO ORÇAMENTÁRIA
DEMONSTRATIVO DA EXECUÇÃO DAS DESPESAS POR FUNÇÃO/SUBFUNÇÃO
ORÇAMENTO FISCAL E DA SEGURIDADE SOCIAL
6º bimestre de 2013 (Novembro a Dezembro)

Ceará
GOVERNO MUNICIPAL DE CRUZ
CONSOLIDADO

CONASP
Pag.: 0001

RREO - Anexo 2 (LRF, Art.52, inciso II, alínea 'c')

R\$ 1,00

FUNÇÃO / SUBFUNÇÃO	DOTAÇÃO INICIAL	DOTAÇÃO ATUALIZADA (a)	DESPESAS EMPENHADAS		DESPESAS LIQUIDADAS		%	%	SALDO A LIQUIDAR (a b)
			NO BIMESTRE	ATÉ O BIMESTRE	NO BIMESTRE	ATÉ O BIMESTRE (b)			
DESPESAS (EXCETO INTRA ORÇAMENTARIAS) (I)	48.364.000,00	48.506.434,52	2.624.120,52	41.771.407,38	9.342.433,28	40.788.305,62	96,89	84,09	7.718.128,90
LEGISLATIVA	1.300.000,00	1.300.000,00	3.697,21	1.299.992,34	208.603,69	1.299.992,34	3,09	100,00	7,66
Ação Legislativa	1.300.000,00	1.300.000,00	3.697,21	1.299.992,34	208.603,69	1.299.992,34	3,09	100,00	7,66
ADMINISTRAÇÃO	1.499.000,00	2.705.574,84	113.227,00	2.469.654,33	508.316,08	2.416.176,82	5,74	89,30	289.398,02
Administração Geral	1.499.000,00	2.705.574,84	113.227,00	2.469.654,33	508.316,08	2.416.176,82	5,74	89,30	289.398,02
ASSISTÊNCIA SOCIAL	2.511.000,00	2.952.118,91	192.096,44	1.598.260,68	458.894,86	1.555.191,09	3,69	52,68	1.396.927,82
Administração Geral	491.000,00	936.824,92	32.312,85	811.427,26	175.488,86	798.722,41	1,90	85,26	138.102,51
Defesa Civil	0,00	55.000,00	0,00	0,00	0,00	0,00	0,00	0,00	55.000,00
Assistência à Criança e ao Adolescente	208.000,00	208.000,00	-3.876,39	56.380,11	16.516,58	55.426,97	0,13	26,65	152.573,03
Assistência Comunitária	1.672.000,00	1.612.293,99	163.659,98	730.453,31	266.889,42	701.041,71	1,67	43,48	911.252,28
Alimentação e Nutrição	40.000,00	40.000,00	0,00	0,00	0,00	0,00	0,00	0,00	40.000,00
Empregabilidade	100.000,00	100.000,00	0,00	0,00	0,00	0,00	0,00	0,00	100.000,00
PREVIDÊNCIA SOCIAL	824.000,00	1.181.845,48	78.406,34	1.163.250,09	244.019,99	1.163.250,09	2,76	98,43	18.595,39
Administração Geral	434.000,00	379.959,07	18.385,17	366.628,26	54.730,22	366.628,26	0,87	96,49	13.330,81
Previdência do Regime Estatístico	390.000,00	801.886,41	60.021,17	796.621,83	189.289,77	796.621,83	1,89	99,34	5.264,58
SAÚDE	9.991.000,00	10.388.967,59	1.458.096,06	9.970.063,65	2.334.909,52	9.428.094,26	22,40	90,75	960.873,33
Administração Geral	1.605.000,00	1.847.961,19	56.287,82	1.836.875,34	336.763,52	1.813.606,74	4,31	98,14	34.354,45
Formação de Recursos Humanos	25.000,00	0,00	0,00	0,00	0,00	0,00	0,00	0,00	0,00
Atenção Básica	3.594.000,00	3.746.992,72	383.827,77	3.744.879,16	809.714,02	3.467.607,46	8,24	92,54	279.385,26
Assistência Hospitalar e Ambulatorial	3.918.000,00	4.211.362,47	1.044.706,02	4.014.607,40	1.120.544,58	3.774.384,06	8,97	89,62	436.978,41
Suporte Profilático e Terapêutico	227.000,00	141.000,00	-6.286,27	68.713,73	10.122,20	68.713,73	0,16	48,73	72.286,27
Vigilância Sanitária	622.000,00	441.651,21	-20.439,28	304.988,02	57.765,20	303.782,27	0,72	68,78	137.868,94
TRABALHO	60.000,00	21.000,00	0,00	0,00	0,00	0,00	0,00	0,00	21.000,00
Empregabilidade	18.000,00	18.000,00	0,00	0,00	0,00	0,00	0,00	0,00	18.000,00
Fomento ao Trabalho	42.000,00	3.000,00	0,00	0,00	0,00	0,00	0,00	0,00	3.000,00
EDUCAÇÃO	19.085.000,00	16.773.850,24	-105.802,80	16.765.532,98	3.901.358,84	16.655.087,44	39,56	99,29	118.762,80

ADM: POPULAR POR NATUREZA
 QUADRIENIO 2013/2016

Ceará
 Governo Municipal de Cruz
 Consolidação

RELATÓRIO RESUMIDO DA EXECUÇÃO ORÇAMENTÁRIA
 DEMONSTRATIVO DA EXECUÇÃO DAS DESPESAS POR FUNÇÃO/SUBFUNÇÃO
 ORÇAMENTO FISCAL E DA SEGURIDADE SOCIAL
 6º bimestre de 2013 (Novembro a Dezembro)

CONASP
 Pag.: 0002

RREO - Anexo 2 (LRF, Art.52, inciso II, alínea 'c')

R\$ 1,00

FUNÇÃO / SUBFUNÇÃO	DOTAÇÃO INICIAL	DOTAÇÃO ATUALIZADA (a)	DESPESAS EMPENHADAS		DESPESAS LIQUIDADAS		%	%	SALDO A LIQUIDAR (a b)
			NO BIMESTRE	ATÉ O BIMESTRE	NO BIMESTRE	ATÉ O BIMESTRE (b)			
Administração Geral	2.418.000,00	3.163.122,57	-167.515,93	3.158.657,47	733.342,21	3.091.956,05	7,34	97,75	71.166,52
Formação de Recursos Human	10.000,00	0,00	0,00	0,00	0,00	0,00	0,00	0,00	0,00
Alimentação e Nutrição	530.000,00	609.324,09	77.135,75	609.324,09	120.221,77	609.324,09	1,45	100,00	0,00
Educação Infantil	576.000,00	13.820,53	13.820,53	13.820,53	13.820,53	13.820,53	0,03	100,00	0,00
Educação Básica	15.536.000,00	12.987.583,05	-29.243,15	12.983.730,89	3.033.974,33	12.939.986,77	30,74	99,63	47.596,28
Difusão do Conhecimento Ci	15.000,00	0,00	0,00	0,00	0,00	0,00	0,00	0,00	0,00
CULTURA	592.000,00	886.025,73	58.343,57	750.929,55	68.851,53	691.827,55	1,64	78,08	194.198,18
Administração Geral	298.000,00	407.724,02	774,42	292.122,94	60.503,53	292.062,94	0,69	71,63	115.661,08
Difusão Cultural	294.000,00	478.301,71	57.569,15	458.806,61	8.348,00	399.764,61	0,95	83,58	78.537,10
URBANISMO	3.183.000,00	3.553.220,58	513.299,64	3.553.220,58	830.094,49	3.379.517,54	8,03	95,11	173.703,04
Administração Geral	961.000,00	1.537.202,30	136.335,95	1.537.202,30	326.182,06	1.510.601,89	3,59	98,27	26.600,41
Infra Estrutura Urbana	621.000,00	67.379,37	28.686,22	67.379,37	16.138,30	54.831,45	0,13	81,38	12.547,92
Serviços Urbanos	1.601.000,00	1.948.638,91	348.277,47	1.948.638,91	487.774,13	1.814.084,20	4,31	93,09	134.554,71
HABITAÇÃO	954.000,00	954.000,00	0,00	239.548,51	0,00	239.548,51	0,57	25,11	714.451,49
Habituação Rural	825.000,00	525.000,00	0,00	0,00	0,00	0,00	0,00	0,00	525.000,00
Habituação Urbana	129.000,00	429.000,00	0,00	239.548,51	0,00	239.548,51	0,57	55,84	189.451,49
SANEAMENTO	520.000,00	24.752,44	24.752,44	24.752,44	24.752,44	24.752,44	0,06	100,00	0,00
Saneamento Básico Urbano	447.000,00	24.752,44	24.752,44	24.752,44	24.752,44	24.752,44	0,06	100,00	0,00
Recursos Hídricos	73.000,00	0,00	0,00	0,00	0,00	0,00	0,00	0,00	0,00
GESTÃO AMBIENTAL	30.000,00	274.950,08	23.530,09	159.293,59	41.506,89	158.970,67	0,38	57,82	115.979,41
Administração Geral	0,00	166.950,08	23.530,09	159.071,59	41.506,89	158.748,67	0,38	95,09	8.201,41
Preservação e Conservação	30.000,00	108.000,00	0,00	222,00	0,00	222,00	0,00	0,21	107.778,00
AGRICULTURA	419.000,00	226.075,92	5.993,92	164.070,92	47.706,91	163.869,15	0,39	72,48	62.206,77
Administração Geral	202.000,00	160.690,92	2.993,92	155.685,92	44.706,91	155.484,15	0,37	96,76	5.206,77
Defesa Civil	55.000,00	0,00	0,00	0,00	0,00	0,00	0,00	0,00	0,00
Recursos Hídricos	93.000,00	0,00	0,00	0,00	0,00	0,00	0,00	0,00	0,00
Promoção da Produção Agrop	69.000,00	65.385,00	3.000,00	8.385,00	3.000,00	8.385,00	0,02	12,82	57.000,00
COMÉRCIO E SERVIÇOS	419.000,00	341.000,00	-10.311,46	125.570,59	24.053,12	125.570,59	0,30	36,82	215.429,41
Administração Geral	298.000,00	323.000,00	-13.083,46	122.798,59	21.281,12	122.798,59	0,29	38,02	200.201,41

ADM: POPULAR POR NATUREZA
QUADRIENIO 2013/2016

Ceará
Governo Municipal de Cruz
Consolidado

RELATÓRIO RESUMIDO DA EXECUÇÃO ORÇAMENTÁRIA
DEMONSTRATIVO DA EXECUÇÃO DAS DESPESAS POR FUNÇÃO/SUBFUNÇÃO
ORÇAMENTO FISCAL E DA SEGURIDADE SOCIAL
6º bimestre de 2013 (Novembro a Dezembro)

CONASP
Pag.: 0003

RREO - Anexo 2 (LRF, Art.52, inciso II, alínea 'c')

R\$ 1,00

FUNÇÃO / SUBFUNÇÃO	DOTAÇÃO INICIAL	DOTAÇÃO ATUALIZADA (a)	DESPESAS EMPENHADAS		DESPESAS LIQUIDADAS		b/total b1	%	(b/a)	SALDO A LIQUIDAR (a b)
			NO BIMESTRE	ATÉ O BIMESTRE	NO BIMESTRE	ATÉ O BIMESTRE (b)				
Fomento ao Trabalho	6.000,00	6.000,00	0,00	0,00	0,00	0,00	0,00	0,00	6.000,00	
Serviços Urbanos	103.000,00	0,00	0,00	0,00	0,00	0,00	0,00	0,00	0,00	
Turismo	12.000,00	12.000,00	2.772,00	2.772,00	2.772,00	2.772,00	0,01	23,10	9.228,00	
ENERGIA	273.000,00	30.495,15	0,00	30.495,15	0,00	30.495,15	0,07	100,00	0,00	
Energia Elétrica	273.000,00	30.495,15	0,00	30.495,15	0,00	30.495,15	0,07	100,00	0,00	
TRANSPORTE	1.219.000,00	1.894.830,18	267.822,86	1.894.830,18	267.822,86	1.894.830,18	4,50	100,00	0,00	
Infra Estrutura Urbana	478.000,00	1.844.847,36	267.822,86	1.844.847,36	267.822,86	1.844.847,36	4,38	100,00	0,00	
Transporte Rodoviário	741.000,00	49.982,82	0,00	49.982,82	0,00	49.982,82	0,12	100,00	0,00	
DESPORTO E LAZER	449.000,00	679.789,04	208.732,27	679.789,04	248.151,15	678.979,04	1,61	99,88	810,00	
Administração Geral	131.000,00	312.070,21	14.349,20	312.070,21	53.768,08	311.260,21	0,74	99,74	810,00	
Desporto Comunitário	9.000,00	106.392,21	39.902,79	106.392,21	39.902,79	106.392,21	0,25	100,00	0,00	
Lazer	309.000,00	261.326,62	154.480,28	261.326,62	154.480,28	261.326,62	0,62	100,00	0,00	
ENCARGOS ESPECIAIS	1.769.000,00	1.408.783,82	-207.763,06	882.152,76	133.390,91	882.152,76	2,10	62,62	526.631,06	
Refinanciamento da Dívida	1.050.000,00	439.440,00	-203.203,45	251.796,55	35.176,22	251.796,55	0,60	57,30	187.643,45	
Outras Transferências	339.000,00	600.637,41	-4.559,61	515.440,39	98.214,69	515.440,39	1,22	85,82	85.197,02	
Outros Encargos Especiais	380.000,00	368.706,41	0,00	114.915,82	0,00	114.915,82	0,27	31,17	253.790,59	
RESERVA DE CONTINGÊNCIA	240.000,00	240.000,00	0,00	0,00	0,00	0,00	0,00	0,00	240.000,00	
Reserva de Contingência	240.000,00	240.000,00	0,00	0,00	0,00	0,00	0,00	0,00	240.000,00	
RESERVA DO RPPS	3.027.000,00	2.669.154,52	0,00	0,00	0,00	0,00	0,00	0,00	2.669.154,52	
Reserva de Contingência	3.027.000,00	2.669.154,52	0,00	0,00	0,00	0,00	0,00	0,00	2.669.154,52	
DESPESAS (INTRA ORÇAMENTARIAS) (II)	1.636.000,00	1.493.565,48	-461.224,55	1.310.775,45	143.859,59	1.310.775,45	3,11	87,76	182.790,03	
ASSISTÊNCIA SOCIAL	15.000,00	15.000,00	-5.349,37	9.650,63	0,00	9.650,63	0,02	64,34	5.349,37	
Administração Geral	15.000,00	15.000,00	-5.349,37	9.650,63	0,00	9.650,63	0,02	64,34	5.349,37	
PREVIDÊNCIA SOCIAL	5.000,00	5.000,00	-3.323,26	1.676,74	515,92	1.676,74	0,00	33,53	3.323,26	
Administração Geral	5.000,00	5.000,00	-3.323,26	1.676,74	515,92	1.676,74	0,00	33,53	3.323,26	
SAÚDE	390.000,00	232.862,42	-122.137,58	232.862,42	26.231,81	232.862,42	0,55	100,00	0,00	

ADM: POPULAR POR NATUREZA
QUADRIENIO 2013/2016

CONASP
Pag.: 0004

RELATÓRIO RESUMIDO DA EXECUÇÃO ORÇAMENTÁRIA
DEMONSTRATIVO DA EXECUÇÃO DAS DESPESAS POR FUNÇÃO/SUBFUNÇÃO
ORÇAMENTO FISCAL E DA SEGURIDADE SOCIAL
6º bimestre de 2013 (Novembro a Dezembro)

Ceará
Governo Municipal de Cruz
Consolidado

RREO - Anexo 2 (LRF, Art.52, inciso II, alínea 'c')

R\$ 1,00

FUNÇÃO / SUBFUNÇÃO	DOTAÇÃO INICIAL	DOTAÇÃO ATUALIZADA (a)	DESPESAS EMPENHADAS		DESPESAS LIQUIDADAS		ATÉ O BIMESTRE (b)	%	b/total b	%	LIQUIDAR (a b)	SALDO A
			NO BIMESTRE	ATÉ O BIMESTRE	NO BIMESTRE	ATÉ O BIMESTRE						
Administração Geral	390.000,00	232.862,42	-122.137,58	232.862,42	26.231,81	232.862,42	0,55	100,00	0,00	0,00	0,00	0,00
EDUCAÇÃO	1.091.000,00	829.229,60	-261.770,40	829.229,60	84.030,12	829.229,60	1,97	100,00	0,00	0,00	0,00	0,00
Administração Geral	1.091.000,00	829.229,60	-261.770,40	829.229,60	84.030,12	829.229,60	1,97	100,00	0,00	0,00	0,00	0,00
ENCARGOS ESPECIAIS	135.000,00	411.473,46	-68.643,94	237.356,06	33.081,74	237.356,06	0,56	57,68	174.117,40	174.117,40	157.736,86	157.736,86
Refinanciamento da Dívida	0,00	300.000,00	-7.736,86	142.263,14	23.567,64	142.263,14	0,34	47,42	157.736,86	157.736,86	157.736,86	157.736,86
Outras Transferências	135.000,00	111.473,46	-60.907,08	95.092,92	9.514,10	95.092,92	0,23	85,31	16.380,54	16.380,54	16.380,54	16.380,54
TOTAL (III) = (I + II)	50.000.000,00	50.000.000,00	2.162.895,97	43.082.187,88	9.486.292,87	42.099.081,07	100,00	84,20	7.900.918,93	7.900.918,93	7.900.918,93	7.900.918,93

FONTE: SISTEMA: Aspec Informática - UNIDADE RESPONSÁVEL: Prefeitura Municipal de Cruz DATA DA EMISSÃO:30/01/2014 - HORA DA EMISSÃO:16:34:27

Nota (*) - Este relatório foi impresso sem considerar 'restos a pagar não processados'

ODAIR JOSE MENDES DE VASCONCELOS
PREFEITO MUNICIPAL

CONASP CONTRABALANÇO DE ASSESSORIA E PROC
ASSESSORIA CONTÁBIL CRC PJ CE-0304/O-8

FRANCISCO PORFÍRIO DA COSTA JUNIOR
SECRETÁRIO DE FINANÇAS

JOSE ZIVALDO BRANDAO ROCHA
CONTROLADOR INTERNO


ADM: POPULAR POR NATUREZA
QUADRIENIO 2013/2016


CONASP
Pag.: 0002


RELATÓRIO RESUMIDO DA EXECUÇÃO ORÇAMENTÁRIA
DEMONSTRATIVO DA RECEITA CORRENTE LÍQUIDA
ORÇAMENTO FISCAL E DA SEGURIDADE SOCIAL
6º bimestre de 2013 (até Dezembro)


	RREO - ANEXO 3 (LRF, Art. 53, inciso I)										R\$ 1,00
RECEITAS CORRENTES (I)	2.988.712,39	3.663.694,15	3.627.828,84	3.619.945,47	3.523.109,32	4.717.962,38	42.905.431,41	48.037.000,00			
Receita tributária	40.943,80	206.631,49	263.776,29	134.540,53	116.498,51	107.120,83	1.348.354,51	680.000,00			
IPTU	0,00	0,00	3.116,46	7.704,06	21.519,91	2.987,64	42.722,39	30.000,00			
ISS	27.117,92	44.984,78	137.722,43	34.263,71	48.647,88	46.449,68	607.073,81	270.000,00			
ITBI	0,00	16.071,81	3.000,00	800,00	200,02	0,00	30.457,43	10.000,00			
IRRF	11.341,83	140.025,20	112.812,08	84.326,59	42.655,06	51.922,93	565.551,87	300.000,00			
Outras receitas tributárias	2.484,05	5.549,70	7.125,32	7.446,17	3.475,64	5.760,58	102.549,01	70.000,00			
Receita de contribuições	900.957,96	194.417,58	128.966,19	98.314,67	71.183,23	921.078,51	1.609.911,61	1.510.000,00			
Receita patrimonial	101.232,52	159.631,52	97.512,85	94.279,66	28.052,12	98.870,70	486.180,16	1.575.000,00			
Receita de serviços	0,00	0,00	0,00	0,00	0,00	0,00	0,00	120.000,00			
Transferências correntes	2.721.914,12	3.078.616,82	3.132.089,43	3.229.720,17	3.288.817,75	4.125.175,20	39.190.660,32	44.010.000,00			
Cota parte do FPM	784.344,29	1.025.517,65	848.750,41	848.763,46	1.180.612,72	1.781.093,14	13.257.682,93	16.000.000,00			
Cota parte do ICMS	333.787,54	353.686,64	356.180,45	408.370,23	345.468,53	439.822,98	4.189.043,08	3.500.000,00			
Cota parte do IPVA	17.832,23	10.778,42	10.635,31	12.845,07	4.947,77	7.543,12	429.153,23	350.000,00			
Cota parte do ITR	36,27	73,06	530,34	526,93	160,68	17,95	1.888,45	10.000,00			
Transferências da LC 87/96	1.343,47	1.343,47	1.343,47	1.343,47	1.343,47	1.343,47	16.121,64	20.000,00			
Transferências da LC 61/89	1.231,67	1.317,91	1.141,32	1.281,53	1.421,55	1.519,33	14.770,12	35.000,00			
Transferências do Fundeb	895.770,06	1.003.082,65	941.131,12	1.004.195,38	1.049.065,55	1.166.166,97	12.715.743,28	15.000.000,00			
Outras transferências correntes	687.568,59	682.817,02	972.377,01	952.394,10	705.797,48	727.668,24	8.566.257,59	9.095.000,00			
Outras receitas correntes	11.945,42	24.396,74	5.484,08	63.090,44	18.557,71	59.122,71	270.324,81	142.000,00			
DEDUÇÕES (II)	259.490,38	437.572,04	338.207,38	365.071,67	351.609,82	633.089,57	4.784.740,98	5.003.000,00			
Contrib. plano de prev. do servidor	31.775,29	159.028,63	94.974,83	64.070,43	33.225,13	253.121,72	1.166.125,80	1.010.000,00			
Comp. financ. entre regimes de previdên	0,00	0,00	0,00	46.375,12	11.593,78	46.375,12	150.042,39	10.000,00			
Ded. de receita para formação do Fundeb	227.715,09	278.543,41	243.232,55	254.626,12	306.790,91	333.592,73	3.468.572,79	3.983.000,00			
RECEITA CORRENTE LÍQUIDA (III)=(I II)	3.517.503,44	3.226.122,11	3.289.621,46	3.254.873,80	3.171.499,50	4.678.278,38	39.502.377,43	43.034.000,00			

FONTE: SISTEMA: Aspec Informática - Unidade Responsável: Prefeitura Municipal de Cruz - DATA DA EMISSÃO: 30/01/2014 - HORA DA EMISSÃO: 16:34:58


 ODAIR JOSE MENDES DE VASCONCELOS
 PREFEITO MUNICIPAL


 JOSE ATIVALDO BRANDAO ROCHA
 CONTROLADOR INTERNO


 FRANCISCO PORFIRIO DA COSTA JUNIOR
 SECRETARIO DE FINANÇAS


 JOSE ATIVALDO BRANDAO ROCHA
 CONTROLADOR INTERNO

ADM: POPULAR POR NATUREZA
QUADRIENIO 2013/2016

Ceará
Governo Municipal de Cruz
Consolidado
ORÇAMENTO DA SEGURIDADE SOCIAL

RELATÓRIO RESUMIDO DA EXECUÇÃO ORÇAMENTÁRIA
DEMONST. DAS RECEITAS E DESPESAS PREVIDENCIÁRIAS
DO REGIME PRÓPRIO DOS SERVIDORES PÚBLICOS

CONASP
Pag.: 0001

6º bimestre de 2013 (Novembro a Dezembro)

RREO - ANEXO 4 (LRF, Art 53, inciso II)

R\$ 1,00

	PREVISÃO		PREVISÃO ATUALIZADA	RECEITAS REALIZADAS		
	INICIAL			NO BIMESTRE	ATÉ O BIMESTRE	ATÉ O BIMESTRE ANO ANTERIOR
RECEITAS PREVIDENCIÁRIAS						
RECEITAS PREVIDENCIÁRIAS (Exceto intra orç.) (I)	2.210.000,00		2.210.000,00	373.822,56	1.405.514,26	2.444.242,99
RECEITAS CORRENTES	2.220.000,00		2.220.000,00	431.791,46	1.555.556,65	2.848.215,80
Receita de contribuições de segurados	1.010.000,00		1.010.000,00	286.346,85	1.166.125,80	926.608,72
Pessoal civil	1.010.000,00		1.010.000,00	286.346,85	1.166.125,80	926.608,72
Ativo	1.000.000,00		1.000.000,00	286.346,85	1.166.125,80	926.608,72
Inativo	5.000,00		5.000,00	0,00	0,00	0,00
Pensionista	5.000,00		5.000,00	0,00	0,00	0,00
Receita patrimonial	1.200.000,00		1.200.000,00	87.475,71	239.388,46	1.517.634,27
Receita de valores mobiliários	1.200.000,00		1.200.000,00	87.475,71	239.388,46	1.517.634,27
Outras receitas correntes	10.000,00		10.000,00	57.968,90	150.042,39	403.972,81
Demais receitas correntes	10.000,00		10.000,00	57.968,90	150.042,39	403.972,81
RECEITAS DE CAPITAL	0,00		0,00	0,00	0,00	0,00
() DEDUÇÕES DE RECEITA	10.000,00		10.000,00	57.968,90	150.042,39	403.972,81
RECEITAS PREVIDENCIÁRIAS (Intra orç.) (II)	1.636.000,00		1.636.000,00	144.455,15	1.381.687,00	783.670,46
RECEITAS CORRENTES	1.636.000,00		1.636.000,00	144.455,15	1.381.687,00	783.670,46
Outras receitas de contribuição	1.636.000,00		1.636.000,00	144.455,15	1.381.687,00	783.670,46
RECEITAS DE CAPITAL	0,00		0,00	0,00	0,00	0,00
() DEDUÇÕES DE RECEITA	0,00		0,00	0,00	0,00	0,00
TOTAL DAS RECEITAS PREVIDENCIÁRIAS (III) = (I+II)	3.846.000,00		3.846.000,00	518.277,71	2.937.243,65	3.227.913,45
DESPESAS PREVIDENCIÁRIAS						
DESP. PREV. (Exceto intra orç.) (IV)	3.851.000,00		3.851.000,00	244.019,99	1.163.250,09	974.712,20
ADMINISTRAÇÃO	3.569.000,00		3.049.113,59	54.730,22	366.628,26	676.218,65
Despesas correntes	3.529.000,00		3.049.113,59	54.730,22	366.628,26	675.643,92
Despesas de capital	40.000,00		0,00	0,00	0,00	574,73
PREVIDÊNCIA	282.000,00		801.886,41	189.289,77	796.621,83	298.493,55
Pessoal civil	282.000,00		801.886,41	189.289,77	796.621,83	298.493,55

ADM: POPULAR POR NATUREZA
 QUADRIENIO 2013/2016

Aposentadorias		250.000,00		380.718,94		89.268,32		380.718,94		253.339,66
Pensões		30.000,00		120.628,95		11.046,69		120.628,95		45.153,89
Outros benefícios previdenciários		2.000,00		300.538,52		88.974,76		295.273,94		0,00
DESP. PREV. (Intra orç.) (V)		5.000,00		5.000,00		515,92		1.676,74		0,00
ADMINISTRAÇÃO		5.000,00		5.000,00		515,92		1.676,74		0,00
Despesas correntes		5.000,00		5.000,00		515,92		1.676,74		0,00
PREVIDÊNCIA		0,00		0,00		0,00		0,00		0,00
TOTAL DAS DESP. PREV. (VI) = (IV+V)		3.856.000,00		3.856.000,00		244.535,91		1.164.926,83		974.712,20
RESULTADO PREVIDENCIÁRIO (VII)=(IV + V)		-10.000,00		-10.000,00		273.741,80		1.772.316,82		2.253.201,25

ADM: POPULAR POR NATUREZA
QUADRIENIO 2013/2016

Ceará
Governo Municipal de Cruz
Consolidado
ORÇAMENTO DA SEGURIDADE SOCIAL

RELATÓRIO RESUMIDO DA EXECUÇÃO ORÇAMENTÁRIA
DEMONST. DAS RECEITAS E DESPESAS PREVIDENCIÁRIAS
DO REGIME PRÓPRIO DOS SERVIDORES PÚBLICOS

CONASP
Pag.: 0002

6º bimestre de 2013 (Novembro a Dezembro)

APORTE DE RECURSOS PARA O RPPS			
RESERVA ORÇAMENTÁRIA DO RPPS		3.027.000,00	
BENS E DIREITOS DO RPPS			
CAIXA		0,00	
BANCOS		10.678.057,03	

FONTE: SISTEMA: Aspec Informática - UNID RESPONSÁVEL: Prefeitura Municipal de Cruz - DATA DA EMISSÃO: 30/01/2014 - HORA : 16:16:38


Nota: (*) - Este relatório foi impresso sem considerar 'restos a pagar não processados'



ODAIR JOSE MENDES DE VASCONCELOS
PREFEITO MUNICIPAL



JOSE LIVALDO BRANDAO ROCHA
ASSESSORIA CONTÁBIL - CRC PJ CE-0304/O-8



FRANCISCO FORTEIRO DA COSTA JUNIOR
SECRETARIO DE FINANÇAS

JOSE LIVALDO BRANDAO ROCHA
CONTROADOR INTERNO

**ADM: POPULAR POR NATUREZA
QUADRIENIO 2013/2016**

Ceará
Governo Municipal de Cruz
Consolidado

RELATÓRIO RESUMIDO DA EXECUÇÃO ORÇAMENTÁRIA
DEMONSTRATIVO DO RESULTADO NOMINAL
ORÇAMENTOS FISCAL E DA SEGURIDADE SOCIAL
6º bimestre de 2013 (Novembro a Dezembro)

CONASP
Pag.: 0001

RREO - ANEXO 5 (LRF, Art 53, inciso III)

R\$ 1,00

	S A L D O S					
	EM		EM		EM	
	31/DEZ/2012	31/OUT/13	SET/13 a OUT/13	NOV/13 a DEZ/13		
	(a)	(b)	(c)	(c)	(c)	
DÍVIDA FISCAL LÍQUIDA						
DÍVIDA CONSOLIDADA (I)	1.015.061,59	798.441,26			763.265,04	
DEDUÇÕES (II)						
Disponibilidade de caixa bruta	59.359,64	744.383,42			0,00	
Demais haveres financeiros	2.149.158,13	4.568.644,17			3.622.401,98	
() Restos a pagar processados (exceto precatórios)	215.589,73	223.983,23			227.942,25	
	2.305.388,22	4.048.243,98			5.094.954,45	
DÍVIDA CONSOLIDADA LÍQUIDA (III) = (I - II)	955.701,95	54.057,84			763.265,04	
RECEITAS DE PRIVATIVAÇÕES (IV)	0,00	0,00			0,00	
PASSIVOS RECONHECIDOS (V)	888.905,48	672.285,15			637.108,93	
DÍVIDA FISCAL LÍQUIDA (VI) = (III + IV - V)	66.796,47	-618.227,31			126.156,11	
RESULTADO NOMINAL						
VALOR		744.383,42			59.359,64	
DISCRIMINAÇÃO DA META FISCAL						
META DO RESULTADO NOMINAL FIXADA NO ANEXO DE						
METAS FISCAIS DA LDO PARA O EXERCÍCIO DE REFERÊNCIA						-4.443.519,14

ADM: POPULAR POR NATUREZA
QUADRIENIO 2013/2016

Ceará
Governo Municipal de Cruz
Consolidado

RELATÓRIO RESUMIDO DA EXECUÇÃO ORÇAMENTÁRIA
DEMONSTRATIVO DO RESULTADO NOMINAL
ORÇAMENTOS FISCAL E DA SEGURIDADE SOCIAL
6º bimestre de 2013 (Novembro a Dezembro)


CONASP
Pag.: 0002

REGIME PREVIDENCIÁRIO


DÍVIDA FISCAL LÍQUIDA PREVIDENCIÁRIA	S A L D O S					
	EM	EM	EM	EM	EM	EM
	31/DEZ/2012 (a)	SET/13 a OUT/13 (b)	NOV/13 a DEZ/13 (c)			
DÍVIDA CONSOLIDADA PREVIDENCIÁRIA (VII)	0,00	0,00	0,00			0,00
Passivo atuarial	0,00	0,00	0,00			0,00
Demais dívidas	0,00	0,00	0,00			0,00
DEDUÇÕES (VIII)						
Disponibilidade de caixa bruta	8.903.724,40	10.344.528,52	10.676.041,22			
Investimentos	8.903.740,21	10.418.939,65	10.678.057,03			
Demais haveres financeiros	0,00	0,00	0,00			
() Restos a pagar processados	0,00	0,00	0,00			
	15,81	74.411,13	2.015,81			
DÍVIDA CONSOLIDADA LÍQUIDA PREVIDENCIÁRIA (IX) = (VII - VIII)	-8.903.724,40	-10.344.528,52	-10.676.041,22			
PASSIVOS RECONHECIDOS (X)	0,00	0,00	0,00			
DÍVIDA FISCAL LÍQUIDA PREVIDENCIÁRIA (XI) = (IX - X)	-8.903.724,40	-10.344.528,52	-10.676.041,22			


FONTE: SISTEMA: Aspec Informática - UNIDADE RESPONSÁVEL: Prefeitura Municipal de Cruz - DATA DA EMISSÃO: 30/01/2014 - HORA DA EMISSÃO: 16:19:00

Nota - O valor do item 'II' somente será preenchido se for positivo.
- O valor do item 'VIII' somente será preenchido se for positivo.


ODAIR JOSÉ MENDES DE VASCONCELOS
PREFEITO MUNICIPAL


CONASP CONTABILIDADE, ASSESSORIA E PROC
ASSESSORIA CONTÁBIL CRC PJ CE-0304/O-8


FRANCISCO PORFÍRIO DA COSTA JUNIOR
SECRETÁRIO DE FINANÇAS


JOSE RIVALDO BRANDAO ROCHA
CONTROLADOR INTERNO

ADM: POPULAR POR NATUREZA
QUADRIENIO 2013/2016

Ceará
Governo Municipal de Cruz
Consolidado

RELATÓRIO RESUMIDO DA EXECUÇÃO ORÇAMENTÁRIA
DEMONSTRATIVO DO RESULTADO PRIMÁRIO
ORÇAMENTOS FISCAL E DA SEGURIDADE SOCIAL
6º bimestre de 2013 (Novembro a Dezembro)

CONASP
Pag.: 0001

RREO - ANEXO 6 (LRF, Art 53, inciso III)

R\$ 1,00

	RECEITAS PRIMARIAS			RECEITAS REALIZADAS		
	PREVISÃO ATUALIZADA	NO BIMESTRE	ATÉ O BIMESTRE	ATÉ O BIMESTRE	ATÉ O ANO ANTERIOR	
RECEITAS PRIMARIAS CORRENTES (I)	44.295.000,00	7.618.220,39	40.332.365,46	37.390.073,27		
Receita tributária	680.000,00	223.619,34	1.348.354,51	1.832.160,93		
IPTU	30.000,00	24.507,55	42.722,39	18.651,10		
ISS	270.000,00	95.097,56	607.073,81	1.129.419,12		
ITBI	10.000,00	200,02	30.457,43	5.320,00		
IRRF	300.000,00	94.577,99	565.551,87	601.827,71		
Outras receitas tributárias	70.000,00	9.236,22	102.549,01	76.943,00		
Receita de contribuições	3.146.000,00	543.311,32	2.991.598,61	2.092.349,39		
Receita previdenciárias	2.646.000,00	430.802,00	2.547.812,80	1.710.279,18		
Outras receitas de contribuição	500.000,00	112.509,32	443.785,81	382.070,21		
Receita patrimonial líquida	180.000,00	0,00	0,00	0,00		
Receita patrimonial	1.575.000,00	126.922,82	486.180,16	1.688.506,67		
() Aplicações financeiras	1.395.000,00	126.922,82	486.180,16	1.688.506,67		
Transferências correntes	40.027.000,00	6.773.609,31	35.722.087,53	32.500.325,34		
Cota parte do FPM	12.800.000,00	2.482.039,98	10.718.821,88	10.101.200,84		
Cota parte do ICMS	2.800.000,00	628.233,21	3.351.234,36	2.390.085,92		
Convênios	200.000,00	0,00	50.000,00	0,00		
Outras transferências correntes	24.227.000,00	3.663.336,12	21.602.031,29	20.009.038,58		
Demais receitas correntes	262.000,00	77.680,42	270.324,81	965.237,61		
Dívida ativa	90.000,00	35.620,68	69.056,48	51.485,08		
Diversas receitas correntes	172.000,00	42.059,74	201.268,33	913.752,53		
RECEITAS DE CAPITAL (II)	4.310.000,00	137.833,34	2.382.426,10	1.958.442,98		
Operações de crédito (III)	350.000,00	0,00	0,00	0,00		
Amortização de empréstimos (IV)	0,00	0,00	0,00	0,00		
Alienação de bens (V)	10.000,00	0,00	0,00	17.920,00		
Transferências de capital	3.900.000,00	137.833,34	2.382.426,10	1.940.522,98		
Convênios	3.900.000,00	137.833,34	2.382.426,10	1.940.522,98		
Outras receitas de capital	50.000,00	0,00	0,00	0,00		
RECEITAS PRIMARIAS DE CAPITAL (VI) = (II - III - IV - V)	3.950.000,00	137.833,34	2.382.426,10	1.940.522,98		

**ADM: POPULAR POR NATUREZA
QUADRIENIO 2013/2016**

Ceará
Governo Municipal de Cruz
Consolidado

RELATÓRIO RESUMIDO DA EXECUÇÃO ORÇAMENTÁRIA
DEMONSTRATIVO DO RESULTADO PRIMÁRIO
ORÇAMENTOS FISCAL E DA SEGURIDADE SOCIAL
6º bimestre de 2013 (Novembro a Dezembro)

CONASP
Pag.: 0002

RECEITA PRIMÁRIA TOTAL (VII) = (I + IV)	48.245.000,00	7.756.053,73	42.714.791,56	39.330.596,25
DESPESAS PRIMÁRIAS	DOTAÇÃO ATUALIZADA	DESPESAS LIQUIDADAS	DESP. LIQUIDADAS	
		NO BIMESTRE	ATÉ O BIMESTRE	ATÉ O BIMESTRE DO ANO ANTERIOR
DESPESAS CORRENTES (VIII)	41.805.270,68	8.695.190,31	38.627.074,51	32.466.250,60
Pessoal e encargos sociais	25.101.599,70	5.050.997,14	24.587.330,85	20.238.974,21
Juros e encargos da dívida (IX)	15.000,00	0,00	0,00	0,00
Outras despesas correntes	16.688.670,98	3.644.193,17	14.039.743,66	12.227.276,39
DESPESAS PRIMÁRIAS CORRENTES (X) = (VIII - IX)	41.790.270,68	8.695.190,31	38.627.074,51	32.466.250,60
DESPESAS DE CAPITAL (XI)	5.285.574,80	791.102,56	3.472.006,56	4.931.860,21
Investimentos	4.472.847,09	700.312,06	3.007.207,08	4.322.902,55
Inversões financeiras	88.287,71	32.046,64	70.739,79	0,00
Concessão de empréstimos (XII)	0,00	0,00	0,00	0,00
Aquisição de título de capital já integralizado (XIII)	0,00	0,00	0,00	0,00
Demais inversões financeiras	88.287,71	32.046,64	70.739,79	0,00
Amortização de dívida (XIV)	724.440,00	58.743,86	394.059,69	608.957,66
DESPESAS PRIMÁRIAS DE CAPITAL (XV) = (XI - XII - XIII - XIV)	4.561.134,80	732.358,70	3.077.946,87	4.322.902,55
Reserva de contingência (XVI)	240.000,00	0,00	0,00	0,00
Reserva do RPPS (XVII)	2.669.154,52	0,00	0,00	0,00
DESPESA PRIMÁRIA TOTAL (XVIII) = (X + XV + XVI + XVII)	49.260.560,00	9.427.549,01	41.705.021,38	36.789.153,15
RESULTADO PRIMÁRIO (XIX) = (VII - XVIII)	-1.015.560,00	-1.671.495,28	1.009.770,18	2.541.443,10
SALDOS DE EXERCÍCIOS ANTERIORES	-	-	-	-

ADM: POPULAR POR NATUREZA
 QUADRIENIO 2013/2016

Ceará
 Governo Municipal de Cruz
 Consolidação

RELATÓRIO RESUMIDO DA EXECUÇÃO ORÇAMENTÁRIA
 DEMONSTRATIVO DO RESULTADO PRIMÁRIO
 ORÇAMENTOS FISCAL E DA SEGURIDADE SOCIAL
 6º bimestre de 2013 (Novembro a Dezembro)

CONASP
 Pag.: 0003

DISCRIMINAÇÃO DA META FISCAL	VALOR CORRENTE
META DE RESULTADO PRIMÁRIO FIXADA NO ANEXO DE METAS FISCAIS DA LDO PARA O EXERCÍCIO DE REFERÊNCIA	540.000,00


FONTE: SISTEMA: Aspec Informática - Unidade Responsável: Prefeitura Municipal de Cruz - DATA DA EMISSÃO: 30/01/2014 - HORA DA EMISSÃO: 16:40:30

Nota: (*) - Este relatório foi impresso sem considerar 'restos a pagar não processados'.




ODAIR JOSÉ MENDES DE VASCONCELOS
 PREFEITO MUNICIPAL


 CONASP CONTABILIDADE ASSESSORIA E PROC
 ASSESSORIA CONTÁBIL CRC PJ CE-0304/O-8



FRANCISCO PORFÍRIO DA COSTA JUNIOR
 SECRETÁRIO DE FINANÇAS


 JOSÉ ZIVALDO BANDÃO ROCHA
 CONTROLADOR INTERNO

ADM: POPULAR POR NATUREZA
QUADRIENIO 2013/2016

Ceará
Governo Municipal de Cruz
Consolidado

RELATÓRIO RESUMIDO DA EXECUÇÃO ORÇAMENTÁRIA
DEMONSTRATIVO DOS RESTOS A PAGAR
POR PODER E ÓRGÃO
ORÇAMENTOS FISCAL E DA SEGURIDADE SOCIAL
6º bimestre de 2013 (Novembro a Dezembro)

CONASP
Pag.: 0001

RREO - ANEXO 7 (LRF, Art 53, inciso V)

R\$ 1,00

PODER / ÓRGÃO	RESTOS A PAGAR PROCESSADOS				RESTOS A PAGAR NÃO PROCESSADOS					
	INSCRITOS		INSCRITOS		INSCRITOS		INSCRITOS			
	EM EXERCÍCIOS EM 31 DE DEZ. ANTERIORES	EM EXERCÍCIOS EM 31 DE DEZ. ANTERIORES	EM EXERCÍCIOS EM 31 DE DEZ. ANTERIORES	EM EXERCÍCIOS EM 31 DE DEZ. ANTERIORES	EM EXERCÍCIOS EM 31 DE DEZ. ANTERIORES	EM EXERCÍCIOS EM 31 DE DEZ. ANTERIORES	EM EXERCÍCIOS EM 31 DE DEZ. ANTERIORES	EM EXERCÍCIOS EM 31 DE DEZ. ANTERIORES		
2008-SECRETARIA DE ADMINISTRAÇÃO E FINAN	1.008.839,98	1.939.774,77	17.169,58	1.944.042,69	987.402,48	34.225,66	787.610,28	678.521,64	0,00	143.314,30
2008-GABINETE DO PREFEITO	1.008.817,36	1.939.774,77	17.169,58	1.944.042,69	987.379,86	33.159,16	787.610,28	678.521,64	0,00	142.247,80
2008-SECRETARIA DE INFRA ESTRUTURA E URB	10.657,18	0,00	0,00	0,00	159,04	0,00	0,00	0,00	0,00	0,00
2008-SECRETARIA DE COMÉRCIO, TUR. E M.AMBI	2.387,47	0,00	5.328,59	0,00	5.328,59	10.657,18	0,00	10.657,18	0,00	0,00
2008-SECRETARIA DE EDUCAÇÃO E CULTURA	114,00	0,00	0,00	0,00	2.387,47	0,00	0,00	0,00	0,00	0,00
2008-FUNDO MUNICIPAL DE CULTURA	3.402,42	0,00	57,00	0,00	57,00	114,00	0,00	114,00	0,00	0,00
2008-SECRETARIA DE SAÚDE	31,07	0,00	0,00	0,00	3.402,42	0,00	0,00	0,00	0,00	0,00
2008-SECRETARIA DE AÇÃO SOCIAL E CIDADAN	17.274,03	0,00	0,00	0,00	31,07	0,00	0,00	0,00	0,00	0,00
2008-INST. PREVIDENCIA DOS SERV. DO MUNI	3.286,04	0,00	0,00	0,00	17.274,03	0,00	0,00	0,00	0,00	0,00
2009-GABINETE DO PREFEITO	131,27	0,00	0,00	0,00	3.286,04	0,00	0,00	0,00	0,00	0,00
2009-SECRETARIA DE ADMINISTRAÇÃO E FINAN	406,36	0,00	203,18	0,00	15,81	406,36	0,00	406,36	0,00	0,00
2009-SECRETARIA DE INFRA ESTRUTURA E URB	722,63	0,00	0,00	0,00	131,27	0,00	0,00	0,00	0,00	0,00
2009-SECRETARIA DE EDUCAÇÃO	1.685,30	0,00	0,00	0,00	203,18	0,00	0,00	0,00	0,00	0,00
2009-SECRETARIA DE SAÚDE	17.640,93	0,00	0,00	0,00	722,63	0,00	0,00	0,00	0,00	0,00
2009-FUNDO MUNICIPAL DE CULTURA	96,00	0,00	0,00	0,00	1.685,30	0,00	0,00	0,00	0,00	0,00
2010-GABINETE DO PREFEITO	629,45	0,00	0,00	0,00	17.640,93	0,00	0,00	0,00	0,00	0,00
2010-SECRETARIA DE ADMINISTRAÇÃO E FINAN	1.919,36	0,00	959,68	0,00	96,00	0,00	0,00	0,00	0,00	0,00
2010-SECRETARIA DE INFRA ESTRUTURA E URB	1.634,38	0,00	0,00	0,00	629,45	0,00	0,00	0,00	0,00	0,00
2010-SECRETARIA DO DESPORTO	332,10	0,00	0,00	0,00	1.254,00	0,00	0,00	0,00	0,00	0,00
2010-SECRETARIA DE PESCA	20,00	0,00	0,00	0,00	959,68	1.919,36	0,00	1.919,36	0,00	0,00
2010-FUNDO MUNICIPAL DE EDUCAÇÃO	6.702,13	0,00	0,00	0,00	1.634,38	0,00	0,00	0,00	0,00	0,00
2010-FUNDO MUNICIPAL DE SAÚDE	17.294,52	0,00	0,00	0,00	332,10	0,00	0,00	0,00	0,00	0,00
					20,00	0,00	0,00	0,00	0,00	0,00
					6.702,13	0,00	0,00	0,00	0,00	0,00
					17.294,52	0,00	0,00	0,00	0,00	0,00

ADM: POPULAR POR NATUREZA
QUADRIENIO 2013/2016

Ceará
Governo Municipal de Cruz
Consolidado

RELATÓRIO RESUMIDO DA EXECUÇÃO ORÇAMENTÁRIA
DEMONSTRATIVO DOS RESTOS A PAGAR

CONASP
Pag.: 0002

ORÇAMENTOS FISCAL E DA SEGURIDADE SOCIAL		POR PODER E ÓRGÃO							6º bimestre de 2013 (Novembro a Dezembro)								
2010-FUNDO MUNICIPAL DE ASSISTÊNCIA SOCI	2.946,01	0,00	0,00	0,00	0,00	0,00	0,00	2.946,01	0,00	0,00	0,00	0,00	0,00	0,00	0,00	0,00	0,00
2010-INST. PREVIDÊNCIA DOS SERV. DO MUNI	1.440,00	0,00	0,00	0,00	0,00	0,00	0,00	1.440,00	0,00	0,00	0,00	0,00	0,00	0,00	0,00	0,00	0,00
2011-GABINETE DO PREFEITO	910,00	0,00	0,00	0,00	0,00	0,00	0,00	910,00	0,00	0,00	0,00	0,00	0,00	0,00	0,00	0,00	0,00
2011-SECRETARIA DE ADMINISTRAÇÃO E FINAN	17.381,94	0,00	8.690,97	0,00	0,00	0,00	0,00	8.690,97	17.381,94	0,00	0,00	0,00	0,00	17.381,94	0,00	0,00	0,00
2011-SECRETARIA DE INFRA ESTRUTURA E URB	37.428,64	0,00	0,00	0,00	0,00	0,00	0,00	37.428,64	0,00	0,00	0,00	0,00	0,00	0,00	0,00	0,00	0,00
2011-SECRETARIA DE AGRIC. R. H. DR. E DEFESA	2.680,32	0,00	1.340,16	0,00	0,00	0,00	0,00	1.340,16	2.680,32	0,00	0,00	0,00	0,00	2.680,32	0,00	0,00	0,00
2011-FUNDO MUNICIPAL DE EDUCAÇÃO	786.084,86	0,00	0,00	0,00	0,00	0,00	0,00	786.084,86	0,00	0,00	0,00	0,00	0,00	0,00	0,00	0,00	0,00
2011-FUNDO MUNICIPAL DE SAÚDE	57.129,96	0,00	0,00	0,00	0,00	36.735,35	0,00	20.394,61	0,00	0,00	0,00	0,00	0,00	0,00	0,00	0,00	0,00
2011-FUNDO MUNICIPAL DE ASSISTÊNCIA SOCI	14.189,63	0,00	0,00	0,00	0,00	0,00	0,00	14.189,63	0,00	0,00	0,00	0,00	0,00	0,00	0,00	0,00	0,00
2011-FUNDO MUNICIPAL DE CULTURA	830,51	0,00	0,00	0,00	0,00	0,00	0,00	830,51	0,00	0,00	0,00	0,00	0,00	0,00	0,00	0,00	0,00
2012-GABINETE DO PREFEITO	0,00	74.172,81	0,00	0,00	0,00	74.172,81	0,00	0,00	0,00	0,00	0,00	0,00	0,00	0,00	0,00	0,00	0,00
2012-SECRETARIA DE ADMINISTRAÇÃO E FINAN	0,00	30.586,57	0,00	0,00	0,00	30.586,57	0,00	0,00	0,00	0,00	0,00	0,00	0,00	0,00	0,00	0,00	0,00
2012-SECRETARIA DE INFRA ESTRUTURA E URB	0,00	75.490,73	0,00	0,00	0,00	50.488,53	25.002,20	0,00	0,00	0,00	0,00	0,00	0,00	0,00	0,00	0,00	0,00
2012-SECRETARIA DE AGRIC. REC. H. DR. E DEF.	0,00	3.185,13	20,00	0,00	3.145,13	20,00	0,00	20,00	0,00	40,00	0,00	0,00	40,00	0,00	0,00	0,00	0,00
2012-SECRETARIA DO DESPORTO	0,00	3.862,08	0,00	0,00	3.822,00	40,08	0,00	40,08	0,00	0,00	0,00	0,00	0,00	0,00	0,00	0,00	0,00
2012-SECRETARIA DE GOVERNO E ARTICUL. POL	0,00	3.000,00	0,00	0,00	3.000,00	0,00	0,00	0,00	0,00	0,00	0,00	0,00	0,00	0,00	0,00	0,00	0,00
2012-SECRETARIA DE PESCA	0,00	10.084,33	0,00	0,00	10.084,33	0,00	0,00	0,00	0,00	0,00	0,00	0,00	0,00	0,00	0,00	0,00	0,00
2012-SECRETARIA DE COMÉRCIO, TUR. E M. AMBI	0,00	9.409,92	570,00	0,00	8.269,92	570,00	0,00	570,00	0,00	1.140,00	0,00	0,00	1.140,00	0,00	0,00	0,00	0,00
2012-FUNDO MUNICIPAL DE EDUCAÇÃO	0,00	1.248.142,72	0,00	0,00	1.242.181,99	5.960,73	0,00	5.960,73	0,00	785.738,28	0,00	0,00	644.182,48	0,00	0,00	0,00	0,00
2012-FUNDO MUNICIPAL DE SAÚDE	0,00	418.591,26	0,00	0,00	418.306,84	284,42	0,00	284,42	0,00	44,00	0,00	0,00	44,00	0,00	0,00	0,00	44,00
2012-FUNDO MUNICIPAL DE ASSISTÊNCIA SOCI	0,00	49.749,78	0,00	0,00	49.749,78	0,00	0,00	0,00	0,00	0,00	0,00	0,00	0,00	0,00	0,00	0,00	0,00
2012-FUNDO MUNICIPAL DE CULTURA	0,00	13.499,44	0,00	0,00	13.499,44	0,00	0,00	0,00	0,00	648,00	0,00	0,00	648,00	0,00	0,00	0,00	648,00
Legislativo	22,62	0,00	0,00	0,00	0,00	0,00	0,00	22,62	1.066,50	0,00	0,00	0,00	1.066,50	0,00	0,00	0,00	1.066,50
2007-CÂMARA MUNICIPAL DE CRUZ	22,02	0,00	0,00	0,00	0,00	0,00	0,00	22,02	0,00	0,00	0,00	0,00	0,00	0,00	0,00	0,00	0,00
2009-CÂMARA MUNICIPAL DE CRUZ	0,60	0,00	0,00	0,00	0,00	0,00	0,00	0,60	0,00	0,00	0,00	0,00	0,00	0,00	0,00	0,00	0,00
2010-CÂMARA MUNICIPAL DE CRUZ	0,00	0,00	0,00	0,00	0,00	0,00	0,00	0,00	1.066,50	0,00	0,00	0,00	1.066,50	0,00	0,00	0,00	1.066,50
Judiciário	0,00	0,00	0,00	0,00	0,00	0,00	0,00	0,00	0,00	0,00	0,00	0,00	0,00	0,00	0,00	0,00	0,00
Munistério Público	0,00	0,00	0,00	0,00	0,00	0,00	0,00	0,00	0,00	0,00	0,00	0,00	0,00	0,00	0,00	0,00	0,00
RESTOS A PAGAR (INTRA ORÇAMENTÁRIO (11))	18.141,34	0,00	0,00	0,00	0,00	0,00	0,00	18.141,34	0,00	0,00	0,00	0,00	0,00	0,00	0,00	0,00	0,00
2008-SECRETARIA DE INFRA ESTRUTURA E URB	3.582,00	0,00	0,00	0,00	0,00	0,00	0,00	3.582,00	0,00	0,00	0,00	0,00	0,00	0,00	0,00	0,00	0,00
2009-SECRETARIA DE EDUCAÇÃO	899,94	0,00	0,00	0,00	0,00	0,00	0,00	899,94	0,00	0,00	0,00	0,00	0,00	0,00	0,00	0,00	0,00

ADM: POPULAR POR NATUREZA
QUADRIENIO 2013/2016

Ceará
Governo Municipal de Cruz
Consolidado

RELATÓRIO RESUMIDO DA EXECUÇÃO ORÇAMENTÁRIA
DEMONSTRATIVO DOS RESTOS A PAGAR
POR PODER E ÓRGÃO

CONASP
Pag.: 0003

ORÇAMENTOS FISCAL E DA SEGURIDADE SOCIAL		6º bimestre de 2013 (Novembro a Dezembro)					
2009-SECRETARIA DE SAÚDE	9.595,72	0,00	0,00	9.595,72	0,00	0,00	0,00
2011-SECRETARIA DE INFRA ESTRUTURA E URB	4.063,68	0,00	0,00	4.063,68	0,00	0,00	0,00
TOTAL (III)=(I)+(II)	1.026.981,32	1.939.774,77	17.169,58	1.944.042,69	1.005.543,82	34.225,66	787.610,28

FONTE: SISTEMA: Aspec Informática - UNIDADE RESPONSÁVEL: Prefeitura Municipal de Cruz - DATA DA EMISSÃO: 30/01/2014 - HORA DA EMISSÃO: 16:41:06

NOTAS: - Os movimentos de 'liquidação de restos a pagar', 'anulação de liquidação de restos a pagar',
'anulação de pagamento' e 'reinscrição' não possuem colunas específicas neste modelo do SPM,
tendo sido alocados na coluna mais semelhante.
- Mesmo que o balanço de 2013 esteja encerrado, neste relatório não constam os restos a pagar inscritos em 2013

ODAIR JOSE MENDES DE VASCONCELOS
PREFEITO MUNICIPAL

CONASP CONTABILIDADE, ASSESSORIA E PROC
ASSESSORIA CONTÁBIL CRC PJ CE-0304/O-8

FRANCISCO PORFÍRIO DA COSTA JUNIOR
SECRETÁRIO DE FINANÇAS

JOSE LIVALDO BRANDÃO ROCHA
CONTROLADOR INTERNO

ADM: POPULAR POR NATUREZA
QUADRIENIO 2013/2016

Ceará
Governo Municipal de Cruz
Consolidado

RELATÓRIO RESUMIDO DA EXECUÇÃO ORÇAMENTÁRIA
DEMONSTR. DAS RECEITAS E DESPESAS
COM MANUTENÇÃO E DESENV. DO ENSINO - MDE
ORÇAMENTOS FISCAL E DA SEGURIDADE SOCIAL
6º bimestre de 2013 (Novembro a Dezembro)

CONASP
Pag.: 0001

RREO - ANEXO 8 (Lei 9.394/1996, Art.72)

R\$ 1,00

RECEITAS DO ENSINO

RECEITA RESULTANTE DE IMPOSTOS	PREVISÃO INICIAL	PREVISÃO ATUALIZADA (a)	RECEITAS REALIZADAS			%
			NO BIMESTRE	ATÉ O BIMESTRE	(c) = (b/a)x100	
1 - RECEITAS DE IMPOSTOS	610.000,00	610.000,00	214.383,12	1.245.805,50	204,23	
1.1 - Receita resultante do imposto sobre a Propriedade Predial e Territorial Urbana - IPTU	30.000,00	30.000,00	24.507,55	42.722,39	142,41	
1.1.1 - IPTU	30.000,00	30.000,00	24.507,55	42.722,39	142,41	
1.1.1.2 - Multa, juros de mora e outros encargos do IPTU	0,00	0,00	0,00	0,00	0,00	
1.1.1.3 - Dívida ativa do IPTU	0,00	0,00	0,00	0,00	0,00	
1.1.1.4 - Multa, juros de mora, atualização monetária e outros encargos da dívida ativa do IPTU	0,00	0,00	0,00	0,00	0,00	
1.1.1.5 - Deduções da receita do IPTU	0,00	0,00	0,00	0,00	0,00	
1.2 - Receita resultante do imposto sobre transmissões 'inter vivos' - ITBI	10.000,00	10.000,00	200,02	30.457,43	304,57	
1.2.1 - ITBI	10.000,00	10.000,00	200,02	30.457,43	304,57	
1.2.2 - Multa, juros de mora e outros encargos do ITBI	0,00	0,00	0,00	0,00	0,00	
1.2.3 - Dívida ativa do ITBI	0,00	0,00	0,00	0,00	0,00	
1.2.4 - Multa, juros de mora, atualização monetária e outros encargos da dívida ativa do ITBI	0,00	0,00	0,00	0,00	0,00	
1.2.5 - Deduções da receita do ITBI	0,00	0,00	0,00	0,00	0,00	
1.3 - Receita resultante do imposto sobre serviços de qualquer natureza - ISS	270.000,00	270.000,00	95.097,56	607.073,81	224,84	
1.3.1 - ISS	270.000,00	270.000,00	95.097,56	607.073,81	224,84	
1.3.2 - Multa, juros de mora e outros encargos do ISS	0,00	0,00	0,00	0,00	0,00	
1.3.3 - Dívida ativa do ISS	0,00	0,00	0,00	0,00	0,00	
1.3.4 - Multa, juros de mora, atualização monetária e outros encargos da dívida ativa do ISS	0,00	0,00	0,00	0,00	0,00	
1.3.5 - Deduções da receita do ISS	0,00	0,00	0,00	0,00	0,00	
1.4 - Receita resultante do imposto de renda retido na fonte - IRRF	300.000,00	300.000,00	94.577,99	565.551,87	188,52	
1.4.1 - IRRF	300.000,00	300.000,00	94.577,99	565.551,87	188,52	
1.4.2 - Multa, juros de mora e outros encargos do IRRF	0,00	0,00	0,00	0,00	0,00	

ADM: POPULAR POR NATUREZA
 QUADRIENIO 2013/2016

CONASP
 Pag.: 0002

RELATÓRIO RESUMIDO DA EXECUÇÃO ORÇAMENTÁRIA
 DEMONSTR. DAS RECEITAS E DESPESAS
 COM MANUTENÇÃO E DESENV. DO ENSINO - MDE
 ORÇAMENTOS FISCAL E DA SEGURIDADE SOCIAL
 6º bimestre de 2013 (Novembro a Dezembro)

Ceará
 Governo Municipal de Cruz
 Consolidado

1.4.3 - Dívida ativa do IRRF	0,00	0,00	0,00	0,00	0,00	0,00	0,00	0,00	
1.4.4 - Multa, juros de mora, atualização monetária e outros encargos da dívida ativa do IRRF	0,00	0,00	0,00	0,00	0,00	0,00	0,00	0,00	
1.4.5 - Deduções da receita do IRRF	0,00	0,00	0,00	0,00	0,00	0,00	0,00	0,00	
1.5 - Receita resultante do imposto territorial rural - ITR	0,00	0,00	0,00	0,00	0,00	0,00	0,00	0,00	
1.5.1 - ITR	0,00	0,00	0,00	0,00	0,00	0,00	0,00	0,00	
1.5.2 - Multa, juros de mora e outros encargos do ITR	0,00	0,00	0,00	0,00	0,00	0,00	0,00	0,00	
1.5.3 - Dívida ativa do ITR	0,00	0,00	0,00	0,00	0,00	0,00	0,00	0,00	
1.5.4 - Multa, juros de mora, atualização monetária e outros encargos da dívida ativa do ITR	0,00	0,00	0,00	0,00	0,00	0,00	0,00	0,00	
1.5.5 - Deduções da receita do ITR	0,00	0,00	0,00	0,00	0,00	0,00	0,00	0,00	
2 - RECEITA DE TRANSFERÊNCIAS CONSTITUCIONAIS E LEGAIS	19.915.000,00	19.915.000,00	3.765.294,71	17.908.659,45	89,93	16.000.000,00	2.961.705,86	13.257.682,93	82,86
2.1 - Cota parte do FPM	16.000.000,00	16.000.000,00	2.961.705,86	13.257.682,93	82,86	16.000.000,00	2.961.705,86	13.257.682,93	82,86
2.1.1 - Parcela referente à CF, art. 159, I, alínea b	0,00	0,00	0,00	0,00	0,00	0,00	0,00	0,00	0,00
2.1.2 - Parcela referente à CF, art. 159, I, alínea d	0,00	0,00	0,00	0,00	0,00	0,00	0,00	0,00	0,00
2.2 - Cota parte do ICMS	3.500.000,00	3.500.000,00	785.291,51	4.189.043,08	119,69	3.500.000,00	785.291,51	4.189.043,08	119,69
2.3 - ICMS - desoneração - L.C. 87/1996	20.000,00	20.000,00	2.686,94	16.121,64	80,61	20.000,00	2.686,94	16.121,64	80,61
2.4 - Cota parte IPI - Exportação	35.000,00	35.000,00	2.940,88	14.770,12	42,20	35.000,00	2.940,88	14.770,12	42,20
2.5 - Cota parte ITR	10.000,00	10.000,00	178,63	1.888,45	18,88	10.000,00	178,63	1.888,45	18,88
2.6 - Cota parte IPVA	350.000,00	350.000,00	12.490,89	429.153,23	122,62	350.000,00	12.490,89	429.153,23	122,62
2.7 - Cota parte IOF ouro	0,00	0,00	0,00	0,00	0,00	0,00	0,00	0,00	0,00
3 - TOTAL DA RECEITA DE IMPOSTOS (1 + 2)	20.525.000,00	20.525.000,00	3.979.677,83	19.154.464,95	93,32	20.525.000,00	3.979.677,83	19.154.464,95	93,32

	PREVISÃO		RECEITAS REALIZADAS		%
	INICIAL	ATUALIZADA (a)	NO BIMESTRE	ATÉ O BIMESTRE (b)	
4 - RECEITAS DE APLICAÇÃO FINANCEIRA DE OUTROS RECURSOS DE IMPOSTOS VINCULADOS AO ENSINO	0,00	0,00	0,00	0,00	0,00
5 - RECEITAS DE TRANSFERÊNCIAS DO FNDE	1.880.000,00	1.880.000,00	229.598,60	1.625.342,74	86,45
5.1 - Transferências do salário educação	400.000,00	400.000,00	42.305,78	466.422,22	116,61
5.2 - Outras transferências do FNDE	1.480.000,00	1.480.000,00	180.846,25	1.114.989,42	75,34
5.3 - Aplicação financeira dos recursos do FNDE	0,00	0,00	6.446,57	43.931,10	0,00