

Ofício n.º *53* 2014

Cruz, 13 de junho de 2014.

ODAIR JOSÉ MENDES DE VASCONCELOS, na qualidade de Prefeito Municipal de Cruz, VEM, através deste, à presença de V. Exa., e, em cumprimento aos dispositivos da Lei de Responsabilidade Fiscal – Lei Complementar Nº 101/2000, REMETER, tempestivamente, o **Relatório Resumido da Execução Orçamentária – RREO**, relativo ao **2º (segundo) bimestre do exercício financeiro de 2014**, conforme Portaria n.º 637 de 18/10/2012 - da Secretaria do Tesouro Nacional - STN.

Informa, ainda, que o referido Relatório foi **publicado no dia 30 de Maio de 2014**, através de afixação no **ÁTRIO** da Sede da Prefeitura Municipal de Cruz e na INTERNET – www.cruz.ce.gov.br e www.conasp.com.br.


Sem mais para o momento, coloca-se à disposição para informações adicionais, e aproveita o ensejo para renovar protestos de estima e consideração.

Respeitosamente,



ODAIR JOSÉ MENDES DE VASCONCELOS
Prefeito Municipal

Ao Exmo. Sr.
Dr. FRANCISCO DE PAULA ROCHA AGUIAR
Presidente do Tribunal de Contas dos Municípios
Estado do Ceará



PREFEITURA DE
CRUZ
Popular por natureza

EDITAL DE PUBLICAÇÃO

O PREFEITO MUNICIPAL DE CRUZ, no uso de suas atribuições legais conferidas pelo Art. 28, inciso X, da Constituição do Estado do Ceará, pela Lei Orgânica do Município, e art. 52, caput da Lei Complementar nº 101/2000, VEM, através deste, tempestivamente, publicar o RELATÓRIO RESUMIDO DA EXECUÇÃO ORÇAMENTÁRIA - RREO, relativo ao 2º (segundo) bimestre do exercício financeiro de 2014 no Flanelógrafo do Município de Cruz, com fundamento na jurisprudência do Superior Tribunal de Justiça, conforme Decisão proferida no Recurso Especial Nº 105.232 (96/0056484-5/Ceará) e por meio eletrônico através dos portais www.cruz.ce.gov.br e www.conasp.com.br.

Cruz, 30 de Maio de 2014.


ODAIR JOSÉ MENDES DE VASCONCELOS
Prefeito Municipal

ADM: POPULAR POR NATUREZA
QUADRIENIO 2013/2016

RELATÓRIO RESUMIDO DA EXECUÇÃO ORÇAMENTÁRIA
BALANÇO ORÇAMENTÁRIO
ORÇAMENTOS FISCAL E DA SEGURIDADE SOCIAL
2º bimestre de 2014 (Março a Abril)

CONASP
Pag.: 0001

Ceará
Governador Municipal de Cruz
Consolidado

RREO - ANEXO I (LRF, Art 52, inciso I, alínea 'a' e 'b' do inciso II e § 1º.)

R\$ 1,00

RECEITAS ORÇAMENTÁRIAS	PREVISÃO INICIAL	PREVISÃO ATUALIZADA	RECEITAS REALIZADAS			SALDO A REALIZAR (a c)
			NO BIMESTRE (b)	ATÉ O BIMESTRE (c)	% c/a	
RECEITAS (exceto intra orçamentárias) (I)	43.334.000,00	43.334.000,00	6.497.964,06	16.195.103,72	37,37	27.138.846,28
RECEITAS CORRENTES	41.973.400,00	41.973.400,00	6.497.964,06	14.276.696,23	34,01	27.696.703,77
RECEITA TRIBUTÁRIA	1.114.100,00	1.114.100,00	340.065,65	578.851,99	51,96	535.248,01
Impostos	1.005.000,00	1.005.000,00	322.563,02	540.062,84	53,74	464.938,16
Taxas	109.100,00	109.100,00	17.502,63	38.790,15	35,55	70.309,85
RECEITA DE CONTRIBUIÇÕES	1.550.000,00	1.550.000,00	86.644,47	213.546,26	13,78	1.336.453,74
Contribuições sociais	1.250.000,00	1.250.000,00	12.710,92	63.062,70	5,04	1.186.937,30
Contribuições de iluminação pública	300.000,00	300.000,00	73.933,55	150.543,56	50,18	149.456,44
RECEITA PATRIMONIAL	1.213.000,00	1.213.000,00	229.964,86	435.601,62	35,91	777.398,38
Receitas de valores mobiliários	1.212.000,00	1.212.000,00	229.964,86	435.601,62	35,94	776.398,38
Outras receitas patrimoniais	1.000,00	1.000,00	0,00	0,00	0,00	1.000,00
RECEITA DE SERVIÇOS	2.000,00	2.000,00	0,00	0,00	0,00	2.000,00
TRANSFERÊNCIAS CORRENTES	37.909.300,00	37.909.300,00	5.789.153,91	12.962.177,43	34,19	24.947.122,57
Transferências intergovernamentais	37.435.300,00	37.435.300,00	5.789.153,91	12.962.177,43	34,63	24.473.122,57
Transferências de convênios	474.000,00	474.000,00	0,00	0,00	0,00	474.000,00
OUTRAS RECEITAS CORRENTES	185.000,00	195.000,00	52.135,17	86.518,93	46,77	98.481,07
Multa e juros de mora	19.000,00	19.000,00	4.290,27	5.334,64	28,08	13.665,36
Indenizações e restituições	105.000,00	105.000,00	32.084,31	59.404,58	55,62	46.595,42
Receita da dívida ativa	56.000,00	56.000,00	3.727,59	8.541,71	15,25	47.458,29
Receitas correntes diversas	5.000,00	5.000,00	12.033,00	14.238,00	284,76	-9.238,00
RECEITAS DE CAPITAL	1.360.600,00	1.360.600,00	0,00	1.918.407,49	141,00	-557.807,49
ALIENAÇÃO DE BENS	10.000,00	10.000,00	0,00	0,00	0,00	10.000,00
Alienação de bens móveis	10.000,00	10.000,00	0,00	0,00	0,00	10.000,00
TRANSFERÊNCIAS DE CAPITAL	1.350.600,00	1.350.600,00	0,00	1.918.407,49	142,04	-567.807,49
Transferências de convênios	1.350.600,00	1.350.600,00	0,00	1.918.407,49	142,04	-567.807,49
RECEITAS (intra orçamentárias) (II)	2.026.000,00	2.026.000,00	4.651,14	174.865,11	8,63	1.851.134,89
RECEITAS CORRENTES	2.026.000,00	2.026.000,00	4.651,14	174.865,11	8,63	1.851.134,89
RECEITAS DE CAPITAL	0,00	0,00	0,00	0,00	0,00	0,00

CONASA S/S
Manoel Ermilton Pereira
CRC 11.708/01
CPE 220.222.11

AAA

ADM: POPULAR POR NATUREZA
 QUADRIENIO 2013/2016

Ceará
 Governo Municipal de Cruz
 Consolidado

RELATÓRIO RESUMIDO DA EXECUÇÃO ORÇAMENTÁRIA
 BALANÇO ORÇAMENTÁRIO
 ORÇAMENTOS FISCAL E DA SEGURIDADE SOCIAL
 2º bimestre de 2014 (Março a Abril)

CONASP
 Pag.: 0002

SUBTOTAL DAS RECEITAS (III) = (I + II)	45.360.000,00	45.360.000,00	6.502.615,20	14,34	16.369.968,83	36,09	28.990.031,17
OPERAÇÕES DE CRÉDITO / REFINANCIAMENTO (IV)							
OPERAÇÕES DE CRÉDITO INTERNAS							
Para refinanciamento da dívida mobiliária							
Para refinanciamento da dívida contratual							
OPERAÇÕES DE CRÉDITO EXTERNAS							
Para refinanciamento da dívida mobiliária							
Para refinanciamento da dívida contratual							
SUBTOTAL COM REFINANCIAMENTO (V) = (III + IV)	45.360.000,00	45.360.000,00	6.502.615,20	14,34	16.369.968,83	36,09	28.990.031,17

DÉFICIT (VI) - - - - - 0,00 - - - - -

TOTAL (VII) = (V+VI) 45.360.000,00 45.360.000,00 6.502.615,20 14,34 16.369.968,83 - - -

SALDOS DE EXERCÍCIOS ANTERIORES
 (utilizados para créditos adicionais)
 Superávit financeiro - - - - - 8.210.830,63 - - -
 Reabertura de créditos adicionais - - - - - 0,00 - - -

DESPESAS ORÇAMENTÁRIAS	DOTAÇÃO INICIAL (d)	CRÉDITOS ADICIONAIS (*) (e)	DOTAÇÃO ATUALIZADA (f)=(d+e)	DESPESAS EMPENHADAS			DESPESAS LIQUIDADAS			SALDO A LIQUIDAR (f g)
				NO BIMESTRE	ATÉ O BIMESTRE	BIMESTRE	NO BIMESTRE	ATÉ O BIMESTRE (g)	(g/f)	
DESPESAS (exceto intr orçamentárias) (VIII)	43.334.000,00	433.040,42	43.767.040,42	2.639.319,40	30.180.078,18	7.441.695,83	14.596.848,21	33,35	29.170.192,21	
DESPESAS CORRENTES	33.825.000,00	314.940,42	34.139.940,42	2.267.121,73	27.323.877,93	6.610.209,06	12.134.239,69	35,54	22.005.700,73	
Pessoal e encargos so	20.528.500,00	361.232,53	20.889.732,53	250.000,00	26.400.995,55	4.480.477,20	8.593.417,31	41,14	12.296.315,22	
Outras despesas corre	13.296.500,00	-46.292,11	13.250.207,89	2.017.121,73	4.972.887,38	2.129.731,86	3.540.822,38	26,72	9.709.385,51	
DESPESAS DE CAPITAL	5.758.000,00	118.100,00	5.876.100,00	372.197,67	2.806.200,25	831.486,77	2.462.608,52	41,91	3.413.491,48	
Investimentos	5.368.000,00	148.100,00	5.516.100,00	372.197,67	2.506.200,25	798.931,74	2.396.733,83	43,45	3.119.366,17	
Inversões financeiras	65.000,00	-30.000,00	35.000,00	0,00	0,00	0,00	0,00	0,00	35.000,00	

CONASP S/S
 Manoel Emilton Pereira
 CRC 11.702/2013
 CPF 229.222.182.91

ADM: POPULAR POR NATUREZA
QUADRIENIO 2013/2016

CONASP
Pag.: 0003


RELATÓRIO RESUMIDO DA EXECUÇÃO ORÇAMENTÁRIA
BALANÇO ORÇAMENTÁRIO
ORÇAMENTOS FISCAL E DA SEGURIDADE SOCIAL
2º bimestre de 2014 (Março a Abril)

Ceará
Governo Municipal de Cruz
Consolidado

Amortização de dívida	325.000,00	0,00	325.000,00	0,00	300.000,00	65.874,69	20,27	259.125,31
Reserva de contingênci	400.000,00	0,00	400.000,00	0,00	0,00	0,00	0,00	400.000,00
Reserva do RPPS	3.351.000,00	0,00	3.351.000,00	0,00	0,00	0,00	0,00	3.351.000,00
DESPESAS (intra								
orçamentárias) (IX)	2.026.000,00	-433.040,42	1.592.959,58	0,00	1.516.000,00	37.234,27	2,34	1.555.725,31
DESPESAS CORRENTES	1.846.000,00	-433.040,42	1.412.959,58	0,00	1.336.000,00	386,94	0,03	1.412.572,64
Pessoal e encargos so	1.846.000,00	-433.040,42	1.412.959,58	0,00	1.336.000,00	386,94	0,03	1.412.572,64
DESPESAS DE CAPITAL	180.000,00	0,00	180.000,00	0,00	180.000,00	36.847,33	20,47	143.152,67
Amortização de dívida	180.000,00	0,00	180.000,00	0,00	180.000,00	36.847,33	20,47	143.152,67
SUBTOTAL DAS								
DESPESAS (X) = (VIII+IX)	45.360.000,00	0,00	45.360.000,00	2.639.319,40	31.696.078,18	7.454.432,81	32,26	30.725.917,52
AMORTIZAÇÃO DA DÍVIDA								
REFINANCIAMENTO (XI)								
AMORT. DA DÍVIDA INT								
Dívida mobiliária								
Outras dívidas								
AMORT. DA DÍVIDA EXT								
Dívida mobiliária								
Outras dívidas								
SUBTOTAL COM REFINANCI								
AMENTO (XII) = (X+XI)	45.360.000,00	0,00	45.360.000,00	2.639.319,40	31.696.078,18	7.454.432,81	32,26	30.725.917,52
SUPERAVIT (XIII)								
TOTAL (XIV) = (XIII+XII)	45.360.000,00	0,00	45.360.000,00	2.639.319,40	31.696.078,18	7.454.432,81	32,26	30.725.917,52

FONTE: SISTEMA: Aspect Informática - UNIDADE RESPONSÁVEL: Prefeitura Municipal de Cruz - DATA DA EMISSÃO: 30/05/2014 - HORA DA EMISSÃO: 16:44:56

Notas: (*) - No modelo da STM anexiste coluna para reduções de dotação. Por este motivo, as reduções foram colocadas na própria coluna de 'Créditos adicionais', motivo pelo qual esta coluna poderá conter valores negativos, não sendo portanto nenhum erro ser exibido valores negativos na coluna 'Créditos adicionais'.


ODAIR JOSE MENDES DE VASCONCELOS
PREFEITO MUNICIPAL

CONASP
ASSESSORIA CONTÁBIL, CRF Nº CE-0304/0-8
Maitel Ernilton Ferreira
CRC 11.708-0
CEX 220.222.102

ADM: POPULAR POR NATUREZA
QUADRIENIO 2013/2016

Ceará
Governo Municipal de Cruz
Consolidado

RELATORIO RESUMIDO DA EXECUÇÃO ORÇAMENTÁRIA
DEMONSTRATIVO DA EXECUÇÃO DAS DESPESAS POR FUNÇÃO/SUBFUNÇÃO
ORÇAMENTO FISCAL E DA SEGURIDADE SOCIAL
2º bimestre de 2014 (Março a Abril)

CONRASP
Pag.: 0002

RREO - Anexo 2 (LRF, Art. 52, inciso II, alínea 'c')
1,00

FUNÇÃO / SUBFUNÇÃO	DOTAÇÃO INICIAL	DOTAÇÃO ATUALIZADA (a)	DESPESAS EMPENHADAS		DESPESAS LIQUIDADAS		b/total b1	%	(b/a)	%	LIQUIDAR (a b)	SALDO A
			NO BIMESTRE	ATÉ O BIMESTRE	NO BIMESTRE	ATÉ O BIMESTRE (b)						
Administração Geral	1.267.000,00	1.278.065,00	88.904,31	1.053.368,04	223.841,14	381.824,93	2,61	29,88	29,88	2,61	896.240,07	
Alimentação e Nutrição	652.000,00	662.300,00	250.806,14	250.806,14	147.236,87	147.236,87	1,01	22,23	22,23	1,01	515.063,13	
Ensino Fundamental	12.207.000,00	11.948.843,32	254.258,89	10.084.336,80	2.205.788,39	4.070.440,51	27,81	34,07	34,07	27,81	7.787.402,81	
Ensino Médio	180.000,00	180.000,00	0,00	150.000,00	84.032,55	84.032,55	0,57	46,68	46,68	0,57	95.967,45	
Ensino Superior	50.000,00	50.000,00	0,00	0,00	0,00	0,00	0,00	0,00	0,00	0,00	50.000,00	
Educação Infantil	1.456.000,00	1.409.200,00	0,00	1.250.000,00	302.580,77	488.270,12	3,34	34,65	34,65	3,34	920.929,88	
Educação de Jovens e Adultos	109.000,00	66.200,00	0,00	7.200,00	1.200,00	2.400,00	0,02	3,63	3,63	0,02	63.800,00	
Educação Especial	78.000,00	50.000,00	0,00	0,00	0,00	0,00	0,00	0,00	0,00	0,00	50.000,00	
CULTURA	824.400,00	903.800,00	244.194,59	766.831,61	133.727,14	392.989,34	2,69	43,48	43,48	2,69	510.806,66	
Administração Geral	380.000,00	439.400,00	66.509,59	365.768,13	49.428,14	85.315,86	0,58	19,42	19,42	0,58	354.084,14	
Difusão Cultural	444.400,00	464.400,00	171.685,00	401.063,48	84.299,00	307.677,48	2,10	66,25	66,25	2,10	156.722,52	
URBANISMO	2.897.000,00	3.737.690,00	656.476,16	2.827.746,67	629.955,91	2.220.147,17	15,17	59,40	59,40	15,17	1.517.542,83	
Administração Geral	1.235.000,00	1.052.490,00	159.680,57	863.053,77	237.080,68	477.189,72	3,26	45,34	45,34	3,26	575.309,28	
Infra-estrutura Urbana	320.000,00	1.358.000,00	38.241,40	1.212.061,87	38.909,40	1.194.099,64	8,16	87,93	87,93	8,16	163.900,36	
Serviços Urbanos	1.342.000,00	1.327.200,00	458.554,19	752.631,03	353.965,83	548.857,81	3,75	41,35	41,35	3,75	778.342,19	
HABITAÇÃO	420.000,00	220.000,00	0,00	0,00	0,00	0,00	0,00	0,00	0,00	0,00	220.000,00	
Habituação Rural	100.000,00	50.000,00	0,00	0,00	0,00	0,00	0,00	0,00	0,00	0,00	50.000,00	
Habituação Urbana	320.000,00	170.000,00	0,00	0,00	0,00	0,00	0,00	0,00	0,00	0,00	170.000,00	
SANEAMENTO	630.000,00	330.000,00	0,00	0,00	0,00	0,00	0,00	0,00	0,00	0,00	330.000,00	
Saneamento Básico Urbano	630.000,00	330.000,00	0,00	0,00	0,00	0,00	0,00	0,00	0,00	0,00	330.000,00	
GESTÃO AMBIENTAL	493.000,00	448.324,00	6.509,00	112.074,59	22.339,71	42.318,76	0,23	9,44	9,44	0,23	406.005,24	
Administração Geral	208.000,00	208.100,00	2.598,85	94.297,44	17.114,56	34.086,61	0,23	16,38	16,38	0,23	174.013,39	
Preservação e Conservação	135.000,00	140.224,00	3.910,15	17.777,15	5.225,15	8.232,15	0,06	5,87	5,87	0,06	131.991,85	
Recursos Hídricos	150.000,00	100.000,00	0,00	0,00	0,00	0,00	0,00	0,00	0,00	0,00	100.000,00	
AGRICULTURA	838.000,00	653.182,50	22.713,00	163.371,51	26.597,99	49.063,03	0,34	7,51	7,51	0,34	604.119,47	
Administração Geral	323.000,00	288.182,50	22.713,00	139.159,23	18.527,23	40.992,27	0,28	14,22	14,22	0,28	247.190,23	
Recursos Hídricos	100.000,00	100.000,00	0,00	0,00	0,00	0,00	0,00	0,00	0,00	0,00	100.000,00	
Abastecimento	25.000,00	25.000,00	0,00	0,00	0,00	0,00	0,00	0,00	0,00	0,00	25.000,00	
Promoção da Produção Agrícola	390.000,00	240.000,00	0,00	24.212,28	8.070,76	8.070,76	0,06	3,36	3,36	0,06	231.929,24	

(Handwritten signature)
CONASPAR
 Manoel Emilton Pereira
 2014 11.738-0

ADM: POPULAR POR NATUREZA
QUADRIENIO 2013/2016

CONASP
Pag.: 0003

RELATÓRIO RESUMIDO DA EXECUÇÃO ORÇAMENTÁRIA
DEMONSTRATIVO DA EXECUÇÃO DAS DESPESAS POR FUNÇÃO/SUBFUNÇÃO
ORÇAMENTO FISCAL E DA SEGURIDADE SOCIAL
2º bimestre de 2014 (Março a Abril)

RREO - Anexo 2 (LRF, Art.52, inciso II, alínea 'c')
1,00

Ceará
Governador Municipal de Cruz
Consolidado

R\$

FUNÇÃO / SUBFUNÇÃO	DOTAÇÃO INICIAL	DOTAÇÃO ATUALIZADA	DESPESAS EMPENHADAS		DESPESAS LIQUIDADAS		%	%	%	SALDO A LIQUIDAR (a b)
			NO BIMESTRE	ATÉ O BIMESTRE	NO BIMESTRE	ATÉ O BIMESTRE				
INDÚSTRIA	100.000,00	40.000,00	0,00	0,00	0,00	0,00	0,00	0,00	0,00	40.000,00
Promoção Industrial	100.000,00	40.000,00	0,00	0,00	0,00	0,00	0,00	0,00	0,00	40.000,00
COMÉRCIO E SERVIÇOS	195.000,00	195.240,00	980,00	129.680,08	25.209,07	48.888,47	0,33	25,34	25,34	146.351,53
Administração Geral	160.000,00	160.240,00	980,00	129.680,08	25.209,07	48.888,47	0,33	30,51	30,51	111.351,53
Turismo	35.000,00	35.000,00	0,00	0,00	0,00	0,00	0,00	0,00	0,00	35.000,00
ENERGIA	70.000,00	50.000,00	0,00	0,00	0,00	0,00	0,00	0,00	0,00	50.000,00
Energia Elétrica	70.000,00	50.000,00	0,00	0,00	0,00	0,00	0,00	0,00	0,00	50.000,00
TRANSPORTE	468.000,00	898.600,00	41.717,90	810.490,21	577.918,39	810.490,21	5,54	90,19	90,19	88.109,79
Infra Estrutura Urbana	300.000,00	707.200,00	0,00	707.102,47	536.200,49	707.102,47	4,83	99,99	99,99	97,53
Transporte Rodoviário	168.000,00	191.400,00	41.717,90	103.387,74	41.717,90	103.387,74	0,71	54,02	54,02	88.012,26
DESPORTO E LAZER	744.000,00	720.330,00	7.943,00	264.718,94	56.625,55	109.866,64	0,75	15,25	15,25	610.463,36
Administração Geral	316.000,00	320.330,00	2.646,00	185.449,94	52.863,55	104.132,64	0,71	32,51	32,51	216.197,36
Desporto Comunitário	128.000,00	150.000,00	5.297,00	79.269,00	3.762,00	5.734,00	0,04	3,82	3,82	144.266,00
Lazer	300.000,00	250.000,00	0,00	0,00	0,00	0,00	0,00	0,00	0,00	250.000,00
ENCARGOS ESPECIAIS	560.000,00	555.000,00	0,00	500.000,00	78.351,58	141.856,11	0,97	25,56	25,56	413.143,89
Refinanciamento da Dívida	320.000,00	320.000,00	0,00	300.000,00	32.555,03	65.874,49	0,45	20,59	20,59	254.125,31
Outras Transferências	220.000,00	215.000,00	0,00	200.000,00	45.796,55	75.981,42	0,52	35,34	35,34	139.018,58
Outros Encargos Especiais	20.000,00	20.000,00	0,00	0,00	0,00	0,00	0,00	0,00	0,00	20.000,00
RESERVA DE CONTINGÊNCIA	400.000,00	400.000,00	0,00	0,00	0,00	0,00	0,00	0,00	0,00	400.000,00
Reserva de Contingência	400.000,00	400.000,00	0,00	0,00	0,00	0,00	0,00	0,00	0,00	400.000,00
RESERVA DO RPPS	3.351.000,00	3.351.000,00	0,00	0,00	0,00	0,00	0,00	0,00	0,00	3.351.000,00
Reserva de Contingência	3.351.000,00	3.351.000,00	0,00	0,00	0,00	0,00	0,00	0,00	0,00	3.351.000,00
DESPESAS (INTRA ORÇAMENTARIAS) (II)	2.026.000,00	1.592.959,58	0,00	1.516.000,00	12.736,98	37.234,27	0,25	2,34	2,34	1.555.725,31
ADMINISTRAÇÃO	33.000,00	33.000,00	0,00	28.000,00	0,00	0,00	0,00	0,00	0,00	33.000,00
Administração Geral	27.000,00	27.000,00	0,00	22.000,00	0,00	0,00	0,00	0,00	0,00	27.000,00
Administração Financeira	6.000,00	6.000,00	0,00	6.000,00	0,00	0,00	0,00	0,00	0,00	6.000,00

Manoel Emílio de Almeida
CONASP/SIS
 Manoel Emílio de Almeida
 CRC 11.700/00
 CPF 229.222.403.01

ADM: POPULAR POR NATUREZA
QUADRIENIO 2013/2016

RELATÓRIO RESUMIDO DA EXECUÇÃO ORÇAMENTÁRIA
DEMONSTRATIVO DA EXECUÇÃO DAS DESPESAS POR FUNÇÃO/SUBFUNÇÃO
ORÇAMENTO FISCAL E DA SEGURIDADE SOCIAL
2º bimestre de 2014 (Março a Abril)

CONASP
Pag.: 0004

Ceará
Governo Municipal de Cruz
Consolidado

RREO - Anexo 2 (LRF, Art.52, inciso II, alínea 'c')
1,00

R\$

FUNÇÃO / SUBFUNÇÃO	DOTAÇÃO INICIAL	DOTAÇÃO ATUALIZADA	DESPESAS EMPENHADAS		DESPESAS LIQUIDADAS		%	%	%	SALDO A LIQUIDAR (a b)
			NO BIMESTRE	ATÉ O BIMESTRE	NO BIMESTRE	ATÉ O BIMESTRE				
ASSISTÊNCIA SOCIAL	12.000,00	12.000,00	0,00	12.000,00	0,00	0,00	0,00	0,00	0,00	12.000,00
Administração Geral	12.000,00	12.000,00	0,00	12.000,00	0,00	0,00	0,00	0,00	0,00	12.000,00
PREVIDÊNCIA SOCIAL	2.000,00	2.000,00	0,00	2.000,00	257,96	386,94	0,00	19,35	19,35	1.613,06
Administração Geral	2.000,00	2.000,00	0,00	2.000,00	257,96	386,94	0,00	19,35	19,35	1.613,06
SAÚDE	550.000,00	206.959,58	0,00	150.000,00	0,00	0,00	0,00	0,00	0,00	206.959,58
Administração Geral	150.000,00	150.000,00	0,00	150.000,00	0,00	0,00	0,00	0,00	0,00	150.000,00
Atenção Básica	200.000,00	371,00	0,00	0,00	0,00	0,00	0,00	0,00	0,00	371,00
Assistência Hospitalar e A	200.000,00	56.588,58	0,00	0,00	0,00	0,00	0,00	0,00	0,00	56.588,58
EDUCAÇÃO	1.170.000,00	1.070.000,00	0,00	1.065.000,00	0,00	0,00	0,00	0,00	0,00	1.070.000,00
Administração Geral	70.000,00	70.000,00	0,00	70.000,00	0,00	0,00	0,00	0,00	0,00	70.000,00
Ensino Fundamental	995.000,00	995.000,00	0,00	995.000,00	0,00	0,00	0,00	0,00	0,00	995.000,00
Educação Infantil	100.000,00	0,00	0,00	0,00	0,00	0,00	0,00	0,00	0,00	0,00
Educação de Jovens e Adult	5.000,00	5.000,00	0,00	0,00	0,00	0,00	0,00	0,00	0,00	5.000,00
CULTURA	13.000,00	13.000,00	0,00	13.000,00	0,00	0,00	0,00	0,00	0,00	13.000,00
Administração Geral	13.000,00	13.000,00	0,00	13.000,00	0,00	0,00	0,00	0,00	0,00	13.000,00
URBANISMO	45.000,00	45.000,00	0,00	45.000,00	0,00	0,00	0,00	0,00	0,00	45.000,00
Administração Geral	45.000,00	45.000,00	0,00	45.000,00	0,00	0,00	0,00	0,00	0,00	45.000,00
GESTÃO AMBIENTAL	5.000,00	5.000,00	0,00	0,00	0,00	0,00	0,00	0,00	0,00	5.000,00
Administração Geral	5.000,00	5.000,00	0,00	0,00	0,00	0,00	0,00	0,00	0,00	5.000,00
AGRICULTURA	5.000,00	15.000,00	0,00	10.000,00	0,00	0,00	0,00	0,00	0,00	15.000,00
Administração Geral	5.000,00	15.000,00	0,00	10.000,00	0,00	0,00	0,00	0,00	0,00	15.000,00
COMÉRCIO E SERVIÇOS	5.000,00	5.000,00	0,00	5.000,00	0,00	0,00	0,00	0,00	0,00	5.000,00
Administração Geral	5.000,00	5.000,00	0,00	5.000,00	0,00	0,00	0,00	0,00	0,00	5.000,00
DESPORTO E LAZER	6.000,00	6.000,00	0,00	6.000,00	0,00	0,00	0,00	0,00	0,00	6.000,00
Administração Geral	6.000,00	6.000,00	0,00	6.000,00	0,00	0,00	0,00	0,00	0,00	6.000,00
ENCARGOS ESPECIAIS	180.000,00	180.000,00	0,00	180.000,00	12.479,02	36.847,33	0,25	20,47	20,47	143.152,67
Refinanciamento da Dívida	180.000,00	180.000,00	0,00	180.000,00	12.479,02	36.847,33	0,25	20,47	20,47	143.152,67
TOTAL (III) = (I + II)	45.360.000,00	45.360.000,00	2.639.319,40	31.696.078,11	7.454.432,81	14.634.082,48	100,00	32,26	32,26	30.725.917,52

FONTE: SISTEMA: Aspec Informática - UNIDADE RESPONSÁVEL: Prefeitura Municipal de Cruz - DATA DA EMISSÃO: 30/03/2014 - HORA DA EMISSÃO: 16:45:13



ODAIR JOSE MENDES DE VASCONCELOS
PREFEITO MUNICIPAL

CONSELHEIRO MUNICIPAL DE FISCALIAZÃO E PROC
ASSessoria Contábil nº 001/CE-0304/O-B
Manoel Ermilhon Ferreira
CPC 11.708-0
CPF 229.222.103-91

ADM: POPULAR POR NATUREZA
 QUADRIENIO 2013/2016

CONASP
 Pag.: 0001

RELATÓRIO RESUMIDO DA EXECUÇÃO ORÇAMENTÁRIA
 DEMONSTRATIVO DA RECEITA CORRENTE LÍQUIDA
 ORÇAMENTO FISCAL E DA SEGURIDADE SOCIAL
 2º bimestre de 2014 (até Abril)

Ceará
 Governo Municipal de Cruz
 Consolidado
 RREO - ANEXO 3 (LRF, Art. 53, inciso I)
 R\$ 1,00

ESPECIFICAÇÃO	EVOLUÇÃO DA RECEITA REALIZADA NOS ÚLTIMOS 12 MESES												
	Mai/2013	Jun/2013	Jul/2013	Ago/2013	Set/2013	Out/2013	Nov/2013	Dez/2013	Jan/2014	Fev/2014	Mar/2014	Abr/2014	
RECEITAS CORRENTES (I)	3.775.689,30	3.336.047,75	2.988.712,39	3.663.694,15	3.627.828,84	3.619.945,47							
Receita tributária	240.058,88	36.856,65	40.943,80	206.631,49	263.776,29	134.540,53							
IPTU	0,00	0,00	0,00	0,00	3.116,46	7.704,06							
ISS	136.155,57	18.615,27	27.117,92	44.984,78	137.722,43	34.263,71							
ITBI	0,00	900,00	0,00	16.071,81	3.000,00	800,00							
IRRF	93.099,80	9.214,11	11.341,83	140.025,20	112.812,08	84.326,59							
Outras receitas tributárias	10.803,51	8.127,27	2.484,05	5.549,70	7.125,32	7.446,17							
Receita de contribuições	129.703,60	137.484,81	112.676,53	194.417,58	128.966,19	98.314,67							
Receita patrimonial	4.239,10	15.644,45	101.232,52	159.631,52	97.512,85	94.279,66							
Receita de serviços	0,00	0,00	0,00	0,00	0,00	0,00							
Transferências correntes	3.397.540,73	3.137.357,22	2.721.914,12	3.078.616,82	3.132.089,43	3.229.720,17							
Cota parte do FPM	1.320.172,08	1.101.409,75	784.344,29	1.025.517,65	848.750,41	848.763,46							
Cota parte do ICMS	318.125,10	325.734,50	333.787,54	353.686,64	356.180,45	408.370,23							
Cota parte do IPVA	49.523,85	16.294,06	17.832,23	10.778,42	10.635,31	12.845,07							
Cota parte do ITR	227,50	6,24	36,27	73,06	530,34	526,93							
Transferências da LC 87/96	1.343,47	1.343,47	1.343,47	1.343,47	1.343,47	1.343,47							
Transferências da LC 61/99	1.200,56	1.250,40	1.231,67	1.317,91	1.141,32	1.291,53							
Transferências do Fundeb	1.093.931,48	974.373,11	895.770,66	1.003.082,65	941.131,12	1.004.195,38							
Outras transferências correntes	606.956,69	716.945,69	687.569,59	682.817,02	972.377,01	952.394,10							
Outras receitas correntes	4.146,99	8.704,62	11.945,42	24.396,74	5.484,08	63.090,44							
DEDUÇÕES (II)	434.040,29	391.749,18	259.490,38	437.572,04	338.207,38	365.071,67							
Contrib. plano de prev. do servidor	55.921,79	102.541,53	31.775,29	159.028,63	94.974,83	64.070,43							
Comp. financ. entre regimes de previdên	0,00	0,00	0,00	0,00	0,00	46.375,12							
Ded. de receita para formação do Fundeb	338.118,50	289.207,65	227.715,09	278.543,41	243.232,55	254.626,12							
RECEITA CORRENTE LÍQUIDA (III)=(I-II)	3.341.649,01	2.944.298,57	2.729.222,01	3.226.122,11	3.289.621,46	3.254.873,80							
ESPECIFICAÇÃO	EVOLUÇÃO DA RECEITA REALIZADA NOS ÚLTIMOS 12 MESES												
	Nov/2013	Dez/2013	Jan/2014	Fev/2014	Mar/2014	Abr/2014	TOTAL (ÚLTIMOS 12 MESES)	PREVISÃO ATUALIZADA	EXERCÍCIO				

CONASP
 Manoel Emilton Batista
 CRC 11.708-0
 CPF 229.222.103-91

Assinatura
 Odair José Mendes do Nascimento
 CPF 429.517.893-20
 P. e/ato Mui. 14041

ADM: POPULAR POR NATUREZA
QUADRIENIO 2013/2016

CONASP
Pag.: 0002

RELATÓRIO RESUMIDO DA EXECUÇÃO ORÇAMENTÁRIA
DEMONSTRATIVO DA RECEITA CORRENTE LÍQUIDA
ORÇAMENTO FISCAL E DA SEGURIDADE SOCIAL
2º bimestre de 2014 (até Abril)

Ceará
Governo Municipal de Cruz
Consolidado
RREO - ANEXO 3 (LRF, Art. 53, inciso I)
R\$ 1,00

RECEITAS CORRENTES (I)	3.523.109,32	4.717.962,38	4.093.323,85	4.481.623,93	3.313.930,14	3.748.236,08	44.890.103,60	45.802.400,00
Receita tributária	116.498,51	107.120,83	142.989,54	95.796,80	129.517,26	210.548,39	1.725.278,97	1.114.100,00
IPTU	21.519,91	2.987,64	3.028,66	0,00	177,87	0,00	38.534,60	30.000,00
ISS	48.647,88	46.449,68	35.572,56	56.959,07	26.161,50	77.525,89	690.176,26	480.000,00
ITBI	200,02	0,00	0,00	0,00	0,00	4.865,00	25.836,83	15.000,00
Irras	42.655,06	51.922,93	94.851,63	27.086,90	93.607,36	120.225,40	881.168,89	480.000,00
Outras receitas tributárias	3.475,64	5.760,58	9.536,69	11.750,83	9.570,53	7.932,10	89.562,39	109.100,00
Receita de contribuições	71.183,23	327.672,94	38.464,93	88.436,86	45.360,90	41.283,57	1.413.965,81	1.550.000,00
Receita patrimonial	28.052,12	98.870,70	43.463,67	162.173,09	98.733,16	131.231,70	1.035.064,34	1.213.000,00
Receita de serviços	0,00	0,00	0,00	0,00	0,00	0,00	0,00	2.000,00
Transferências correntes	3.288.817,75	4.125.175,20	3.848.910,81	4.120.328,32	3.017.121,18	3.336.234,89	40.433.826,64	41.738.300,00
Cota parte do FPM	1.180.612,72	1.781.093,14	1.445.426,77	1.543.504,37	915.599,17	1.045.002,30	13.840.196,11	14.700.000,00
Cota parte do ICMS	345.468,53	439.822,98	393.296,35	325.316,66	365.763,61	351.940,18	4.317.492,77	4.000.000,00
Cota parte do IPVA	4.947,77	7.543,12	78.527,42	189.863,06	70.411,31	68.751,61	537.953,23	400.000,00
Cota parte do ITR	160,68	171,95	136,19	64,43	0,00	42,26	1.821,85	10.000,00
Transferências da LC 87/96	1.343,47	1.343,47	1.293,00	1.293,00	0,00	1.293,00	14.626,76	20.000,00
Transferências da IC 61/89	1.421,55	1.519,33	1.276,42	1.080,65	1.055,93	1.151,42	14.928,69	15.000,00
Transferências do Fundeb	1.049.065,55	1.166.166,97	1.273.612,39	1.590.765,16	1.036.708,67	1.070.263,32	13.105.125,86	14.300.000,00
Outras transferências correntes	705.797,48	727.668,24	658.342,27	468.440,99	627.582,49	797.790,80	8.601.691,37	8.293.300,00
Outras receitas correntes	18.557,71	59.122,71	19.994,90	14.888,86	23.197,64	28.937,53	281.967,64	185.000,00
DEDUÇÕES (II)	351.609,82	633.089,57	395.681,88	458.040,11	283.060,48	309.819,37	4.657.432,17	5.179.000,00
Contrib. plano de prev. do servidor	33.225,13	253.121,72	96,91	33.577,40	256,19	3.944,92	872.534,77	1.200.000,00
Comp. financ. entre regimes de previdên	11.593,78	46.375,12	11.593,78	12.238,29	12.238,29	12.238,29	152.652,67	100.000,00
Ded. de receita para formação do Fundeb	306.790,91	333.592,73	303.991,19	412.224,42	270.566,00	293.636,16	3.622.244,73	3.879.000,00
RECEITA CORRENTE LÍQUIDA (III)=(I-II)	3.171.499,50	4.084.872,81	3.697.641,97	4.023.593,82	3.030.869,66	3.438.416,71	40.232.671,43	40.673.400,00

FONTE: SISTEMA: Aspec Informática - UNIDADE RESPONSÁVEL: Prefeitura Municipal de Cruz - DATA DA EMISSÃO: 30/04/2014 - HORA DA EMISSÃO: 16:45:38

Handwritten signature

ODAIR JOSE MENDES DE VASCONCELOS
PREFEITO MUNICIPAL

Handwritten signature
CPF: 030.673.305-0
Prefeitura Municipal


CONASP CONTABILIDADE ASSESSORIA E PROC
ASSESSORIA CONTABILITÁRIA E FISCAL


CONASP S/S
Manoel Emilton Ferreira
CRC 11.708-0
CPF 229.222.103-91

ADM: POPULAR POR NATUREZA
 QUADRIENIO 2013/2016

Pensões		200.000,00		90.000,00		13.408,42		21.257,24		62.679,36
Outros benefícios previdenciários		182.000,00		270.000,00		73.746,76		137.179,02		25.366,65
DESP. PREV. (Intra orç.) (V)		2.000,00		2.000,00		257,96		386,94		386,94
ADMINISTRAÇÃO		2.000,00		2.000,00		257,96		386,94		386,94
Despesas correntes		2.000,00		2.000,00		257,96		386,94		386,94
PREVIDÊNCIA		0,00		0,00		0,00		0,00		0,00
TOTAL DAS DESP. PREV. (VI) = (IV+V)		4.376.000,00		4.376.000,00		202.945,50		371.900,10		249.618,85
RESULTADO PREVIDENCIÁRIO (VII)=[IV + V]		-100.000,00		-100.000,00		-4.142,97		212.702,01		366.081,29

AFORTE DE RECURSOS PARA O RPPS


 Manoel Emílio von Ferreira
 CPF nº 29.517.393-20
 Prefeito Municipal


 CONASP S/S
 Manoel Emílio von Ferreira
 CRC 11.708-0
 CPF 229.222.103-91

ADM: POPULAR POR NATUREZA
QUADRIENIO 2013/2016

Ceará
Governo Municipal de Cruz
Consolidado
ORÇAMENTO DA SEGURIDADE SOCIAL


RELATÓRIO RESUMIDO DA EXECUÇÃO ORÇAMENTÁRIO
DEMONST. DAS RECEITAS E DESPESAS PREVIDENCIÁRIAS
DO REGIME PRÓPRIO DOS SERVIDORES PÚBLICOS

CONASP
Pag.: 0002

2º bimestre de 2014 (Março a Abril)

RESERVA ORÇAMENTÁRIA DO RPES		3.351.000,00	
BENS E DIREITOS DO RPES			
CAIXA		0,00	
BANCOS CONTA MOVIMENTO		0,00	
INVESTIMENTOS		0,00	
OUTROS BENS E DIREITOS		0,00	

FONTE: SISTEMA: Aspec Informática - UNID RESPONSÁVEL: Prefeitura Municipal de Cruz - DATA DA EMISSÃO: 30/04/2014 - HORA : 16:02:50



ODAIR JOSE MENDES DE VASCONCELOS
PREFEITO MUNICIPAL



CONASP CONTRABILIDADE ASSESSORIA E PROC
ASSESSORIA CONTABILITARIA ERC PJ CE-0304/0-8

ADM: POPULAR POR NATUREZA
QUADRIENIO 2013/2016

Ceará
Governo Municipal de Cruz
Consolidado

RELATÓRIO RESUMIDO DA EXECUÇÃO ORÇAMENTÁRIA
DEMONSTRATIVO DO RESULTADO NOMINAL
ORÇAMENTOS FISCAL E DA SEGURIDADE SOCIAL
2º bimestre de 2014 (Março a Abril)

CONASP
Pag.: 0002

REGIME PREVIDENCIÁRIO

	S A L D O S		
	EM 31/DEZ/2013 (a)	EM JAN/14 a FEV/14 (b)	EM MAR/14 a ABR/14 (c)
DÍVIDA FISCAL LÍQUIDA PREVIDENCIÁRIA			
DÍVIDA CONSOLIDADA PREVIDENCIÁRIA (VII)			
Passivo atuarial	0,00	0,00	0,00
demais dívidas	0,00	0,00	0,00
DEDUÇÕES (VIII)			
Disponibilidade de caixa bruta	10.676.041,22	10.919.956,42	10.939.159,17
Investimentos	10.678.057,03	10.923.100,23	10.980.761,21
Demais haveres financeiros	0,00	0,00	0,00
() Restos a pagar processados	2.015,81	3.143,81	41.602,04
DÍVIDA CONSOLIDADA LÍQUIDA PREVIDENCIÁRIA (IX) = (VII - VIII)	-10.676.041,22	-10.919.956,42	-10.939.159,17
PASSIVOS RECONHECIDOS (X)	0,00	0,00	0,00
DÍVIDA FISCAL LÍQUIDA PREVIDENCIÁRIA (XI) = (IX - X)	-10.676.041,22	-10.919.956,42	-10.939.159,17

FONTE: SISTEMA: Aspec Informática - UNIDADE RESPONSÁVEL: Prefeitura Municipal de Cruz - DATA DA EMISSÃO: 30/06/2014 - HORA DA EMISSÃO: 16:04:59



OSCAR JOSE MENDES DE VASCONCELOS
PREFEITO MUNICIPAL

CONASP CONTABILIDADE, ASSESSORIA E PROC
ASSESSORIA CONTÁBIL - CRC PJ CE-0304/0-8

ADM: POPULAR POR NATUREZA
 QUADRIENIO 2013/2016

Ceará
 Governo Municipal de Cruz
 Consolidado

RELATÓRIO RESUMIDO DA EXECUÇÃO ORÇAMENTÁRIA
 DEMONSTRATIVO DO RESULTADO PRIMÁRIO
 ORÇAMENTOS FISCAL E DA SEGURIDADE SOCIAL
 2º bimestre de 2014 (Março a Abril)

CONASP
 Pag.: 0001

RREO - ANEXO 6 (LRF, Art 53, inciso III)

R\$ 1,00

	RECEITAS REALIZADAS			
	PREVISÃO ATUALIZADA	NO BIMESTRE	ATÉ O BIMESTRE	ATÉ O BIMESTRE ANO ANTERIOR
RECEITAS PRIMÁRIAS				
RECEITAS PRIMÁRIAS CORRENTES (I)	42.787.400,00	6.272.650,34	14.015.959,72	13.034.832,94
Receita tributária	1.114.100,00	340.065,65	578.851,99	201.927,53
IPTU	30.000,00	177,87	3.206,53	7.394,32
ISS	480.000,00	103.687,39	196.219,02	113.116,57
ITBI	15.000,00	4.865,00	4.865,00	9.485,60
IRRF	480.000,00	213.832,76	335.771,29	20.154,27
Outras receitas tributárias	109.100,00	17.502,63	38.790,15	51.776,77
Receita de contribuições	3.576.000,00	91.295,61	388.411,37	875.346,26
Receita previdenciárias	3.276.000,00	17.362,06	237.867,81	797.320,65
Outras receitas de contribuição	300.000,00	73.933,55	150.543,56	78.025,61
Receita patrimonial líquida	1.000,00	0,00	0,00	0,00
Receita patrimonial	1.213.000,00	229.964,86	435.601,62	-113.282,76
() Aplicações financeiras	1.212.000,00	229.964,86	435.601,62	-113.282,76
Transferências correntes	37.909.300,00	5.789.153,91	12.962.177,43	11.882.683,05
Cota parte do FPM	11.760.000,00	1.568.481,22	3.959.626,20	3.493.615,64
Cota parte do ICMS	3.200.000,00	591.536,55	1.196.917,97	1.046.293,64
Convênios	474.000,00	0,00	0,00	0,00
Outras transferências correntes	22.475.300,00	3.629.136,14	7.805.633,26	7.342.773,77
Demais receitas correntes	187.000,00	52.135,17	86.518,93	74.876,10
Dívida ativa	56.000,00	3.727,59	8.541,71	16.840,94
Diversas receitas correntes	131.000,00	48.407,58	77.977,22	58.035,16
RECEITAS DE CAPITAL (II)	1.360.600,00	0,00	1.918.407,49	1.166.072,07
Operações de crédito (III)	0,00	0,00	0,00	0,00
Amortização de empréstimos (IV)	0,00	0,00	0,00	0,00
Alienação de bens (V)	10.000,00	0,00	0,00	0,00
Transferências de capital	1.350.600,00	0,00	1.918.407,49	1.166.072,07
Convênios	1.350.600,00	0,00	1.918.407,49	1.166.072,07
RECEITAS PRIMÁRIAS DE CAPITAL (VI) = (II - III - IV - V)	1.350.600,00	0,00	1.918.407,49	1.166.072,07

CONASPS
 Manoel Ermilton Pereira
 CPF 428.517.534-20
 Pólo do Município

AAA

ADM: POPULAR POR NATUREZA
QUADRIENIO 2013/2016

Ceará
Governador Municipal de Cruz
Consolidado

RELATÓRIO RESUMIDO DA EXECUÇÃO ORÇAMENTÁRIA
DEMONSTRATIVO DO RESULTADO PRIMÁRIO
ORÇAMENTOS FISCAL E DA SEGURIDADE SOCIAL
2º bimestre de 2014 (Março a Abril)

CONASP
Pag.: 0002

RECEITA PRIMÁRIA TOTAL (VII) = (I + IV) | 44.138.000,00 | 6.272.650,34 | 15.934.367,21 | 14.200.905,01 |

	DESPESAS		EXECUTADAS	
	NO BIMESTRE	ATÉ O BIMESTRE DO ANO ANTERIOR	DESPESAS LIQUIDADAS	DESP. LIQUIDADAS
DESPESAS PRIMÁRIAS				
	DOTAÇÃO			
	ATUALIZADA			
DESPESAS CORRENTES (VIII)	35.552.900,00	12.134.626,63	9.247.456,25	
Pessoal e encargos sociais	22.302.692,11	8.593.804,25	6.729.882,33	
Juros e encargos da dívida (IX)	0,00	0,00	0,00	
Outras despesas correntes	13.250.207,89	3.540.822,38	2.517.573,92	
DESPESAS PRIMÁRIAS CORRENTES (X) = (VIII - IX)	35.552.900,00	12.134.626,63	9.247.456,25	
DESPESAS DE CAPITAL (XI)	6.056.100,00	2.499.455,85	270.550,89	
Investimentos	5.516.100,00	2.396.733,83	55.236,60	
Inversões financeiras	35.000,00	0,00	0,00	
Concessão de empréstimos (XII)	0,00	0,00	0,00	
Aquisição de título de capital já integralizado (XIII)	0,00	0,00	0,00	
Demais inversões financeiras	35.000,00	0,00	0,00	
Amortização de dívida (XIV)	505.000,00	45.034,05	102.722,02	215.314,29
DESPESAS PRIMÁRIAS DE CAPITAL (XV) = (XI - XII - XIII - XIV)	5.551.100,00	798.931,74	2.396.733,83	55.236,60
Reserva de contingência (XVI)	400.000,00	0,00	0,00	0,00
Reserva do RPPS (XVII)	3.351.000,00	0,00	0,00	0,00
DESPESA PRIMÁRIA TOTAL (XVIII) = (X + XV + XVI + XVII)	44.855.000,00	7.409.398,76	14.531.360,46	9.302.692,85
RESULTADO PRIMÁRIO (XIX) = (VII - XVIII)	-717.000,00	-1.136.748,42	1.403.006,75	4.898.212,16
SALDOS DE EXERCÍCIOS ANTERIORES	-	-	-	-

DISCRIMINAÇÃO DA META FISCAL

VALOR CORRENTE

META DE RESULTADO PRIMÁRIO FIXADA NO ANEXO DE METAS FISCAIS DA LDO PARA O EXERCÍCIO DE REFERÊNCIA

583.200,00

FONTE: SISTEMA: Aspec Informática - UNIDADE RESPONSÁVEL: Prefeitura Municipal de Cruz - DATA DA EMISSÃO: 30/05/2014 - HORA DA EMISSÃO: 16:47:32

Assp
ODAIR JOSE MENDES DE VASCONCELOS
PREFEITO MUNICIPAL
CPF: 423.517.30.130

CONASP
COMISSÃO CONTÁBIL, FISCAL, ACESSÓRIA E PROC.
ASSISTENTE TÉCNICA FISCAL
CE-0304/0-8
CRC 11.178-0

ADM: POPULAR POR NATUREZA
 QUADRIENIO 2013/2016

RELATÓRIO RESUMIDO DA EXECUÇÃO ORÇAMENTÁRIA
 DEMONSTRATIVO DOS RESTOS A PAGAR
 POR PODER E ÓRGÃO
 ORÇAMENTOS FISCAL E DA SEGURIDADE SOCIAL
 2º bimestre de 2014 (Março a Abril)

CONASP
 Pag.: 0001

Ceará
 Governo Municipal de Cruz
 Consolidado
 RREO - ANEXO 7 (LRF, Art 53, inciso V)

R\$ 1,00

	RESTOS A PAGAR PROCESSADOS			RESTOS A PAGAR NÃO PROCESSADOS		
	INSCRITOS	CANCELADOS	PAGOS	INSCRITOS	CANCELADOS	PAGOS
	987.402,48	4.839.872,74	0,00	4.330.075,92	1.497.199,30	143.314,30
	987.402,48	4.839.872,74	0,00	4.330.075,92	1.497.199,30	143.314,30
	22,02	0,00	0,00	0,00	22,02	0,00
	159,04	0,00	0,00	0,00	159,04	0,00
	5.328,59	0,00	0,00	0,00	5.328,59	0,00
	2.387,47	0,00	0,00	0,00	2.387,47	0,00
	57,00	0,00	0,00	0,00	57,00	0,00
	3.402,42	0,00	0,00	0,00	3.402,42	0,00
	31,07	0,00	0,00	0,00	31,07	0,00
	17.274,03	0,00	0,00	0,00	17.274,03	0,00
	3.286,04	0,00	0,00	0,00	3.286,04	0,00
	15,81	0,00	0,00	0,00	15,81	0,00
	131,27	0,00	0,00	0,00	131,27	0,00
	203,18	0,00	0,00	0,00	203,18	0,00
	722,63	0,00	0,00	0,00	722,63	0,00
	1.685,30	0,00	0,00	0,00	1.685,30	0,00
	17.640,93	0,00	0,00	0,00	17.640,93	0,00
	96,00	0,00	0,00	0,00	96,00	0,00
	629,45	0,00	0,00	0,00	629,45	0,00
	0,60	0,00	0,00	0,00	0,60	0,00
	1.254,00	0,00	0,00	0,00	1.254,00	0,00
	959,68	0,00	0,00	0,00	959,68	0,00
	1.634,38	0,00	0,00	0,00	1.634,38	0,00
	332,10	0,00	0,00	0,00	332,10	0,00
	20,00	0,00	0,00	0,00	20,00	0,00
	987.402,48	4.839.872,74	0,00	4.330.075,92	1.497.199,30	143.314,30
	987.402,48	4.839.872,74	0,00	4.330.075,92	1.497.199,30	143.314,30
	22,02	0,00	0,00	0,00	22,02	0,00
	159,04	0,00	0,00	0,00	159,04	0,00
	5.328,59	0,00	0,00	0,00	5.328,59	0,00
	2.387,47	0,00	0,00	0,00	2.387,47	0,00
	57,00	0,00	0,00	0,00	57,00	0,00
	3.402,42	0,00	0,00	0,00	3.402,42	0,00
	31,07	0,00	0,00	0,00	31,07	0,00
	17.274,03	0,00	0,00	0,00	17.274,03	0,00
	3.286,04	0,00	0,00	0,00	3.286,04	0,00
	15,81	0,00	0,00	0,00	15,81	0,00
	131,27	0,00	0,00	0,00	131,27	0,00
	203,18	0,00	0,00	0,00	203,18	0,00
	722,63	0,00	0,00	0,00	722,63	0,00
	1.685,30	0,00	0,00	0,00	1.685,30	0,00
	17.640,93	0,00	0,00	0,00	17.640,93	0,00
	96,00	0,00	0,00	0,00	96,00	0,00
	629,45	0,00	0,00	0,00	629,45	0,00
	0,60	0,00	0,00	0,00	0,60	0,00
	1.254,00	0,00	0,00	0,00	1.254,00	0,00
	959,68	0,00	0,00	0,00	959,68	0,00
	1.634,38	0,00	0,00	0,00	1.634,38	0,00
	332,10	0,00	0,00	0,00	332,10	0,00
	20,00	0,00	0,00	0,00	20,00	0,00
	987.402,48	4.839.872,74	0,00	4.330.075,92	1.497.199,30	143.314,30
	987.402,48	4.839.872,74	0,00	4.330.075,92	1.497.199,30	143.314,30
	22,02	0,00	0,00	0,00	22,02	0,00
	159,04	0,00	0,00	0,00	159,04	0,00
	5.328,59	0,00	0,00	0,00	5.328,59	0,00
	2.387,47	0,00	0,00	0,00	2.387,47	0,00
	57,00	0,00	0,00	0,00	57,00	0,00
	3.402,42	0,00	0,00	0,00	3.402,42	0,00
	31,07	0,00	0,00	0,00	31,07	0,00
	17.274,03	0,00	0,00	0,00	17.274,03	0,00
	3.286,04	0,00	0,00	0,00	3.286,04	0,00
	15,81	0,00	0,00	0,00	15,81	0,00
	131,27	0,00	0,00	0,00	131,27	0,00
	203,18	0,00	0,00	0,00	203,18	0,00
	722,63	0,00	0,00	0,00	722,63	0,00
	1.685,30	0,00	0,00	0,00	1.685,30	0,00
	17.640,93	0,00	0,00	0,00	17.640,93	0,00
	96,00	0,00	0,00	0,00	96,00	0,00
	629,45	0,00	0,00	0,00	629,45	0,00
	0,60	0,00	0,00	0,00	0,60	0,00
	1.254,00	0,00	0,00	0,00	1.254,00	0,00
	959,68	0,00	0,00	0,00	959,68	0,00
	1.634,38	0,00	0,00	0,00	1.634,38	0,00
	332,10	0,00	0,00	0,00	332,10	0,00
	20,00	0,00	0,00	0,00	20,00	0,00
	987.402,48	4.839.872,74	0,00	4.330.075,92	1.497.199,30	143.314,30
	987.402,48	4.839.872,74	0,00	4.330.075,92	1.497.199,30	143.314,30
	22,02	0,00	0,00	0,00	22,02	0,00
	159,04	0,00	0,00	0,00	159,04	0,00
	5.328,59	0,00	0,00	0,00	5.328,59	0,00
	2.387,47	0,00	0,00	0,00	2.387,47	0,00
	57,00	0,00	0,00	0,00	57,00	0,00
	3.402,42	0,00	0,00	0,00	3.402,42	0,00
	31,07	0,00	0,00	0,00	31,07	0,00
	17.274,03	0,00	0,00	0,00	17.274,03	0,00
	3.286,04	0,00	0,00	0,00	3.286,04	0,00
	15,81	0,00	0,00	0,00	15,81	0,00
	131,27	0,00	0,00	0,00	131,27	0,00
	203,18	0,00	0,00	0,00	203,18	0,00
	722,63	0,00	0,00	0,00	722,63	0,00
	1.685,30	0,00	0,00	0,00	1.685,30	0,00
	17.640,93	0,00	0,00	0,00	17.640,93	0,00
	96,00	0,00	0,00	0,00	96,00	0,00
	629,45	0,00	0,00	0,00	629,45	0,00
	0,60	0,00	0,00	0,00	0,60	0,00
	1.254,00	0,00	0,00	0,00	1.254,00	0,00
	959,68	0,00	0,00	0,00	959,68	0,00
	1.634,38	0,00	0,00	0,00	1.634,38	0,00
	332,10	0,00	0,00	0,00	332,10	0,00
	20,00	0,00	0,00	0,00	20,00	0,00
	987.402,48	4.839.872,74	0,00	4.330.075,92	1.497.199,30	143.314,30
	987.402,48	4.839.872,74	0,00	4.330.075,92	1.497.199,30	143.314,30
	22,02	0,00	0,00	0,00	22,02	0,00
	159,04	0,00	0,00	0,00	159,04	0,00
	5.328,59	0,00	0,00	0,00	5.328,59	0,00
	2.387,47	0,00	0,00	0,00	2.387,47	0,00
	57,00	0,00	0,00	0,00	57,00	0,00
	3.402,42	0,00	0,00	0,00	3.402,42	0,00
	31,07	0,00	0,00	0,00	31,07	0,00
	17.274,03	0,00	0,00	0,00	17.274,03	0,00
	3.286,04	0,00	0,00	0,00	3.286,04	0,00
	15,81	0,00	0,00	0,00	15,81	0,00
	131,27	0,00	0,00	0,00	131,27	0,00
	203,18	0,00	0,00	0,00	203,18	0,00
	722,63	0,00	0,00	0,00	722,63	0,00
	1.685,30	0,00	0,00	0,00	1.685,30	0,00
	17.640,93	0,00	0,00	0,00	17.640,93	0,00
	96,00	0,00	0,00	0,00	96,00	0,00
	629,45	0,00	0,00	0,00	629,45	0,00
	0,60	0,00	0,00	0,00	0,60	0,00
	1.254,00	0,00	0,00	0,00	1.254,00	0,00
	959,68	0,00	0,00	0,00	959,68	0,00
	1.634,38	0,00	0,00	0,00	1.634,38	0,00
	332,10	0,00	0,00	0,00	332,10	0,00
	20,00	0,00	0,00	0,00	20,00	0,00
	987.402,48	4.839.872,74	0,00	4.330.075,92	1.497.199,30	143.314,30
	987.402,48	4.839.872,74	0,00	4.330.075,92	1.497.199,30	143.314,30
	22,02	0,00	0,00	0,00	22,02	0,00
	159,04	0,00	0,00	0,00	159,04	0,00
	5.328,59	0,00	0,00	0,00	5.328,59	0,00
	2.387,47	0,00	0,00	0,00	2.387,47	0,00
	57,00	0,00	0,00	0,00	57,00	0,00
	3.402,42	0,00	0,00	0,00	3.402,42	0,00
	31,07	0,00	0,00	0,00	31,07	0,00
	17.274,03	0,00	0,00	0,00	17.274,03	0,00
	3.286,04	0,00	0,00	0,00	3.286,04	0,00
	15,81	0,00	0,00	0,00	15,81	0,00
	131,27	0,00	0,00	0,00	131,27	0,00
	203,18	0,00	0,00	0,00	203,18	0,00
	722,63	0,00	0,00	0,00	722,63	0,00
	1.685,30	0,00	0,00	0,00	1.685,30	0,00
	17.640,93	0,00	0,00	0,00	17.640,93	0,00
	96,00	0,00	0,00	0,00	96,00	0,00
	629,45	0,00	0,00	0,00	629,45	0,00
	0,60	0,00	0,00	0,00	0,60	0,00
	1.254,00	0,00	0,00	0,00	1.254,00	0,00
	959,68	0,00	0,00	0,00	959,68	0,00
	1.634,38	0,00	0,00	0,00	1.634,38	0,00
	332,10	0,00	0,00	0,00	332,10	0,00
	20,00	0,00	0			

ADM: POPULAR POR NATUREZA
QUADRIENIO 2013/2016

Ceará
Governo Municipal de Cruz
Consolidado

RELATÓRIO RESUMIDO DA EXECUÇÃO ORÇAMENTÁRIA
DEMONSTRATIVO DOS RESTOS A PAGAR
POR PODER E ÓRGÃO

CONASP
Pag.: 0003

ORÇAMENTOS FISCAL E DA SEGURIDADE SOCIAL
2º bimestre de 2014 (Março e Abril)

Legislativo	0,00	0,00	0,00	0,00	0,00	0,00	0,00	0,00	0,00	0,00	0,00	0,00
Judiciário	0,00	0,00	0,00	0,00	0,00	0,00	0,00	0,00	0,00	0,00	0,00	0,00
Munastério Público	0,00	0,00	0,00	0,00	0,00	0,00	0,00	0,00	0,00	0,00	0,00	0,00
RESTOS A PAGAR												
(INTRA ORÇAMENTÁRIO (II))	18.141,34	0,00	0,00	0,00	18.141,34	0,00	0,00	0,00	0,00	0,00	0,00	0,00
2008-SECRETARIA DE INFRA ESTRUTURA E URB	3.582,00	0,00	0,00	0,00	3.582,00	0,00	0,00	0,00	0,00	0,00	0,00	0,00
2009-SECRETARIA DE EDUCAÇÃO	899,94	0,00	0,00	0,00	899,94	0,00	0,00	0,00	0,00	0,00	0,00	0,00
2009-SECRETARIA DE SAÚDE	9.595,72	0,00	0,00	0,00	9.595,72	0,00	0,00	0,00	0,00	0,00	0,00	0,00
2011-SECRETARIA DE INFRA ESTRUTURA E URB	4.063,68	0,00	0,00	0,00	4.063,68	0,00	0,00	0,00	0,00	0,00	0,00	0,00
TOTAL (III)=(I)+(II)	1.005.543,82	4.839.872,74	0,00	4.839.872,74	1.515.340,64	143.314,30	983.101,76	760.614,39	0,00	0,00	365.801,67	

FONTE: SISTEMA: Aspec Informática - UNIDADE RESPONSÁVEL: Prefeitura Municipal de Cruz - DATA DA EMISSÃO: 30/05/2014 - HORA DA EMISSÃO: 16:48:16

NOTAS: - Os movimentos de 'liquidação de restos a pagar', 'anulação de liquidação de restos a pagar', 'anulação de pagamento' e 'reinscrição' não possuem colunas específicas neste modelo do STN, tendo sido alocados na coluna mais semelhante.

- Mesmo que o balanço de 2014 esteja encerrado, neste relatório não constam os restos a pagar inscritos em 2014

Assinatura

ODAIR JOSÉ MENDES DE VASCONCELOS

Assinatura
CPF: 426 517 98 228
Petele Municipal

CONASP CONTABILIDADE, ASSESSORIA E PROC
ASSESSORIA CONTÁBIL CRC RJ CE-0304/O-8

CONASP S/S

Manoel Ermilton Ferreira

CRC 11.708-0

CPF 229.222.103-91

ADM: POPULAR POR NATUREZA
 QUADRIENIO 2013/2016

Ceará
 Governo Municipal de Cruz
 Consolidação


RELATÓRIO RESUMIDO DA EXECUÇÃO ORÇAMENTÁRIA
 DEMONSTR. DAS RECEITAS E DESPESAS
 COM MANUTENÇÃO E DESENV. DO ENSINO - MDE
 ORÇAMENTOS FISCAL E DA SEGURIDADE SOCIAL
 2º bimestre de 2014 (Março a Abril)

CONASP
 Pag.: 0001

RREO - ANEXO VIII (Lei 9.394/1996, Art.72)

R\$ 1,00

RECEITA RESULTANTE DE IMPOSTOS	PREVISÃO		RECEITAS REALIZADAS		%
	INICIAL	ATUALIZADA	NO BIMESTRE	ATÉ O BIMESTRE	
	(a)	(b)	(c)	(d) = (b/a) x 100	
1 - RECEITAS DE IMPOSTOS	1.005.000,00	1.005.000,00	322.563,02	540.061,84	53,74
1.1 - Receita resultante do imposto sobre a Propriedade Predial e Territorial Urbana - IPTU	30.000,00	30.000,00	177,87	3.206,53	10,69
1.1.1 - IPTU	30.000,00	30.000,00	177,87	3.206,53	10,69
1.1.2 - Multa, juros de mora e outros encargos do IPTU	0,00	0,00	0,00	0,00	0,00
1.1.3 - Dívida ativa do IPTU	0,00	0,00	0,00	0,00	0,00
1.1.4 - Multa, juros de mora, atualização monetária e outros encargos da dívida ativa do IPTU	0,00	0,00	0,00	0,00	0,00
1.1.5 - Deduções da receita do IPTU	0,00	0,00	0,00	0,00	0,00
1.2 - Receita resultante do imposto sobre transmissão 'inter vivos' - ITBI	15.000,00	15.000,00	4.865,00	4.865,00	32,43
1.2.1 - ITBI	15.000,00	15.000,00	4.865,00	4.865,00	32,43
1.2.2 - Multa, juros de mora e outros encargos do ITBI	0,00	0,00	0,00	0,00	0,00
1.2.3 - Dívida ativa do ITBI	0,00	0,00	0,00	0,00	0,00
1.2.4 - Multa, juros de mora, atualização monetária e outros encargos da dívida ativa do ITBI	0,00	0,00	0,00	0,00	0,00
1.2.5 - Deduções da receita do ITBI	0,00	0,00	0,00	0,00	0,00
1.3 - Receita resultante do imposto sobre serviços de qualquer natureza - ISS	480.000,00	480.000,00	103.687,39	196.219,02	40,88
1.3.1 - ISS	480.000,00	480.000,00	103.687,39	196.219,02	40,88
1.3.2 - Multa, juros de mora e outros encargos do ISS	0,00	0,00	0,00	0,00	0,00
1.3.3 - Dívida ativa do ISS	0,00	0,00	0,00	0,00	0,00
1.3.4 - Multa, juros de mora, atualização monetária e outros encargos da dívida ativa do ISS	0,00	0,00	0,00	0,00	0,00
1.3.5 - Deduções da receita do ISS	0,00	0,00	0,00	0,00	0,00
1.4 - Receita resultante do imposto de renda retido na fonte - IRRF	480.000,00	480.000,00	213.832,76	335.771,29	69,95
1.4.1 - IRRF	480.000,00	480.000,00	213.832,76	335.771,29	69,95
1.4.2 - Multa, juros de mora e outros encargos do IRRF	0,00	0,00	0,00	0,00	0,00


 CONASP
 Manoel Ermilton Pereira
 CRC 11.708-0
 CPF 229.222.103-91

ADM: POPULAR POR NATUREZA
QUADRIENIO 2013/2016


Ceará
Governo Municipal de Cruz
Consolidado

RELATÓRIO RESUMIDO DA EXECUÇÃO ORÇAMENTÁRIA
DEMONSTR. DAS RECEITAS E DESPESAS
COM MANUTENÇÃO E DESENV. DO ENSINO - MDE
ORÇAMENTOS FISCAL E DA SEGURIDADE SOCIAL
2º bimestre de 2014 (Março a Abril)

CONASP
Pag.: 0002

1.4.3 - Dívida ativa do IRRF	0,00	0,00	0,00	0,00	0,00	0,00	0,00
1.4.4 - Multa, juros de mora, atualização monetária e outros encargos da dívida ativa do IRRF	0,00	0,00	0,00	0,00	0,00	0,00	0,00
1.4.5 - Deduções da receita do IRRF	0,00	0,00	0,00	0,00	0,00	0,00	0,00
1.5 - Receita resultante do imposto territorial rural - ITR	0,00	0,00	0,00	0,00	0,00	0,00	0,00
1.5.1 - ITR	0,00	0,00	0,00	0,00	0,00	0,00	0,00
1.5.2 - Multa, juros de mora e outros encargos do ITR	0,00	0,00	0,00	0,00	0,00	0,00	0,00
1.5.3 - Dívida ativa do ITR	0,00	0,00	0,00	0,00	0,00	0,00	0,00
1.5.4 - Multa, juros de mora, atualização monetária e outros encargos da dívida ativa do ITR	0,00	0,00	0,00	0,00	0,00	0,00	0,00
1.5.5 - Deduções da receita do ITR	0,00	0,00	0,00	0,00	0,00	0,00	0,00
2 - RECEITA DE TRANSFERÊNCIAS CONSTITUCIONAIS E LEGAIS	19.145.000,00	19.145.000,00	19.145.000,00	2.821.010,79	6.802.089,11	35,53	35,53
2.1 - Cota parte do FPM	14.700.000,00	14.700.000,00	14.700.000,00	1.960.601,47	4.949.532,61	33,67	33,67
2.1.1 - Parcela referente à CF, art. 159, I, alínea b	14.700.000,00	14.700.000,00	14.700.000,00	1.960.601,47	4.949.532,61	33,67	33,67
2.1.2 - Parcela referente à CF, art. 159, I, alínea d	0,00	0,00	0,00	0,00	0,00	0,00	0,00
2.2 - Cota parte do ICMS	4.000.000,00	4.000.000,00	4.000.000,00	717.703,79	1.436.316,80	35,91	35,91
2.3 - ICMS - desoneração - L.C. 87/1996	20.000,00	20.000,00	20.000,00	1.293,00	3.879,00	19,40	19,40
2.4 - Cota parte IPI - Exportação	15.000,00	15.000,00	15.000,00	2.207,35	4.564,42	30,43	30,43
2.5 - Cota parte ITR	10.000,00	10.000,00	10.000,00	42,26	242,88	2,43	2,43
2.6 - Cota parte IPVA	400.000,00	400.000,00	400.000,00	139.162,92	407.553,40	101,89	101,89
2.7 - Cota parte IOF ouro	0,00	0,00	0,00	0,00	0,00	0,00	0,00
3 - TOTAL DA RECEITA DE IMPOSTOS (1 + 2)	20.150.000,00	20.150.000,00	20.150.000,00	3.143.573,81	7.342.150,95	36,44	36,44

	PREVISÃO		PREVISÃO		RECEITAS REALIZADAS		%
	INICIAL	ATUALIZADA	NO BIMESTRE	ATÉ O BIMESTRE	(b)	(c) = (b/a)x100	
4 - RECEITAS DE APLICAÇÃO FINANCEIRA DE OUTROS RECURSOS DE IMPOSTOS VINCULADOS AO ENSINO	0,00	0,00	0,00	0,00	0,00	0,00	0,00
5 - RECEITAS DE TRANSFERÊNCIAS DO FNDE	1.417.700,00	1.417.700,00	276.591,86	379.065,80	26,74	26,74	
5.1 - Transferências do salário educação	520.000,00	520.000,00	123.256,04	209.540,99	40,30	40,30	
5.2 - Outras transferências do FNDE	897.700,00	897.700,00	147.795,79	158.884,62	17,70	17,70	
5.3 - Aplicação financeira dos recursos do FNDE	0,00	0,00	5.540,03	10.640,19	0,00	0,00	


CONASP
Manoel Emilton Ferreira
CPF 4.298.187-8
CPF 229.222.103-91

ADM: POPULAR POR NATUREZA
QUADRIENIO 2013/2016

Ceará
Governo Municipal de Cruz
Consolidado


RELATÓRIO RESUMIDO DA EXECUÇÃO ORÇAMENTÁRIA
DEMONSTR. DAS RECEITAS E DESPESAS
COM MANUTENÇÃO E DESENV. DO ENSINO - MDE
ORÇAMENTOS FISCAL E DA SEGURIDADE SOCIAL
2º Bimestre de 2014 (Março a Abril)

CONASP
Pag.: 0003

6 - RECEITAS DE TRANSFERÊNCIAS DE CONVÊNIOS	707.000,00		707.000,00		1.325,85		1.958,43		
	6.1 - Transferências de convênios	707.000,00	707.000,00	0,00	0,00	1.325,85	1.958,43		
7 - RECEITA DE OPERAÇÕES DE CRÉDITO	0,00								
8 - OUTRAS RECEITAS PARA FINANCIAMENTO DO ENSINO	0,00								
9 - TOTAL DAS RECEITAS ADICIONAIS PARA FINANCIAMENTO DO ENSINO (4+5+6+7+8)	2.124.700,00		2.124.700,00		277.917,71		381.024,23		
FUNDEB									
10 - RECEITAS DESTINADAS AO FUNDEB	PREVISÃO INICIAL	PREVISÃO ATUALIZADA	RECEITAS REALIZADAS		ATÉ O BIMESTRE	ATÉ O BIMESTRE	(c) = (b/a) x100		
			NO BIMESTRE	(b)					
10.1 - Cota parte FPM destinado ao Fundeb (20% de 2.1.1.1)	3.829.000,00	3.829.000,00	564.202,16	1.360.417,77	35,53	33,67			
10.2 - Cota parte ICMS destinado ao Fundeb (20% de 7.2)	2.940.000,00	2.940.000,00	392.120,25	989.906,41	29,92	19,40			
10.3 - Cota parte ICMS desoneração destinado ao Fundeb (20% de 2.3)	800.000,00	800.000,00	176.167,24	239.398,83	30,43	161,72			
10.4 - Cota parte IPI destinado ao Fundeb (20% de 2.4)	4.000,00	4.000,00	258,60	775,80	2,43	34,84			
10.5 - Cota parte ITR destinado ao Fundeb (20% de (1.5 + 2.5))	3.000,00	3.000,00	441,48	912,90	2,43	35,86			
10.5 - Cota parte IPVA destinado ao Fundeb (20% de 2.6)	2.000,00	2.000,00	8,45	48,55	0,00	31,62			
11 - RECEITAS RECEBIDAS DO FUNDEB	14.300.000,00	14.300.000,00	45.206,14	129.375,28	0,00	0,00			
11.1 - Transferência de recursos do Fundeb	80.000,00	90.000,00	2.114.833,32	4.981.820,42	2,64	31,62			
11.2 - Complementação da União ao Fundeb	10.600.000,00	10.600.000,00	1.678.050,43	3.801.392,93	0,00	0,00			
11.3 - Receita de aplicação financeira dos recursos do Fundeb	3.700.000,00	3.700.000,00	428.891,56	1.169.956,61	0,00	0,00			
12 - RESULTADO LÍQUIDO DAS TRANSFERÊNCIAS DO FUNDEB (11.1 - 10)	6.771.000,00	6.771.000,00	1.113.878,27	2.440.975,16	16,52	26,05			

(SE RESULTADO LÍQUIDO DA TRANSFERÊNCIA (11)>0) = ACRÉSCIMO RESULTANTE DAS TRANSFERÊNCIAS DO FUNDEB
(SE RESULTADO LÍQUIDO DA TRANSFERÊNCIA (11)<0) = DECRESCIMO RESULTANTE DAS TRANSFERÊNCIAS DO FUNDEB

DESPESAS DO FUNDEB	DOTAÇÃO INICIAL	DOTAÇÃO ATUALIZADA	DESPESAS LIQUIDADAS	
			NO BIMESTRE	ATÉ O BIMESTRE


CONASP
 Manoel Ermiton Moreira
 CRC 11.708-0
 CFF 229.222.103-91
 Prefeitura Municipal

ADM: POPULAR POR NATUREZA
QUADRIENIO 2013/2016

CONASP
Pag.: 0005


RELATÓRIO RESUMIDO DA EXECUÇÃO ORÇAMENTÁRIA
DEMONSTR. DAS RECEITAS E DESPESAS
COM MANUTENÇÃO E DESENV. DO ENSINO - MDE
ORÇAMENTOS FISCAL E DA SEGURIDADE SOCIAL
2º bimestre de 2014 (Março a Abril)

Ceará
Governo Municipal de Cruz
Consolidado

DESPESAS COM AÇÕES TÍPICAS DE MDE	DOTAÇÃO		DESPESAS LIQUIDADAS		%
	INICIAL	ATUALIZADA	NO BIMESTRE	ATÉ O BIMESTRE	
	(d)	(d)	(e)	(f) = (e/d)x100	
23-Educação infantil	1.556.000,00	1.409.200,00	302.580,77	488.270,12	34,65
23.1 - Despesas custeadas com recursos do Fundeb	1.351.000,00	1.250.000,00	302.580,77	488.270,12	39,06
23.2 - Despesas custeadas com outros recursos de impostos	205.000,00	159.200,00	0,00	0,00	0,00
24-Ensino fundamental	14.794.000,00	14.514.408,32	2.472.186,26	4.496.024,17	30,98
24.1 - Despesas custeadas com recursos do Fundeb	12.204.000,00	11.976.143,32	2.103.476,34	3.968.128,46	33,13
24.2 - Despesas custeadas com outros recursos de impostos	2.590.000,00	2.538.265,00	368.711,92	527.895,71	20,80
25-Ensino médio	180.000,00	180.000,00	84.032,55	84.032,55	46,68
26-Ensino superior	50.000,00	50.000,00	0,00	0,00	0,00
27-Ensino profissional não integrado ao ensino regular	0,00	0,00	0,00	0,00	0,00
28-Outras	0,00	0,00	0,00	0,00	0,00
29 - Total de despesas com ações típicas de MDE	16.580.000,00	16.153.608,32	2.858.801,58	5.068.326,84	31,38

DEDUÇÕES CONSIDERADAS PARA FINS DO LIMITE CONSTITUCIONAL DO MDE

	VALOR
30-Resultado líquido das transferências do Fundeb	2.440.975,16
31-Despesas custeadas com a complementação do Fundeb no exercício	1.169.956,61
32-Recita de aplicação financeira dos recursos do Fundeb até o bimestre	10.470,88
33-Despesas custeadas com superavit financeiro do exercício anterior do Fundeb	0,00
34-Despesas custeadas com o 'superavit' financeiro do exercício anterior, de outros recursos de impostos	152.879,04
35-Restos a pagar inscritos no exercício sem disponibilidade financeira	0,00
36-Cancelamento no exercício de restos a pagar inscritos com dispon. de recursos de impostos vinculados ao ensino	0,00
37-Total das deduções para fins do limite constitucional	3.774.281,69
38-Total das despesas para fins de limite ((23 + 24) - 37)	1.210.012,60


CONASP/S
 Manoel Emilton Ferreira
 CRC 11.708-0
 Prefeito Municipal

ADM: POPULAR POR NATUREZA
QUADRIENIO 2013/2016

CONASP
Pag.: 0006

RELATÓRIO RESUMIDO DA EXECUÇÃO ORÇAMENTÁRIA
DEMONSTR. DAS RECEITAS E DESPESAS
COM MANUTENÇÃO E DESENV. DO ENSINO - MDE
ORÇAMENTOS FISCAL E DA SEGURIDADE SOCIAL
2º bimestre de 2014 (Março a Abril)

Ceará
Governo Municipal de Cruz
Consolidado

39-Mínimo de 25% das receitas resultantes de impostos em MDE (38/3 x 100) %	OUTRAS INFORMAÇÕES PARA CONTROLE		DESPESAS LIQUIDADAS			
	DOTAÇÃO INICIAL	DOTAÇÃO ATUALIZADA (d)	NO BIMESTRE	ATÉ O BIMESTRE	(e)	(f) = (e/d)x100
40 - Despesas custeadas com a aplicação financeira de outros recursos de impostos vinculados ao ensino	0,00	0,00	0,00	0,00	0,00	0,00
41 - Despesas custeadas com a contribuição social do salário educação	105.878,14	105.878,14	105.878,14	105.878,14	105.878,14	100,00
42 - Despesas custeadas com operações de crédito	0,00	0,00	0,00	0,00	0,00	0,00
43 - Despesas custeadas com outras receitas para financiamento do ensino	0,00	0,00	0,00	0,00	0,00	0,00
44 - Total de outras despesas custeadas com receitas adicionais para financiamento do ensino (40+41+42+43)	105.878,14	105.878,14	105.878,14	105.878,14	105.878,14	100,00
45 - Total geral de despesas com MDE (29+44)	16.685.878,14	16.259.486,46	2.964.679,72	5.174.204,98		31,82
RESTOS A PAGAR INSCRITOS COM DISPONIBILIDADE FINANCEIRA DE RECURSOS DE IMPOSTOS VINCULADOS AO ENSINO			A PAGAR ATÉ O BIMESTRE	CANCELADAS ATÉ O BIMESTRE	(g)	
46 - Restos a pagar de despesas com MDE			74.670,82	0,00		
FLUXO FINANCEIRO DOS RECURSOS						
38-SALDO FINANCEIRO DO FUNDEB EM 31 DE DEZEMBRO DO EXERCÍCIO ANTERIOR			FUNDEB (h)	FUNDEF		
38.1-(+) INGRESSO DE RECURSOS DO FUNDEB ATÉ O BIMESTRE			252.438,69	0,00		
38.2-() PAGAMENTOS EFETUADOS ATÉ O BIMESTRE			4.971.349,54	0,00		
38.3-(+) RECEITA DE APLICAÇÃO FINANCEIRA DOS RECURSOS DO FUNDEB ATÉ O BIMESTRE			3.984.563,95	0,00		
39-(-)SALDO FINANCEIRO DO FUNDEB NO EXERCÍCIO ATUAL			10.470,88	0,00		
			1.249.695,16	0,00		

FONTE: SISTEMA: Aspec Informática - UNIDADE RESPONSÁVEL: Prefeitura Municipal de Cruz - DATA DA EMISSÃO: 30/05/2014 - HORA DA EMISSÃO: 16:48:52

Notas: - O item 35 exibirá, nos bimestres anteriores a dezembro, o 'valor liquidado e a pagar' em disponibilidade financeira, para que já se tenha uma 'prévia' do valor que será deduzido em dezembro. Isto permite que se tenha conhecimento antecipado de deduções que só seriam exibidas em dezembro.

ODAIR JOSE MENDES DE VASCONCELOS
PREFEITO MUNICIPAL

CONASP S/S
ASSESSORIA E PROC
30304/O-8

Manoel Emilton Ferreira

11.708-0

ADM: POPULAR POR NATUREZA
QUADRIENIO 2013/2016

Ceará
Governo Municipal de Cruz
Consolidado

RELATÓRIO RESUMIDO DA EXECUÇÃO ORÇAMENTÁRIA
DEMONSTRATIVO DAS RECEITAS DE IMPOSTOS E
DAS DESPESAS PRÓPRIAS COM SAÚDE
ORÇAMENTOS FISCAL E DA SEGURIDADE SOCIAL
2º bimestre de 2014 (Março a Abril)

CONASP
Pag.: 0001

RREO - ANEXO XII(LC 141/2012, art.35) R\$ 1,00

RECEITAS	PREVISÃO		PREVISÃO		RECEITAS REALIZADAS	
	INICIAL	ATUALIZADA	INICIAL	ATUALIZADA	ATÉ O BIMESTRE	%
	(a)	(a)	(b)	(b)	(c) = (b/a)x100	%
RECEITAS DE IMPOSTOS LÍQUIDA (1)	1.005.000,00	1.005.000,00	540.061,84	540.061,84	53,74	
Imposto Predial e Territorial Urbano - IPTU	30.000,00	30.000,00	3.206,53	3.206,53	10,69	
Imposto sobre Transmissão de Bens Intervivos - ITBI	15.000,00	15.000,00	4.865,00	4.865,00	32,43	
Imposto sobre Serviços de Qualquer Natureza - ISS	480.000,00	480.000,00	196.219,02	196.219,02	40,88	
Imposto de Renda Retido na Fonte - IRRF	480.000,00	480.000,00	335.771,29	335.771,29	69,95	
Imposto Territorial Rural - ITR	0,00	0,00	0,00	0,00	0,00	
Multas, juros de mora e outros encargos de impostos	0,00	0,00	0,00	0,00	0,00	
Dívida ativa de impostos	0,00	0,00	0,00	0,00	0,00	
Multas, juros de mora, atualização monetária e outros encargos da dívida ativa de impostos	0,00	0,00	0,00	0,00	0,00	
RECEITAS DE TRANSFERÊNCIAS CONSTITUCIONAIS E LEGAIS (11)	19.145.000,00	19.145.000,00	6.802.089,11	6.802.089,11	35,53	
Cota Parte FPM	14.700.000,00	14.700.000,00	4.949.532,61	4.949.532,61	33,67	
Cota Parte ITR	10.000,00	10.000,00	242,88	242,88	2,43	
Cota Parte IPVA	400.000,00	400.000,00	407.553,40	407.553,40	101,89	
Cota Parte ICMS	4.000.000,00	4.000.000,00	1.436.316,80	1.436.316,80	35,91	
Cota Parte IPI - Exportação	15.000,00	15.000,00	4.564,42	4.564,42	30,43	
Compensações Financeiras Provenientes de Impostos e Transferências constitucionais	20.000,00	20.000,00	3.879,00	3.879,00	19,40	
Desoneração ICMS	20.000,00	20.000,00	3.879,00	3.879,00	19,40	
Outras	0,00	0,00	0,00	0,00	0,00	
TOTAL DE RECEITAS PARA PURAÇÃO DA APLICAÇÃO EM AÇÕES E SERVIÇOS PÚBLICOS DE SAÚDE (11) = I+II	20.150.000,00	20.150.000,00	7.342.150,95	7.342.150,95	36,44	

RECEITAS ADICIONAIS PARA FINANCIAMENTO DA SAÚDE	PREVISÃO		PREVISÃO		RECEITAS REALIZADAS	
	INICIAL	ATUALIZADA	INICIAL	ATUALIZADA	ATÉ O BIMESTRE	%
	(a)	(a)	(b)	(b)	(c) = (b/a)x100	%
TRANSFERÊNCIAS DE RECURSOS DO SISTEMA ÚNICO DE SAÚDE - SUS (II)	6.258.600,00	6.258.600,00	1.922.192,31	1.922.192,31	30,71	
Da União para o município	6.058.600,00	6.058.600,00	1.754.092,31	1.754.092,31	28,95	

CONASP
Mancel Firlton Pereira
CPF 429 517 593-20
020 11.708-0
Futebol Municipal

ADM: POPULAR POR NATUREZA
QUADRIENIO 2013/2016

COMASP
Pag.: 0002

RELATÓRIO RESUMIDO DA EXECUÇÃO ORÇAMENTÁRIA
DEMONSTRATIVO DAS RECEITAS DE IMPOSTOS E
DAS DESPESAS PRÓPRIAS COM SAÚDE
ORÇAMENTOS FISCAL E DA SEGURIDADE SOCIAL
2º bimestre de 2014 (Março a Abril)

Ceará
Governo Municipal de Cruz
Consolidado

Do estado para o município	200.000,00	200.000,00	168.100,00	84,05
Provenientes de Outros Municípios	0,00	0,00	0,00	0,00
Outras receitas do SUS	0,00	0,00	0,00	0,00
RECEITAS DE OPERAÇÕES DE CRÉDITO VINCULADAS A SAÚDE	0,00	0,00	0,00	0,00
OUTRAS RECEITAS ORÇAMENTÁRIAS	38.096.400,00	38.096.400,00	13.907.714,68	36,51
TOTAL DE RECEITAS ADICIONAIS PARA FINANCIAMENTO DA SAÚDE	45.360.000,00	45.360.000,00	16.369.968,83	36,09

DESPESAS COM SAÚDE (por grupo de natureza de despesa)	DOTAÇÃO		DESPESAS LIQUIDADAS	
	INICIAL	ATUALIZADA (c)	ATÉ O BIMESTRE (d)	% (e) = (d/c)x100
DESPESAS CORRENTES	8.180.000,00	7.977.065,40	3.347.742,09	41,97
pessoal e encargos sociais	5.680.000,00	5.450.007,40	2.675.527,36	49,09
Juros e encargos da dívida	0,00	0,00	0,00	0,00
Outras despesas correntes	2.500.000,00	2.527.058,00	672.214,73	26,60
DESPESAS DE CAPITAL	1.443.000,00	1.262.500,00	229.546,66	18,18
Investimentos	1.438.000,00	1.257.500,00	229.546,66	18,25
Inversões financeiras	5.000,00	5.000,00	0,00	0,00
Amortização de dívidas	0,00	0,00	0,00	0,00
TOTAL DE DESPESAS COM SAÚDE (IV)	9.623.000,00	9.239.565,40	3.577.288,75	38,72

DESPESAS PRÓPRIAS COM AÇÕES E SERVIÇOS PÚBLICOS DE SAÚDE	DOTAÇÃO		DESPESAS LIQUIDADAS	
	INICIAL	ATUALIZADA	ATÉ O BIMESTRE (e)	% (e/(V(e))x100
DESPESAS COM SAÚDE (V) = (IV)	9.623.000,00	9.239.565,40	3.577.288,75	100,00
() DESPESAS COM INATIVOS E PENSIONISTAS	0,00	0,00	0,00	0,00
() DESPESAS CUSTEADAS COM OUTROS RECURSOS DESTINADOS A SAÚDE	1.922.192,31	1.922.192,31	1.922.192,31	53,74
Recursos de transferências do sistema único de saúde - SUS	1.922.192,31	1.922.192,31	1.922.192,31	53,74
Recursos de operações de crédito	0,00	0,00	0,00	0,00

CONASPS
Manoel Milton Ferreira
11.738-0