

PREFEITURA DE
CRUZ
Popular por natureza

Ofício n.º 065/ 2014

Cruz, 08 de agosto de 2014.

ODAIR JOSÉ MENDES DE VASCONCELOS, na qualidade de Prefeito Municipal de Cruz, VEM, através deste, à presença de V. Exa., e, em cumprimento aos dispositivos da Lei de Responsabilidade Fiscal – Lei Complementar N.º 101/2000, REMETER, tempestivamente, o **Relatório Resumido da Execução Orçamentária – RREO**, relativo ao **3º (terceiro) bimestre do exercício financeiro de 2014**, conforme Portaria n.º 637 de 18/10/2012 - da Secretaria do Tesouro Nacional - STN.

Informa, ainda, que o referido Relatório foi **publicado no dia 30 de Julho de 2014**, através de afixação no **ÁTRIO** da Sede da Prefeitura Municipal de Cruz e na INTERNET – www.cruz.ce.gov.br e www.conasp.com.br.


Sem mais para o momento, coloca-se à disposição para informações adicionais, e aproveita o ensejo para renovar protestos de estima e consideração.

Respeitosamente,

ODAIR JOSÉ MENDES DE VASCONCELOS
Prefeito Municipal

Ao Exmo. Sr.
Dr. FRANCISCO DE PAULA ROCHA AGUIAR
Presidente do Tribunal de Contas dos Municípios
Estado do Ceará

TRIBUNAL DE CONTAS DOS MUNICÍPIOS DO ESTADO DO CEARÁ
SEÇÃO DE PROTOCOLO 13/Ago/2014/-16456-016241 2/2



PREFEITURA DE
CRUZ
Popular por natureza

EDITAL DE PUBLICAÇÃO

O PREFEITO MUNICIPAL DE CRUZ, no uso de suas atribuições legais conferidas pelo Art. 28, inciso X, da Constituição do Estado do Ceará, pela Lei Orgânica do Município, e art. 52, caput da Lei Complementar nº 101/2000, VEM, através deste, tempestivamente, publicar o RELATÓRIO RESUMIDO DA EXECUÇÃO ORÇAMENTÁRIA - RREO, relativo ao 3º (terceiro) bimestre do exercício financeiro de 2014 no Flanelógrafo do Município de Cruz, com fundamento na jurisprudência do Superior Tribunal de Justiça, conforme Decisão proferida no Recurso Especial Nº 105.232 (96/0056484-5/Ceará) e por meio eletrônico através dos portais www.cruz.ce.gov.br e www.conasp.com.br.

Cruz, 30 de Julho de 2014.

ODAIR JOSÉ MENDES DE VASCONCELOS
Prefeito Municipal

ADM: POPULAR POR NATUREZA
 QUADRIENIO 2013/2016

Ceará
 Governo Municipal de Cruz
 Consolidado

RELATÓRIO RESUMIDO DA EXECUÇÃO ORÇAMENTÁRIA
 BALANÇO ORÇAMENTÁRIO
 ORÇAMENTOS FISCAL E DA SEGURIDADE SOCIAL
 3º bimestre de 2014 (Maio a Junho)

CONASP
 Pag.: 0001

RREO - ANEXO 1 (LRF, Art 52, inciso I, alínea 'a' e 'b' do inciso II e § lo.) R\$ 1,00

RECEITAS ORÇAMENTÁRIAS	PREVISÃO		PREVISÃO ATUALIZADA		RECEITAS REALIZADAS			SALDO A REALIZAR (a c)
	INICIAL		(a)	(b)	% b/a	ATÉ O BIMESTRE (c)	% c/a	
RECEITAS (exceto intra orçamentárias) (I)	43.334.000,00		43.334.000,00	7.595.904,47	17,53	23.791.008,19	54,90	19.542.991,81
RECEITAS CORRENTES	41.973.400,00		41.973.400,00	7.539.904,47	17,96	21.816.600,70	51,98	20.156.799,30
RECEITA TRIBUTÁRIA	1.114.100,00		1.114.100,00	1.025.475,17	92,05	1.604.327,16	144,00	-490.227,16
Impostos	1.005.000,00		1.005.000,00	1.006.254,67	100,12	1.546.316,51	153,86	-541.316,51
Taxas	109.100,00		109.100,00	19.220,50	17,62	58.010,65	53,17	51.089,35
RECEITA DE CONTRIBUIÇÕES	1.550.000,00		1.550.000,00	429.445,56	27,71	642.991,82	41,48	907.008,18
Contribuições sociais	1.250.000,00		1.250.000,00	350.365,22	28,03	413.367,92	33,07	836.632,08
Contribuições de iluminação pública	300.000,00		300.000,00	79.080,34	26,36	229.623,90	76,54	70.376,10
RECEITA PATRIMONIAL	1.213.000,00		1.213.000,00	259.808,56	21,42	695.410,18	57,33	517.589,82
Receitas de valores mobiliários	1.212.000,00		1.212.000,00	259.808,56	21,44	695.410,18	57,38	516.589,82
Outras receitas patrimoniais	1.000,00		1.000,00	0,00	0,00	0,00	0,00	1.000,00
RECEITA DE SERVIÇOS	2.000,00		2.000,00	2.050,00	102,50	2.050,00	102,50	-50,00
TRANSFERÊNCIAS CORRENTES	37.909.300,00		37.909.300,00	5.719.481,06	15,09	18.681.658,49	49,28	19.227.641,51
Transferências intergovernamentais	37.435.300,00		37.435.300,00	5.533.946,06	14,78	18.496.123,49	49,41	18.939.176,51
Transferências de convênios	474.000,00		474.000,00	185.535,00	39,14	185.535,00	39,14	288.465,00
OUTRAS RECEITAS CORRENTES	185.000,00		185.000,00	103.644,12	56,02	190.163,05	102,79	-5.163,05
Multa e juros de mora	19.000,00		19.000,00	4.390,71	23,11	9.725,35	51,19	9.274,65
Indenizações e restituições	105.000,00		105.000,00	88.590,56	84,37	146.995,14	140,00	-41.995,14
Receita da dívida ativa	56.000,00		56.000,00	1.660,31	2,96	10.202,02	18,22	45.797,98
Receitas correntes diversas	5.000,00		5.000,00	9.002,54	180,05	23.240,54	464,81	-18.240,54
RECEITAS DE CAPITAL	1.360.600,00		1.360.600,00	56.000,00	4,12	1.974.407,49	145,11	-613.807,49
ALIENAÇÃO DE BENS	10.000,00		10.000,00	0,00	0,00	0,00	0,00	10.000,00
Alienação de bens móveis	10.000,00		10.000,00	0,00	0,00	0,00	0,00	10.000,00
TRANSFERÊNCIAS DE CAPITAL	1.350.600,00		1.350.600,00	56.000,00	4,15	1.974.407,49	146,19	-623.807,49
Transferências de convênios	1.350.600,00		1.350.600,00	56.000,00	4,15	1.974.407,49	146,19	-623.807,49
RECEITAS (intra orçamentárias) (II)	2.026.000,00		2.026.000,00	519.971,77	25,66	694.836,88	34,30	1.331.163,12
RECEITAS CORRENTES	2.026.000,00		2.026.000,00	519.971,77	25,66	694.836,88	34,30	1.331.163,12
RECEITAS DE CAPITAL	0,00		0,00	0,00	0,00	0,00	0,00	0,00

PK

AAATP

ADM: POPULAR POR NATUREZA
QUADRIENIO 2013/2016

Ceará
Governo Municipal de Cruz
Consolidado

RELATÓRIO RESUMIDO DA EXECUÇÃO ORÇAMENTÁRIA
BALANÇO ORÇAMENTÁRIO
ORÇAMENTOS FISCAL E DA SEGURIDADE SOCIAL
3º bimestre de 2014 (Maio a Junho)

CONASP
Pag.: 0002

DESPESAS ORÇAMENTÁRIAS	DOTAÇÃO INICIAL (d)	CRÉDITOS ADICIONAIS (*) (e)	DOTAÇÃO ATUALIZADA (f) = (d+e)	DESPESAS EMPENHADAS		DESPESAS LIQUIDADAS		SALDO A LIQUIDAR (f g)
				NO BIMESTRE	ATÉ O BIMESTRE	NO BIMESTRE	ATÉ O BIMESTRE	
SUBTOTAL DAS RECEITAS (III) = (I + II)	45.360.000,00		45.360.000,00	8.115.876,24	17,89	24.485.845,07	53,98	20.874.154,93
OPERAÇÕES DE CRÉDITO / REFINANCIAMENTO (IV)								
OPERAÇÕES DE CRÉDITO INTERNAS								
Para refinanciamento da dívida mobiliária								
Para refinanciamento da dívida contratual								
OPERAÇÕES DE CRÉDITO EXTERNAS								
Para refinanciamento da dívida mobiliária								
Para refinanciamento da dívida contratual								
SUBTOTAL COM REFINANCIAMENTO (V) = (III + IV)	45.360.000,00		45.360.000,00	8.115.876,24	17,89	24.485.845,07	53,98	20.874.154,93
DÉFICIT (VI)						0,00		
TOTAL (VII) = (V+VI)	45.360.000,00		45.360.000,00	8.115.876,24	17,89	24.485.845,07		
SALDOS DE EXERCÍCIOS ANTERIORES (utilizados para créditos adicionais)								
Superávit financeiro						8.210.830,63		
Reabertura de créditos adicionais						0,00		
DESPESAS ORÇAMENTÁRIAS								
DESPESAS CORRENTES	43.334.000,00	498.540,42	43.832.540,42	34.479.135,19	8.002.310,74	22.609.608,95	51,58	21.222.931,47
Pessoal e encargos so	33.825.000,00	1.540.735,90	35.365.735,90	31.232.547,16	7.500.884,91	19.638.744,60	55,53	15.726.991,30
Outras despesas corre	20.528.500,00	1.255.340,02	21.783.840,02	1.095.268,65	21.496.264,20	4.673.014,07	60,90	8.517.408,64
DESPESAS DE CAPITAL	13.296.500,00	285.395,88	13.581.895,88	2.730.820,58	9.736.282,96	2.827.870,84	46,92	7.209.582,66
Investimentos	5.758.000,00	-892.195,48	4.865.804,52	433.577,78	3.246.608,03	501.425,83	61,06	1.894.940,17
Inversões financeiras	5.368.000,00	-842.195,48	4.525.804,52	433.577,78	2.946.608,03	466.292,66	63,41	1.655.948,03
	55.000,00	-35.000,00	30.000,00	0,00	0,00	0,00	0,00	30.000,00

Handwritten signature and initials.

ADM: POPULAR POR NATUREZA
QUADRIENIO 2013/2016

CONASP
Pag.: 0003

RELATÓRIO RESUMIDO DA EXECUÇÃO ORÇAMENTÁRIA
BALANÇO ORÇAMENTÁRIO
ORÇAMENTOS FISCAL E DA SEGURIDADE SOCIAL
3º bimestre de 2014 (Maio a Junho)

Ceará
Governo Municipal de Cruz
Consolidado


Amortização de dívida	325.000,00	-15.000,00	310.000,00	0,00	300.000,00	35.133,17	101.007,86	32,58	208.992,14
Reserva de contingenci	400.000,00	0,00	400.000,00	0,00	0,00	0,00	0,00	0,00	400.000,00
Reserva do REPS	3.351.000,00	-150.000,00	3.201.000,00	0,00	0,00	0,00	0,00	0,00	3.201.000,00
DESPESAS (intra orçamentárias) (IX)	2.026.000,00	-498.540,42	1.527.459,58	0,00	1.516.000,00	376.192,36	413.426,63	27,07	1.114.032,95
DESPESAS CORRENTES	1.846.000,00	-498.540,42	1.347.459,58	0,00	1.336.000,00	350.522,35	350.909,29	26,04	996.550,29
Pessoal e encargos so	1.846.000,00	-498.540,42	1.347.459,58	0,00	1.336.000,00	350.522,35	350.909,29	26,04	996.550,29
DESPESAS DE CAPITAL	180.000,00	0,00	180.000,00	0,00	180.000,00	25.670,01	62.517,34	34,73	117.482,66
Amortização de dívida	180.000,00	0,00	180.000,00	0,00	180.000,00	25.670,01	62.517,34	34,73	117.482,66
SUBTOTAL DAS DESPESAS (X) = (VII+IX)	45.360.000,00	0,00	45.360.000,00	4.259.667,01	35.995.155,19	8.378.503,10	23.023.035,58	50,76	22.336.964,42
AMORTIZAÇÃO DA DÍVIDA REFINANCIAMENTO (XI)									
AMORT. DA DÍVIDA INT									
Dívida mobiliária									
Outras dívidas									
AMORT. DA DÍVIDA EXT									
Dívida mobiliária									
Outras dívidas									
SUBTOTAL COM REFINANCI MENTO (XII) = (X+XI)	45.360.000,00	0,00	45.360.000,00	4.259.667,01	35.995.155,19	8.378.503,10	23.023.035,58	50,76	22.336.964,42
SUPERAVIT (XIII)	-	-	-	-	-	-	1.462.809,49	-	-
TOTAL (XIV) = (XII+XIII)	45.360.000,00	0,00	45.360.000,00	4.259.667,01	35.995.155,19	8.378.503,10	24.485.845,07	-	-

FONTE: SISTEMA: Aspec Informática - UNIDADE RESPONSÁVEL: Prefeitura Municipal de Cruz - DATA DA EMISSÃO:30/07/2014 - HORA DA EMISSÃO:10:36:14

Notas: (*) - No modelo da STN inexistente coluna para reduções de dotação. Por este motivo, as reduções foram deduzidas na própria coluna de 'Créditos adicionais', motivo pelo qual esta coluna poderá conter valores negativos, não sendo portanto nenhum erro ser exibido valores negativos na coluna 'Créditos adicionais'.



ODAIR JOSE MENDES DE VASCONCELOS
PREFEITO MUNICIPAL



CONASP CONTABILIDADE, ASSESSORIA E PROC
ASSESSORIA CONTABILITARIA - CE-04/0-8

**ADM: POPULAR POR NATUREZA
QUADRIENIO 2013/2016**

Ceará
 Governo Municipal de Cruz
 Consolidado

RELATÓRIO RESUMIDO DA EXECUÇÃO ORÇAMENTÁRIA
 DEMONSTRATIVO DA EXECUÇÃO DAS DESPESAS POR FUNÇÃO/SUBFUNÇÃO
 ORÇAMENTO FISCAL E DA SEGURIDADE SOCIAL
 3º bimestre de 2014 (Maio a Junho)

CONASP
 Pag.: 0001

RREO - Anexo 2 (LRF, Art.52, inciso II, alínea 'c')

R\$ 1,00

FUNÇÃO / SUBFUNÇÃO	DOTAÇÃO INICIAL	DOTAÇÃO ATUALIZADA (a)	DESPESAS EMPENHADAS		DESPESAS LIQUIDADAS		%	%	%	SALDO A LIQUIDAR (a b)
			NO BIMESTRE	ATÉ O BIMESTRE	NO BIMESTRE	ATÉ O BIMESTRE (b)				
DESPESAS (EXCETO INTRA ORÇAMENTARIAS) (I)	43.334.000,00	43.832.540,42	4.259.667,01	34.479.155,19	8.002.310,74	22.609.608,95	98,20	51,58		21.222.931,47
LEGISLATIVA	1.450.000,00	1.450.000,00	72.040,25	1.290.322,13	246.814,25	755.547,95	3,28	52,11		694.452,05
Ação Legislativa	1.450.000,00	1.450.000,00	72.040,25	1.290.322,13	246.814,25	755.547,95	3,28	52,11		694.452,05
ADMINISTRAÇÃO	2.246.200,00	2.507.320,28	275.478,90	2.262.108,26	455.074,44	1.274.531,51	5,54	50,83		1.232.788,77
Planejamento e Orçamento	20.000,00	3.000,00	0,00	0,00	0,00	0,00	0,00	0,00		3.000,00
Administração Geral	1.727.200,00	1.785.394,78	110.017,02	1.632.208,69	330.716,80	939.242,98	4,08	52,61		846.151,80
Administração Financeira	499.000,00	718.925,50	165.461,88	629.899,57	124.357,64	335.289,53	1,46	46,64		383.636,97
ASSISTÊNCIA SOCIAL	1.542.400,00	1.718.782,00	240.891,74	988.269,17	268.000,19	604.857,01	2,63	35,19		1.113.924,99
Administração Geral	688.000,00	862.530,00	139.305,46	601.469,09	134.442,00	350.318,02	1,52	40,62		512.211,98
Defesa Civil	60.000,00	60.000,00	0,00	0,00	0,00	0,00	0,00	0,00		60.000,00
Assistência ao Idoso	35.000,00	35.000,00	7.444,85	13.893,29	7.444,85	13.893,29	0,06	39,70		21.106,71
Assistência à Criança e ao Adolescente	88.000,00	106.610,00	11.700,97	58.604,17	17.844,02	35.987,22	0,16	33,76		70.622,78
Assistência Comunitária	656.400,00	639.642,00	82.440,46	314.301,62	108.269,32	204.658,48	0,89	32,00		434.983,52
Empregabilidade	15.000,00	15.000,00	0,00	0,00	0,00	0,00	0,00	0,00		15.000,00
PREVIDÊNCIA SOCIAL	1.023.000,00	1.173.000,00	256.892,62	1.098.011,26	255.743,84	627.257,00	2,72	53,47		545.743,00
Administração Geral	253.000,00	253.000,00	2.678,76	210.907,08	39.938,89	122.843,37	0,53	48,55		130.156,63
Previdência do Regime Especifico	770.000,00	920.000,00	254.213,86	887.104,18	215.804,95	504.413,63	2,19	54,83		415.586,37
SAÚDE	9.073.000,00	9.022.765,82	685.897,66	7.741.354,94	1.783.708,80	5.364.617,55	23,30	59,46		3.658.148,27
Administração Geral	1.497.000,00	1.540.378,00	75.900,64	1.276.240,65	288.668,94	905.963,59	3,94	58,81		634.414,41
Atenção Básica	3.645.000,00	4.037.007,82	413.628,69	3.393.952,82	774.490,77	2.397.366,14	10,41	59,38		1.639.641,68
Assistência Hospitalar e Ambulatorial	3.500.000,00	3.044.380,00	196.368,33	2.748.161,47	658.145,89	1.863.465,01	8,09	61,21		1.180.914,99
Suporte Profilático e Terapêutico	120.000,00	90.000,00	0,00	70.000,00	10.985,34	32.956,01	0,14	36,62		57.043,99
Vigilância Sanitária	311.000,00	311.000,00	0,00	253.000,00	51.417,86	164.866,80	0,72	53,01		146.133,20
TRABALHO	10.000,00	10.000,00	0,00	0,00	0,00	0,00	0,00	0,00		10.000,00
Empregabilidade	10.000,00	10.000,00	0,00	0,00	0,00	0,00	0,00	0,00		10.000,00
EDUCAÇÃO	15.999.000,00	15.868.095,16	1.606.292,23	14.402.063,21	3.647.916,82	8.822.181,80	38,32	55,60		7.045.913,36

ADM: POPULAR POR NATUREZA
QUADRIENIO 2013/2016

Ceará
GOVERNO MUNICIPAL DE CRUZ CONSOLIDADO
RELATÓRIO RESUMIDO DA EXECUÇÃO ORÇAMENTÁRIA
DEMONSTRATIVO DA EXECUÇÃO DAS DESPESAS POR FUNÇÃO/SUBFUNÇÃO
ORÇAMENTO FISCAL E DA SEGURIDADE SOCIAL
3º bimestre de 2014 (Maio a Junho)

CONRASP
Pag.: 0002

RREO - Anexo 2 (LRF, Art. 52, inciso II, alínea 'c')

R\$ 1,00

FUNÇÃO / SUBFUNÇÃO	DOTAÇÃO INICIAL	DOTAÇÃO ATUALIZADA (a)	DESPESAS EMPENHADAS		DESPESAS LIQUIDADAS		%	%	%	SALDO A LIQUIDAR (a b)
			NO BIMESTRE	ATÉ O BIMESTRE	NO BIMESTRE	ATÉ O BIMESTRE (b)				
Administração Geral	1.267.000,00	1.296.507,00	123.617,52	1.177.045,56	286.350,21	668.235,14	2,90	51,54	628.271,86	
Alimentação e Nutrição	652.000,00	678.266,00	74.835,54	325.641,68	127.330,12	274.566,99	1,19	40,48	403.699,01	
Ensino Fundamental	12.207.000,00	11.995.686,25	1.114.604,78	11.198.941,58	2.762.577,13	6.833.117,64	29,68	56,96	5.162.568,61	
Ensino Médio	180.000,00	310.000,00	150.000,00	300.000,00	90.005,52	174.038,07	0,76	56,14	135.961,93	
Ensino Superior	50.000,00	145.200,00	135.200,00	135.200,00	33.800,00	33.800,00	0,15	23,28	111.400,00	
Educação Infantil	1.456.000,00	1.326.235,91	8.034,39	1.258.034,39	346.553,84	834.823,96	3,63	62,95	491.411,95	
Educação de Jovens e Adultos	109.000,00	66.200,00	0,00	7.200,00	1.200,00	3.600,00	0,02	5,44	62.600,00	
Educação Especial	78.000,00	50.000,00	0,00	0,00	0,00	0,00	0,00	0,00	50.000,00	
CULTURA	824.400,00	961.367,00	77.841,25	844.672,86	225.500,10	618.493,44	2,69	64,33	342.873,56	
Administração Geral	380.000,00	444.670,00	20.535,25	386.303,38	78.358,10	163.673,96	0,71	36,81	280.996,04	
Difusão Cultural	444.400,00	516.697,00	57.306,00	458.369,48	147.142,00	454.819,48	1,98	88,02	61.877,52	
URBANISMO	2.897.000,00	4.145.750,00	880.899,65	3.708.646,32	769.455,52	2.989.602,69	12,99	72,11	1.156.147,31	
Administração Geral	1.235.000,00	1.203.775,00	301.057,58	1.164.111,35	310.611,09	787.800,81	3,42	65,44	415.974,19	
Infra Estrutura Urbana	320.000,00	1.324.170,00	49.541,09	1.261.602,96	36.049,90	1.230.149,54	5,34	92,90	94.020,46	
Serviços Urbanos	1.342.000,00	1.617.805,00	530.300,98	1.282.932,01	422.794,53	971.652,34	4,22	60,06	646.152,66	
HABITAÇÃO	420.000,00	176.341,16	0,00	0,00	0,00	0,00	0,00	0,00	176.341,16	
Habitacão Rural	100.000,00	6.341,16	0,00	0,00	0,00	0,00	0,00	0,00	6.341,16	
Habitacão Urbana	320.000,00	170.000,00	0,00	0,00	0,00	0,00	0,00	0,00	170.000,00	
SANEAMENTO	630.000,00	115.000,00	0,00	0,00	0,00	0,00	0,00	0,00	115.000,00	
Saneamento Básico Urbano	630.000,00	115.000,00	0,00	0,00	0,00	0,00	0,00	0,00	115.000,00	
GESTÃO AMBIENTAL	493.000,00	398.581,00	7.297,17	119.371,76	23.374,65	65.693,41	0,29	16,48	332.887,59	
Administração Geral	208.000,00	208.117,00	2.485,17	96.782,61	16.390,65	50.477,26	0,22	24,25	157.639,74	
Preservação e Conservação	135.000,00	140.464,00	4.812,00	22.589,15	6.984,00	15.216,15	0,07	10,83	125.247,85	
Recursos Hídricos	150.000,00	50.000,00	0,00	0,00	0,00	0,00	0,00	0,00	50.000,00	
AGRICULTURA	838.000,00	513.067,50	124.125,43	287.496,94	144.266,08	193.329,11	0,84	37,68	319.738,99	
Administração Geral	323.000,00	239.682,50	13.741,27	152.900,50	25.811,16	66.803,43	0,29	27,87	172.879,07	
Recursos Hídricos	100.000,00	110.385,00	110.384,16	110.384,16	110.384,16	110.384,16	0,48	100,00	0,84	
Abastecimento	25.000,00	25.000,00	0,00	0,00	0,00	0,00	0,00	0,00	25.000,00	
Promoção da Produção Agrop	390.000,00	138.000,00	0,00	24.212,28	8.070,76	16.141,52	0,07	11,70	121.858,48	

Handwritten signature and initials.

ADM: POPULAR POR NATUREZA
 QUADRIENIO 2013/2016

Ceará
 Governo Municipal de Cruz
 Consolidação

RELATÓRIO RESUMIDO DA EXECUÇÃO ORÇAMENTÁRIA
 DEMONSTRATIVO DA EXECUÇÃO DAS DESPESAS POR FUNÇÃO/SUBFUNÇÃO
 ORÇAMENTO FISCAL E DA SEGURIDADE SOCIAL
 3º bimestre de 2014 (Maio a Junho)

CONASP
 Pag.: 0003

RREO - Anexo 2 (LRF, Art.52, inciso II, alínea 'c')

R\$ 1,00

FUNÇÃO / SUBFUNÇÃO	DOTAÇÃO		DOTAÇÃO ATUALIZADA		DESPESAS EMPENHADAS				DESPESAS LIQUIDADAS				SALDO	
	INICIAL		(a)		NO BIMESTRE	BIMESTRE	ATÉ O BIMESTRE	NO BIMESTRE	BIMESTRE	ATÉ O BIMESTRE	% b/total b	% (b/a)	LIQUIDAR (a b)	A
INDÚSTRIA	100.000,00		26.176,36		0,00	0,00	0,00	0,00	0,00	0,00	0,00	0,00	26.176,36	
Promoção Industrial	100.000,00		26.176,36		0,00	0,00	0,00	0,00	0,00	0,00	0,00	0,00	26.176,36	
COMÉRCIO E SERVIÇOS	195.000,00		195.834,14		4.453,53	134.073,61	134.073,61	26.040,92	74.869,39	74.869,39	0,33	38,23	120.964,75	
Administração Geral	160.000,00		160.834,14		4.453,53	134.073,61	134.073,61	26.040,92	74.869,39	74.869,39	0,33	46,55	85.964,75	
Turismo	35.000,00		35.000,00		0,00	0,00	0,00	0,00	0,00	0,00	0,00	0,00	35.000,00	
ENERGIA	70.000,00		5.000,00		0,00	0,00	0,00	0,00	0,00	0,00	0,00	0,00	5.000,00	
Energia Elétrica	70.000,00		5.000,00		0,00	0,00	0,00	0,00	0,00	0,00	0,00	0,00	5.000,00	
TRANSPORTE	468.000,00		883.630,00		12.035,68	822.525,89	822.525,89	12.035,68	822.525,89	822.525,89	3,57	93,08	61.104,11	
Infra Estrutura Urbana	300.000,00		707.200,00		0,00	707.102,47	707.102,47	0,00	707.102,47	707.102,47	3,07	99,99	97,53	
Transporte Rodoviário	168.000,00		176.430,00		12.035,68	115.423,42	115.423,42	12.035,68	115.423,42	115.423,42	0,50	65,42	61.006,58	
DESPORTO E LAZER	744.000,00		540.830,00		15.520,90	280.239,84	280.239,84	74.291,34	184.157,98	184.157,98	0,80	34,05	356.672,02	
Administração Geral	316.000,00		295.830,00		7.120,90	192.570,84	192.570,84	52.356,34	156.488,98	156.488,98	0,68	52,90	139.341,02	
Desporto Comunitário	128.000,00		145.000,00		8.400,00	87.669,00	87.669,00	21.935,00	27.669,00	27.669,00	0,12	19,08	117.331,00	
Lazer	300.000,00		100.000,00		0,00	0,00	0,00	0,00	0,00	0,00	0,00	0,00	100.000,00	
ENCARGOS ESPECIAIS	560.000,00		520.000,00		0,00	500.000,00	500.000,00	70.088,11	211.944,22	211.944,22	0,92	40,76	308.055,78	
Refinanciamento da Dívida	320.000,00		305.000,00		0,00	300.000,00	300.000,00	35.133,17	101.007,86	101.007,86	0,44	33,12	203.992,14	
Outras Transferências	220.000,00		205.000,00		0,00	200.000,00	200.000,00	34.954,94	110.936,36	110.936,36	0,48	54,12	94.063,64	
Outros Encargos Especiais	20.000,00		10.000,00		0,00	0,00	0,00	0,00	0,00	0,00	0,00	0,00	10.000,00	
RESERVA DE CONTINGÊNCIA	400.000,00		400.000,00		0,00	0,00	0,00	0,00	0,00	0,00	0,00	0,00	400.000,00	
Reserva de Contingência	400.000,00		400.000,00		0,00	0,00	0,00	0,00	0,00	0,00	0,00	0,00	400.000,00	
RESERVA DO RPPS	3.351.000,00		3.201.000,00		0,00	0,00	0,00	0,00	0,00	0,00	0,00	0,00	3.201.000,00	
Reserva de Contingência	3.351.000,00		3.201.000,00		0,00	0,00	0,00	0,00	0,00	0,00	0,00	0,00	3.201.000,00	
DESPESAS (INTRA ORÇAMENTARIAS) (II)	2.026.000,00		1.527.459,58		0,00	1.516.000,00	1.516.000,00	376.192,36	413.426,63	413.426,63	1,80	27,07	1.114.032,95	
ADMINISTRAÇÃO	33.000,00		28.000,00		0,00	28.000,00	28.000,00	2.119,88	2.119,88	2.119,88	0,01	7,57	25.880,12	
Administração Geral	27.000,00		22.000,00		0,00	22.000,00	22.000,00	0,00	0,00	0,00	0,00	0,00	22.000,00	
Administração Financeira	6.000,00		6.000,00		0,00	6.000,00	6.000,00	2.119,88	2.119,88	2.119,88	0,01	35,33	3.880,12	

Handwritten signature and initials.

ADM: POPULAR POR NATUREZA
QUADRIENIO 2013/2016

Ceará
Governo Municipal de Cruz
Consolidado

RELATÓRIO RESUMIDO DA EXECUÇÃO ORÇAMENTÁRIA
DEMONSTRATIVO DA EXECUÇÃO DAS DESPESAS POR FUNÇÃO/SUBFUNÇÃO
ORÇAMENTO FISCAL E DA SEGURIDADE SOCIAL
3º bimestre de 2014 (Maio a Junho)

CONASP
Pag.: 0004

RREO - Anexo 2 (IRF, Art.52, inciso II, alínea 'c')

R\$ 1,00

FUNÇÃO / SUBFUNÇÃO	DOTAÇÃO INICIAL	DOTAÇÃO ATUALIZADA (a)	DESPESAS EMPENHADAS		DESPESAS LIQUIDADAS		b/total b	%	%	LIQUIDAR (a b)	SALDO A
			BIMESTRE	NO BIMESTRE	ATÉ O BIMESTRE	NO BIMESTRE					
ASSISTÊNCIA SOCIAL	12.000,00	12.000,00	0,00	0,00	12.000,00	0,00	0,00	0,00	0,00	12.000,00	0,00
Administração Geral	12.000,00	12.000,00	0,00	0,00	12.000,00	0,00	0,00	0,00	0,00	12.000,00	0,00
PREVIDÊNCIA SOCIAL	2.000,00	2.000,00	0,00	0,00	2.000,00	644,90	0,00	32,25	0,00	1.355,10	0,00
Administração Geral	2.000,00	2.000,00	0,00	0,00	2.000,00	644,90	0,00	32,25	0,00	1.355,10	0,00
SAÚDE	550.000,00	150.459,58	0,00	0,00	150.000,00	0,00	0,00	0,00	0,00	150.459,58	0,00
Administração Geral	150.000,00	150.000,00	0,00	0,00	150.000,00	0,00	0,00	0,00	0,00	150.000,00	0,00
Atenção Básica	200.000,00	371,00	0,00	0,00	0,00	0,00	0,00	0,00	0,00	371,00	0,00
Assistência Hospitalar e A	200.000,00	88,58	0,00	0,00	0,00	0,00	0,00	0,00	0,00	88,58	0,00
EDUCAÇÃO	1.170.000,00	1.070.000,00	0,00	0,00	1.065.000,00	347.190,57	1,51	32,45	0,00	722.809,43	0,00
Administração Geral	70.000,00	70.000,00	0,00	0,00	70.000,00	0,00	0,00	0,00	0,00	70.000,00	0,00
Ensino Fundamental	995.000,00	995.000,00	0,00	0,00	995.000,00	347.190,57	1,51	34,89	0,00	647.809,43	0,00
Educação Infantil	100.000,00	0,00	0,00	0,00	0,00	0,00	0,00	0,00	0,00	0,00	0,00
Educação de Jovens e Adult	5.000,00	5.000,00	0,00	0,00	0,00	0,00	0,00	0,00	0,00	5.000,00	0,00
CULTURA	13.000,00	13.000,00	0,00	0,00	13.000,00	0,00	0,00	0,00	0,00	13.000,00	0,00
Administração Geral	13.000,00	13.000,00	0,00	0,00	13.000,00	0,00	0,00	0,00	0,00	13.000,00	0,00
URBANISMO	45.000,00	45.000,00	0,00	0,00	45.000,00	0,00	0,00	0,00	0,00	45.000,00	0,00
Administração Geral	45.000,00	45.000,00	0,00	0,00	45.000,00	0,00	0,00	0,00	0,00	45.000,00	0,00
GESTÃO AMBIENTAL	5.000,00	5.000,00	0,00	0,00	0,00	0,00	0,00	0,00	0,00	5.000,00	0,00
Administração Geral	5.000,00	5.000,00	0,00	0,00	0,00	0,00	0,00	0,00	0,00	5.000,00	0,00
AGRICULTURA	5.000,00	11.000,00	0,00	0,00	10.000,00	0,00	0,00	0,00	0,00	11.000,00	0,00
Administração Geral	5.000,00	11.000,00	0,00	0,00	10.000,00	0,00	0,00	0,00	0,00	11.000,00	0,00
COMÉRCIO E SERVIÇOS	5.000,00	5.000,00	0,00	0,00	5.000,00	953,94	0,00	19,08	0,00	4.046,06	0,00
Administração Geral	5.000,00	5.000,00	0,00	0,00	5.000,00	953,94	0,00	19,08	0,00	4.046,06	0,00
DESPORTO E LAZER	6.000,00	6.000,00	0,00	0,00	6.000,00	0,00	0,00	0,00	0,00	6.000,00	0,00
Administração Geral	6.000,00	6.000,00	0,00	0,00	6.000,00	0,00	0,00	0,00	0,00	6.000,00	0,00
ENCARGOS ESPECIAIS	180.000,00	180.000,00	0,00	0,00	180.000,00	62.517,34	0,27	34,73	0,00	117.482,66	0,00
Refinanciamento da Dívida	180.000,00	180.000,00	0,00	0,00	180.000,00	62.517,34	0,27	34,73	0,00	117.482,66	0,00
TOTAL (III) = (I + II)	45.360.000,00	45.360.000,00	4.259.667,01	8.378.503,10	35.995.155,19	23.023.035,58	100,00	50,76	22.336.964,42		

ADM: POPULAR POR NATUREZA
 QUADRIENIO 2013/2016

Ceará
 Governo Municipal de Cruz
 Consolidado

RELATÓRIO RESUMIDO DA EXECUÇÃO ORÇAMENTÁRIA
 DEMONSTRATIVO DA EXECUÇÃO DAS DESPESAS POR FUNÇÃO/SUBFUNÇÃO
 ORÇAMENTO FISCAL E DA SEGURIDADE SOCIAL
 3º bimestre de 2014 (Maio a Junho)

CONASP
 Pag.: 0005

RREO - Anexo 2 (LRF, Art.52, inciso II, alínea 'c')

R\$ 1,00

FUNÇÃO / SUBFUNÇÃO	DOTAÇÃO INICIAL	DOTAÇÃO ATUALIZADA	DESPESAS EMPENHADAS		DESPESAS LIQUIDADAS		%	b/total b)	%	b/a)	SALDO A LIQUIDAR (a b)
			NO BIMESTRE	ATÉ O BIMESTRE	NO BIMESTRE	ATÉ O BIMESTRE					
		(a)									

FONTE: SISTEMA: Aspec Informática - UNIDADE RESPONSÁVEL: Prefeitura Municipal de Cruz - DATA DA EMISSÃO:30/07/2014 - HORA DA EMISSÃO:10:36:35

Ass

ODAIR JOSE MENDES DE VASCONCELOS
 PREFEITO MUNICIPAL

27

CONASP CONTABILIDADE E ASSESSORIA E PROC
 ASSESSORIA CONTABIL. C/PJ/CE-03040-8

**ADM: POPULAR POR NATUREZA
QUADRIENIO 2013/2016**

Ceará
Governo Municipal de Cruz
Consolidado

RELATÓRIO RESUMIDO DA EXECUÇÃO ORÇAMENTÁRIA
DEMONSTRATIVO DA RECEITA CORRENTE LÍQUIDA
ORÇAMENTO FISCAL E DA SEGURIDADE SOCIAL
3º bimestre de 2014 (até Junho)

CONRASP
Pag.: 0001

RREO - ANEXO 3 (LRF, Art. 53, inciso I)

R\$ 1,00

ESPECIFICAÇÃO	EVOLUÇÃO DA RECEITA REALIZADA NOS ÚLTIMOS 12 MESES											
	Jul/2013	Ago/2013	Set/2013	Out/2013	Nov/2013	Dez/2013	Jan/2014	Feb/2014	Mar/2014	Abr/2014	Mai/2014	Jun/2014
RECEITAS CORRENTES (I)	2.988.712,39	3.663.694,15	3.627.828,84	3.619.945,47	3.523.109,32	4.717.962,38						
Receita tributária	40.943,80	206.631,49	263.776,29	134.540,53	116.498,51	107.120,83						
IPTU	0,00	0,00	3.116,46	7.704,06	21.519,91	2.987,64						
ISS	27.117,92	44.984,78	137.722,43	34.263,71	48.647,88	46.449,68						
ITBI	0,00	16.071,81	3.000,00	800,00	200,02	0,00						
IRRF	11.341,83	140.023,20	112.812,08	84.326,59	42.655,06	51.922,93						
Outras receitas tributárias	2.484,05	5.549,70	7.125,32	7.446,17	3.475,64	5.760,58						
Receita de contribuições	112.676,53	194.417,58	128.966,19	98.314,67	71.183,23	327.672,94						
Receita patrimonial	101.232,52	159.631,52	97.512,85	94.279,66	28.052,12	98.870,70						
Receita de serviços	0,00	0,00	0,00	0,00	0,00	0,00						
Transferências correntes	2.721.914,12	3.078.616,82	3.132.089,43	3.229.720,17	3.288.817,75	4.125.175,20						
Cota parte do FPM	784.344,29	1.025.517,65	848.750,41	848.763,46	1.180.612,72	1.781.093,14						
Cota parte do ICMS	333.787,54	353.686,64	356.180,45	408.370,23	345.468,53	439.822,98						
Cota parte do IPVA	17.832,23	10.778,42	10.635,31	12.845,07	4.947,77	7.543,12						
Cota parte do ITR	36,27	73,06	530,34	526,93	160,68	17,95						
Transferências da LC 87/96	1.343,47	1.343,47	1.343,47	1.343,47	1.343,47	1.343,47						
Transferências da LC 61/89	1.231,67	1.317,91	1.141,32	1.281,53	1.421,55	1.519,33						
Transferências do Fundeb	895.770,06	1.003.082,65	941.131,12	1.004.195,38	1.049.065,55	1.166.166,97						
Outras transferências correntes	687.568,59	682.817,02	972.377,01	952.394,10	705.797,48	727.668,24						
Outras receitas correntes	11.945,42	24.396,74	5.484,08	63.090,44	18.557,71	59.122,71						
DEDUÇÕES (II)	259.490,38	437.572,04	338.207,38	365.071,67	351.609,82	633.089,57						
Contrib. plano de prev. do servidor	31.775,29	159.028,63	94.974,83	64.070,43	33.225,13	253.121,72						
Comp. financ. entre regimes de previdên	0,00	0,00	0,00	46.375,12	11.593,78	46.375,12						
Ded. de receita para formação do Fundeb	227.715,09	278.543,41	243.232,55	254.626,12	306.790,91	333.592,73						
RECEITA CORRENTE LÍQUIDA (III)=(I II)	2.729.222,01	3.226.122,11	3.289.621,46	3.254.873,80	3.171.499,50	4.084.872,81						

ESPECIFICAÇÃO

EVOLUÇÃO DA RECEITA REALIZADA NOS ÚLTIMOS 12 MESES

TOTAL
(ÚLTIMOS
12 MESES)

PREVISÃO
ATUALIZADA
EXERCÍCIO

AAA *DF*

ADM: POPULAR POR NATUREZA
QUADRIENIO 2013/2016

Ceará
Governo Municipal de Cruz
Consolidado

RELATÓRIO RESUMIDO DA EXECUÇÃO ORÇAMENTÁRIA
DEMONSTRATIVO DA RECEITA CORRENTE LÍQUIDA
ORÇAMENTO FISCAL E DA SEGURIDADE SOCIAL
3º bimestre de 2014 (até Junho)

CONASP
Pag.: 0002

R\$ 1,00

RECEITAS CORRENTES (I)	4.093.323,85	4.481.623,93	3.313.930,14	3.748.236,08	4.703.461,29	3.477.076,21	45.958.904,05	45.802.400,00
Receita tributária	142.989,54	95.796,80	129.517,26	210.548,39	938.993,89	86.481,28	2.473.838,61	1.114.100,00
IPFU	3.028,66	0,00	177,87	0,00	836.572,46	0,00	875.107,06	30.000,00
ISS	35.572,56	56.959,07	26.161,50	77.525,89	25.556,49	19.001,51	579.963,42	480.000,00
ITBI	0,00	0,00	0,00	4.865,00	810,00	810,00	26.556,83	15.000,00
IRRF	94.851,63	27.086,90	93.607,36	120.225,40	67.242,07	56.262,14	902.359,19	480.000,00
Outras receitas tributárias	9.536,69	11.750,83	9.570,53	7.932,10	8.812,87	10.407,63	89.852,11	109.100,00
Receita de contribuições	38.464,93	88.436,86	45.360,90	41.283,57	321.278,36	108.167,20	1.576.222,96	1.550.000,00
Receita patrimonial	43.463,67	162.173,09	98.733,16	131.231,70	159.388,37	100.420,19	1.274.989,55	1.213.000,00
Receita de serviços	0,00	0,00	0,00	0,00	0,00	2.050,00	2.050,00	2.000,00
Transferências correntes	3.848.910,81	4.120.328,32	3.017.121,18	3.336.234,89	3.258.406,60	3.101.707,49	40.259.042,78	41.738.300,00
Cota parte do FPM	1.445.426,77	1.543.504,37	915.599,17	1.045.002,30	556.021,58	1.044.355,65	13.018.991,51	14.700.000,00
Cota parte do ICMS	393.296,35	325.316,66	365.763,61	351.940,18	337.381,41	340.413,93	4.351.428,51	4.000.000,00
Cota parte do IPVA	78.527,42	189.863,06	70.411,31	68.751,61	60.555,65	22.770,66	555.461,63	400.000,00
Cota parte do ITR	136,19	64,43	0,00	42,26	12,97	49,72	1.650,80	10.000,00
Transferências da LC 87/96	1.293,00	1.293,00	0,00	1.293,00	1.293,00	1.293,00	14.525,82	20.000,00
Transferências da IC 61/89	1.276,42	1.080,65	1.055,93	1.151,42	1.252,34	1.192,79	14.922,86	15.000,00
Transferências do Fundeb	1.273.612,39	1.590.765,16	1.036.708,67	1.070.263,32	1.775.553,84	1.027.332,50	13.833.647,61	14.300.000,00
Outras transferências correntes	655.342,27	468.440,99	627.582,49	797.790,80	526.335,81	664.299,24	8.468.414,04	8.293.300,00
Outras receitas correntes	19.494,90	14.888,86	23.197,64	28.937,53	25.394,07	78.250,05	372.760,15	185.000,00
DEDUÇÕES (II)	395.681,88	458.040,11	283.060,48	309.819,37	638.118,71	359.864,63	4.829.626,04	5.129.000,00
Contrib. plano de prev. do servidor	96,91	33.577,40	256,19	3.944,92	267.262,53	65.611,20	1.006.945,18	1.200.000,00
Comp. financ. entre regimes de previdên	11.593,78	12.238,29	12.238,29	12.238,29	12.238,29	12.238,29	177.129,25	100.000,00
Ded. de receita para formação do Fundeb	383.991,19	412.224,42	270.566,00	293.636,16	358.617,89	282.015,14	3.645.551,61	3.829.000,00
RECEITA CORRENTE LÍQUIDA (III)=(I II)	3.697.641,97	4.023.583,82	3.030.869,66	3.438.416,71	4.065.342,58	3.117.211,58	41.129.278,01	40.673.400,00

FONTE: SISTEMA: Aspec Informática - UNIDADE RESPONSÁVEL: Prefeitura Municipal de Cruz - DATA DA EMISSÃO:30/07/2014 - HORA DA EMISSÃO:10:36:56

AAAF

ODAIR JOSE MENDES DE VASCONCELOS
PREFEITO MUNICIPAL

CONASP CONTABILIDADE, SESSORIA E PROC
ASSESSORIA CONTÁBIL CNG - CE-0304/O-8

[Assinatura]

**ADM: POPULAR POR NATUREZA
QUADRIENIO 2013/2016**

Ceará
Governador Municipal de Cruz
Consolidado

RELATÓRIO RESUMIDO DA EXECUÇÃO ORÇAMENTÁRIO
DEMONST. DAS RECEITAS E DESPESAS PREVIDENCIÁRIAS
DO REGIME PRÓPRIO DOS SERVIDORES PÚBLICOS
ORÇAMENTO DA SEGURIDADE SOCIAL
3º bimestre de 2014 (Maio a Junho)

CONASP
Pag.: 0001

RREO - ANEXO 4 (LRF, Art 53, inciso II)

R\$ 1,00

RECEITAS PREVIDENCIÁRIAS	PREVISÃO INICIAL	PREVISÃO ATUALIZADA	RECEITAS REALIZADAS		
			NO BIMESTRE	ATÉ O BIMESTRE	ATÉ O BIMESTRE ANO ANTERIOR
RECEITAS PREVIDENCIÁRIAS (Exceto intra orç.) (I)	2.250.000,00	2.250.000,00	571.901,21	981.638,21	317.951,15
RECEITAS CORRENTES	2.350.000,00	2.350.000,00	596.377,79	1.054.423,44	363.649,52
Receita de contribuições de segurados	1.200.000,00	1.200.000,00	332.873,73	370.749,15	529.929,77
Pessoal civil	1.200.000,00	1.200.000,00	332.873,73	370.749,15	529.929,77
Ativo	1.200.000,00	1.200.000,00	332.873,73	370.749,15	529.929,77
Outras receitas de contribuição	50.000,00	50.000,00	17.491,49	42.618,77	0,00
Receita patrimonial	1.000.000,00	1.000.000,00	221.535,99	568.270,29	-211.978,62
Receita de valores mobiliários	1.000.000,00	1.000.000,00	221.535,99	568.270,29	-211.978,62
Outras receitas correntes	100.000,00	100.000,00	24.476,58	72.785,23	45.698,37
Demais receitas correntes	100.000,00	100.000,00	24.476,58	72.785,23	45.698,37
RECEITAS DE CAPITAL	0,00	0,00	0,00	0,00	0,00
() DEDUÇÕES DE RECEITA	100.000,00	100.000,00	24.476,58	72.785,23	45.698,37
RECEITAS PREVIDENCIÁRIAS (Intra orç.) (II)	2.026.000,00	2.026.000,00	519.971,77	694.836,88	738.510,54
RECEITAS CORRENTES	2.026.000,00	2.026.000,00	519.971,77	694.836,88	738.510,54
Outras receitas de contribuição	2.026.000,00	2.026.000,00	519.971,77	694.836,88	738.510,54
RECEITAS DE CAPITAL	0,00	0,00	0,00	0,00	0,00
() DEDUÇÕES DE RECEITA	0,00	0,00	0,00	0,00	0,00
TOTAL DAS RECEITAS PREVIDENCIÁRIAS (III) = (I+II)	4.276.000,00	4.276.000,00	1.091.872,98	1.676.475,09	1.056.461,69

DESPESAS PREVIDENCIÁRIAS	DOTAÇÃO INICIAL	DOTAÇÃO ATUALIZADA	DESPESAS LIQUIDADAS		
			NO BIMESTRE	ATÉ O BIMESTRE	ATÉ O BIMESTRE ANO ANTERIOR
DESP. PREV. (Exceto intra orç.) (IV)	4.374.000,00	4.374.000,00	255.743,84	627.257,00	419.827,43
ADMINISTRAÇÃO	3.602.000,00	3.454.000,00	39.938,89	122.843,37	80.241,85
Despesas correntes	3.592.000,00	3.444.000,00	39.938,89	122.843,37	80.241,85
Despesas de capital	10.000,00	10.000,00	0,00	0,00	0,00
PREVIDÊNCIA	772.000,00	920.000,00	215.804,95	504.413,63	339.585,58
Pessoal civil	772.000,00	920.000,00	215.804,95	504.413,63	339.585,58
Aposentadorias	390.000,00	410.000,00	66.479,92	196.652,34	174.699,70
Pensões	200.000,00	60.000,00	7.848,82	29.106,06	88.032,27
Outros benefícios previdenciários	182.000,00	450.000,00	141.476,21	278.655,23	76.853,61
DESP. PREV. (Intra orç.) (V)	2.000,00	2.000,00	257,96	644,90	515,92
ADMINISTRAÇÃO	2.000,00	2.000,00	257,96	644,90	515,92
Despesas correntes	2.000,00	2.000,00	257,96	644,90	515,92
PREVIDÊNCIA	0,00	0,00	0,00	0,00	0,00
TOTAL DAS DESP. PREV. (VI) = (IV+V)	4.376.000,00	4.376.000,00	256.001,80	627.901,90	420.343,35
RESULTADO PREVIDENCIÁRIO (VII) = (IV + V)	-100.000,00	-100.000,00	835.871,18	1.048.573,19	636.118,34

APORTE DE RECURSOS PARA O RPPS




ADM: POPULAR POR NATUREZA
QUADRIENIO 2013/2016

Ceará
Governo Municipal de Cruz
Consolidado

RELATÓRIO RESUMIDO DA EXECUÇÃO ORÇAMENTÁRIO
DEMONST. DAS RECEITAS E DESPESAS PREVIDENCIÁRIAS
DO REGIME PRÓPRIO DOS SERVIDORES PÚBLICOS
ORÇAMENTO DA SEGURIDADE SOCIAL
3º bimestre de 2014 (Maio a Junho)


CONASP
Pag.: 0002

RESERVA ORÇAMENTÁRIA DO RPPS		3.351.000,00	
------------------------------	--	--------------	--

BENS E DIREITOS DO RPPS

CAIXA		0,00	
BANCOS CONTA MOVIMENTO		0,00	
INVESTIMENTOS		0,00	
OUTROS BENS E DIREITOS		0,00	

FONTE: SISTEMA: Aspec Informática - UNID RESPONSÁVEL: Prefeitura Municipal de Cruz - DATA DA EMISSÃO:30/07/2014 - HORA :10:37:35



ODAIR JOSE MENDES DE VASCONCELOS
PREFEITO MUNICIPAL



CONASP CONTABILIDADE, ASSESSORIA E PROC
ASSESSORIA CONTÁBIL CRC RJ CE-0304/0-8

**ADM: POPULAR POR NATUREZA
QUADRIENIO 2013/2016**

Ceará
Governo Municipal de Cruz
Consolidado

RELATÓRIO RESUMIDO DA EXECUÇÃO ORÇAMENTÁRIA
DEMONSTRATIVO DO RESULTADO NOMINAL
ORÇAMENTOS FISCAL E DA SEGURIDADE SOCIAL
3º bimestre de 2014 (Maio a Junho)

CONASP
Pag.: 0001

RREO - ANEXO 5 (LRF, Art 53, inciso III)

R\$ 1,00

DÍVIDA FISCAL LÍQUIDA	S A L D O S		
	EM	EM	EM
	31/DEZ/2013 (a)	MAR/14 a ABR/14 (b)	MAI/14 a JUN/14 (c)
DÍVIDA CONSOLIDADA (I)	763.265,04	697.390,35	662.257,18
DEDUÇÕES (II)	0,00	24.074,39	0,00
Disponibilidade de caixa bruta	3.622.401,98	5.364.351,17	3.764.622,01
Demais haveres financeiros	227.942,25	309.690,57	264.788,94
() Restos a pagar processados (exceto precatórios)	5.094.954,45	5.649.967,35	5.240.149,64
DÍVIDA CONSOLIDADA LÍQUIDA (III) = (I - II)	763.265,04	673.315,96	662.257,18
RECEITAS DE PRIVATIVAÇÕES (IV)	0,00	0,00	0,00
PASSIVOS RECONHECIDOS (V)	637.108,93	571.234,24	536.101,07
DÍVIDA FISCAL LÍQUIDA (VI) = (III + IV - V)	126.156,11	102.081,72	126.156,11
RESULTADO NOMINAL	PERÍODO DE REFERÊNCIA		
	NO BIMESTRE		ATÉ BIMESTRE
	(c b)		(c a)
VALOR		24.074,39	0,00
DISCRIMINAÇÃO DA META FISCAL	VALOR CORRENTE		
META DO RESULTADO NOMINAL FIXADA NO ANEXO DE METAS FISCAIS DA LDO PARA O EXERCÍCIO DE REFERÊNCIA	-1.503.232,64		

REGIME PREVIDENCIÁRIO

DÍVIDA FISCAL LÍQUIDA PREVIDENCIÁRIA	S A L D O S		
	EM	EM	EM
	31/DEZ/2013 (a)	MAR/14 a ABR/14 (b)	MAI/14 a JUN/14 (c)
DÍVIDA CONSOLIDADA PREVIDENCIÁRIA (VII)	0,00	0,00	0,00
Passivo atuarial	0,00	0,00	0,00
Demais dívidas	0,00	0,00	0,00
DEDUÇÕES (VIII)	10.676.041,22	10.939.159,17	11.798.184,63
Disponibilidade de caixa bruta	10.678.057,03	10.980.761,21	11.866.324,88
Investimentos	0,00	0,00	0,00
Demais haveres financeiros	0,00	0,00	0,00
() Restos a pagar processados	2.015,81	41.602,04	68.140,25
DÍVIDA CONSOLIDADA LÍQUIDA PREVIDENCIÁRIA (IX) = (VII - VIII)	-10.676.041,22	-10.939.159,17	-11.798.184,63
PASSIVOS RECONHECIDOS (X)	0,00	0,00	0,00
DÍVIDA FISCAL LÍQUIDA PREVIDENCIÁRIA (XI) = (IX - X)	-10.676.041,22	-10.939.159,17	-11.798.184,63


ADM: POPULAR POR NATUREZA
QUADRIENIO 2013/2016

Ceará
Governo Municipal de Cruz
Consolidado

RELATÓRIO RESUMIDO DA EXECUÇÃO ORÇAMENTÁRIA
DEMONSTRATIVO DO RESULTADO NOMINAL
ORÇAMENTOS FISCAL E DA SEGURIDADE SOCIAL
3º bimestre de 2014 (Maio a Junho)

CONASP
Pag.: 0001

Nota - O valor do item 'II' somente será preenchido se for positivo.
- O valor do item 'VIII' somente será preenchido se for positivo.



ODAIR JOSE MENDES DE VASCONCELOS
PREFEITO MUNICIPAL



CONASP CONTABILIDADE, ASSESSORIA E PROC
ASSESSORIA CONTABILITÁRIA - PJ CE-0304/O-8

ADM: POPULAR POR NATUREZA
 QUADRIENIO 2013/2016

Ceará
 Governo Municipal de Cruz
 Consolidado

RELATÓRIO RESUMIDO DA EXECUÇÃO ORÇAMENTÁRIA
 DEMONSTRATIVO DO RESULTADO PRIMÁRIO
 ORÇAMENTOS FISCAL E DA SEGURIDADE SOCIAL
 3º bimestre de 2014 (Maio a Junho)

CONASP
 Pag.: 0001

RR00 - ANEXO 6 (LRF, Art 53, inciso III)

R\$ 1,00

	RECEITAS REALIZADAS			
	PREVISÃO ATUALIZADA	NO BIMESTRE	ATÉ O BIMESTRE	ATÉ O BIMESTRE ANO ANTERIOR
RECEITAS PRIMÁRIAS				
RECEITAS PRIMÁRIAS CORRENTES (I)				
Receita tributária	42.787.400,00	7.800.067,68	21.816.027,40	19.772.016,63
IPTU	1.114.100,00	1.025.475,17	1.604.327,16	478.843,06
ISS	30.000,00	836.572,46	839.778,99	7.394,32
ITBI	480.000,00	44.558,00	240.777,02	267.887,41
ITRF	15.000,00	1.620,00	6.485,00	10.385,60
IRRF	480.000,00	123.504,21	459.275,50	122.468,18
Outras receitas tributárias	109.100,00	19.220,50	58.010,65	70.707,55
Receita de contribuições	3.576.000,00	949.417,33	1.337.828,70	1.415.191,01
Receita previdenciárias	3.276.000,00	870.336,99	1.108.204,80	1.268.440,31
Outras receitas de contribuição	300.000,00	79.080,34	229.623,90	146.750,70
Receita patrimonial líquida	1.000,00	0,00	0,00	0,00
Receita patrimonial	1.213.000,00	259.808,56	695.410,18	-93.399,21
() Aplicações financeiras	1.212.000,00	259.808,56	695.410,18	-93.399,21
Transferências correntes	37.909.300,00	5.719.481,06	18.681.658,49	17.790.254,85
Cota parte do FPM	11.760.000,00	1.112.987,33	5.072.613,53	5.430.881,17
Cota parte do ICMS	3.200.000,00	542.236,26	1.739.154,23	1.561.381,30
Convênios	474.000,00	185.535,00	185.535,00	50.000,00
Outras transferências correntes	22.475.300,00	3.878.722,47	11.684.355,73	10.747.992,38
Demais receitas correntes	187.000,00	105.694,12	192.213,05	87.727,71
Dívida ativa	56.000,00	1.660,31	10.202,02	22.108,57
Diversas receitas correntes	131.000,00	104.033,81	182.011,03	65.619,14
RECEITAS DE CAPITAL (II)	1.360.600,00	56.000,00	1.974.407,49	1.166.072,07
Operações de crédito (III)	0,00	0,00	0,00	0,00
Amortização de empréstimos (IV)	0,00	0,00	0,00	0,00
Alienação de bens (V)	10.000,00	0,00	0,00	0,00
Transferências de capital	1.350.600,00	56.000,00	1.974.407,49	1.166.072,07
Convênios	1.350.600,00	56.000,00	1.974.407,49	1.166.072,07
RECEITAS PRIMÁRIAS DE CAPITAL (VI) = (II - III - IV - V)	1.350.600,00	56.000,00	1.974.407,49	1.166.072,07

ADM: POPULAR POR NATUREZA
QUADRIENIO 2013/2016

Ceará
Governo Municipal de Cruz
Consolidado

RELATÓRIO RESUMIDO DA EXECUÇÃO ORÇAMENTÁRIA
DEMONSTRATIVO DO RESULTADO PRIMÁRIO
ORÇAMENTOS FISCAL E DA SEGURIDADE SOCIAL
3º bimestre de 2014 (Maio a Junho)

CONASP
Pag.: 0002

RECEITA PRIMÁRIA TOTAL (VII)=(I + IV) | 44.138.000,00 | 7.856.067,68 | 23.790.434,89 | 20.938.088,70 |

	DESPESAS PRIMÁRIAS		DESPESAS LIQUIDADAS		DESPESAS EXECUTADAS	
	DOTAÇÃO ATUALIZADA	NO BIMESTRE	DESPESAS LIQUIDADAS		DESP. LIQUIDADAS	
			NO BIMESTRE	ATÉ O BIMESTRE	ATÉ O BIMESTRE	ATÉ O BIMESTRE DO ANO ANTERIOR
DESPESAS CORRENTES (VIII)	36.713.195,48	7.851.407,26	19.989.653,89	15.773.688,80		
Pessoal e encargos sociais	23.131.299,60	5.023.536,42	13.617.340,67	10.883.584,09		
Juros e encargos da dívida (IX)	0,00	0,00	0,00	0,00		
Outras despesas correntes	13.581.895,88	2.827.870,84	6.372.313,22	4.890.104,71		
DESPESAS PRIMÁRIAS CORRENTES (X) = (VIII - IX)	36.713.195,48	7.851.407,26	19.989.653,89	15.773.688,80		
DESPESAS DE CAPITAL (XI)	5.045.804,52	527.095,84	3.033.381,69	338.397,68		
Investimentos	4.525.804,52	466.292,66	2.869.856,49	99.197,12		
Inversões financeiras	30.000,00	0,00	0,00	0,00		
Concessão de empréstimos (XII)	0,00	0,00	0,00	0,00		
Aquisição de título de capital já integralizado(XIII)	0,00	0,00	0,00	0,00		
Demais inversões financeiras	30.000,00	0,00	0,00	0,00		
Amortização de dívida (XIV)	490.000,00	60.803,18	163.525,20	239.200,56		
DESPESAS PRIMÁRIAS DE CAPITAL (XV) = (XI - XII - XIII - XIV)	4.555.804,52	466.292,66	2.869.856,49	99.197,12		
Reserva de contingência (XVI)	400.000,00	0,00	0,00	0,00		
Reserva do RPES (XVII)	3.201.000,00	0,00	0,00	0,00		
DESPESA PRIMÁRIA TOTAL (XVIII)=(X + XV + XVI + XVII)	44.870.000,00	8.317.699,92	22.859.510,38	15.872.885,92		
RESULTADO PRIMÁRIO (XIX) = (VII - XVIII)	-732.000,00	-461.632,24	930.924,51	5.065.202,78		
SALDOS DE EXERCÍCIOS ANTERIORES	-	-	-	-		

DISCRIMINAÇÃO DA META FISCAL | VALOR CORRENTE |

ADM: POPULAR POR NATUREZA
QUADRIENIO 2013/2016

Ceará
Governo Municipal de Cruz
Consolidado

RELATÓRIO RESUMIDO DA EXECUÇÃO ORÇAMENTÁRIA
DEMONSTRATIVO DO RESULTADO PRIMÁRIO
ORÇAMENTOS FISCAL E DA SEGURIDADE SOCIAL
3º bimestre de 2014 (Maio a Junho)


CONASP
Pag.: 0003

META DE RESULTADO PRIMÁRIO FIXADA NO ANEXO DE METAS FISCAIS DA LDO PARA O EXERCÍCIO DE REFERÊNCIA | 583.200,00 |

FONTE: SISTEMA: Aspec Informática - UNIDADE RESPONSÁVEL: Prefeitura Municipal de Cruz - DATA DA EMISSÃO:30/07/2014 - HORA DA EMISSÃO:10:38:49



ODAIR JOSE MENDES DE VASCONCELOS
PREFEITO MUNICIPAL



CONASP CONTABILIDADE ASSESSORIA E PROC
ASSESSORIA CONTABIL CRC RJ 0004908

ADM: POPULAR POR NATUREZA
QUADRIENIO 2013/2016

Ceará
Governo Municipal de Cruz
Consolidado

RELATÓRIO RESUMIDO DA EXECUÇÃO ORÇAMENTÁRIA
DEMONSTRATIVO DOS RESTOS A PAGAR
POR PODER E ÓRGÃO
ORÇAMENTOS FISCAL E DA SEGURIDADE SOCIAL
3º bimestre de 2014 (Maio a Junho)

CONASP
Pag.: 0001

RREO - ANEXO 7 (LRF, Art 53, inciso V)

R\$ 1,00

PODER / ÓRGÃO	RESTOS A PAGAR PROCESSADOS			RESTOS A PAGAR NÃO PROCESSADOS			A PAGAR	A PAGAR	PAGOS	A PAGAR
	INSCRITOS	EM EXERCÍCIOS EM 31 DE DEZ. ANTERIORES	EM EXERCÍCIOS EM 31 DE DEZ. PAGOS	INSCRITOS	EM EXERCÍCIOS EM 31 DE DEZ. ANTERIORES	EM EXERCÍCIOS EM 31 DE DEZ. PAGOS				
RESTOS A PAGAR (EXCETO INTRA ORÇAMENTÁRIO (I))	987.402,48	4.839.872,74	0,00	4.508.830,45	1.318.444,77	143.314,30	983.101,76	760.614,39	0,00	365.801,67
Executivo	987.402,48	4.839.872,74	0,00	4.508.830,45	1.318.444,77	143.314,30	983.101,76	760.614,39	0,00	365.801,67
2007-CÂMARA MUNICIPAL DE CRUZ	22,02	0,00	0,00	0,00	22,02	0,00	0,00	0,00	0,00	0,00
2008-GABINETE DO PREFEITO	159,04	0,00	0,00	0,00	159,04	0,00	0,00	0,00	0,00	0,00
2008-SECRETARIA DE ADMINISTRAÇÃO E FINAN	5.328,59	0,00	0,00	0,00	5.328,59	0,00	0,00	0,00	0,00	0,00
2008-SECRETARIA DE INFRA ESTRUTURA E URB	2.387,47	0,00	0,00	0,00	2.387,47	0,00	0,00	0,00	0,00	0,00
2008-SECRETARIA DE COMÉRCIO, TUR. E M.AMBI	57,00	0,00	0,00	0,00	57,00	0,00	0,00	0,00	0,00	0,00
2008-SECRETARIA DE EDUCAÇÃO E CULTURA	3.402,42	0,00	0,00	0,00	3.402,42	0,00	0,00	0,00	0,00	0,00
2008-FUNDO MUNICIPAL DE CULTURA	31,07	0,00	0,00	0,00	31,07	0,00	0,00	0,00	0,00	0,00
2008-SECRETARIA DE SAÚDE	17.274,03	0,00	0,00	0,00	17.274,03	0,00	0,00	0,00	0,00	0,00
2008-SECRETARIA DE AÇÃO SOCIAL E CIDADAN	3.286,04	0,00	0,00	0,00	3.286,04	0,00	0,00	0,00	0,00	0,00
2008-INST. PREVIDENCIA DOS SERV. DO MUNI	15,81	0,00	0,00	0,00	15,81	0,00	0,00	0,00	0,00	0,00
2009-GABINETE DO PREFEITO	131,27	0,00	0,00	0,00	131,27	0,00	0,00	0,00	0,00	0,00
2009-SECRETARIA DE ADMINISTRAÇÃO E FINAN	203,18	0,00	0,00	0,00	203,18	0,00	0,00	0,00	0,00	0,00
2009-SECRETARIA DE INFRA ESTRUTURA E URB	722,63	0,00	0,00	0,00	722,63	0,00	0,00	0,00	0,00	0,00
2009-SECRETARIA DE EDUCAÇÃO	1.685,30	0,00	0,00	0,00	1.685,30	0,00	0,00	0,00	0,00	0,00
2009-SECRETARIA DE SAÚDE	17.640,93	0,00	0,00	0,00	17.640,93	0,00	0,00	0,00	0,00	0,00
2009-SECRETARIA DE AÇÃO SOCIAL E CIDADAN	96,00	0,00	0,00	0,00	96,00	0,00	0,00	0,00	0,00	0,00
2009-FUNDO MUNICIPAL DE CULTURA	629,45	0,00	0,00	0,00	629,45	0,00	0,00	0,00	0,00	0,00
2009-CÂMARA MUNICIPAL DE CRUZ	0,60	0,00	0,00	0,00	0,60	0,00	0,00	0,00	0,00	0,00
2010-GABINETE DO PREFEITO	1.254,00	0,00	0,00	0,00	1.254,00	0,00	0,00	0,00	0,00	0,00
2010-SECRETARIA DE ADMINISTRAÇÃO E FINAN	959,68	0,00	0,00	0,00	959,68	0,00	0,00	0,00	0,00	0,00
2010-SECRETARIA DE INFRA ESTRUTURA E URB	1.634,38	0,00	0,00	0,00	1.634,38	0,00	0,00	0,00	0,00	0,00
2010-SECRETARIA DO DESPORTO	332,10	0,00	0,00	0,00	332,10	0,00	0,00	0,00	0,00	0,00
2010-SECRETARIA DE PESCA	20,00	0,00	0,00	0,00	20,00	0,00	0,00	0,00	0,00	0,00


ADM: POPULAR POR NATUREZA
QUADRIENIO 2013/2016


Ceará		RELATÓRIO RESUMIDO DA EXECUÇÃO ORÇAMENTÁRIA										CONASP			
Governo Municipal de Cruz		DEMONSTRATIVO DOS RESTOS A PAGAR										Pag.: 0003			
Consolidado		POR PODER E ÓRGÃO													
		ORÇAMENTOS FISCAL E DA SEGURIDADE SOCIAL													
		3º bimestre de 2014 (Maio a Junho)													
Legislativo		0,00	0,00	0,00	0,00	0,00	0,00	0,00	0,00	0,00	0,00	0,00	0,00	0,00	0,00
Judiciário		0,00	0,00	0,00	0,00	0,00	0,00	0,00	0,00	0,00	0,00	0,00	0,00	0,00	0,00
Munistério Público		0,00	0,00	0,00	0,00	0,00	0,00	0,00	0,00	0,00	0,00	0,00	0,00	0,00	0,00
RESTOS A PAGAR															
(INTRA ORÇAMENTÁRIO (II))		18.141,34	0,00	0,00	0,00	18.141,34	0,00	0,00	0,00	0,00	0,00	0,00	0,00	0,00	0,00
2008-SECRETARIA DE INFRA ESTRUTURA E URB		3.582,00	0,00	0,00	0,00	3.582,00	0,00	0,00	0,00	0,00	0,00	0,00	0,00	0,00	0,00
2009-SECRETARIA DE EDUCAÇÃO		899,94	0,00	0,00	0,00	899,94	0,00	0,00	0,00	0,00	0,00	0,00	0,00	0,00	0,00
2009-SECRETARIA DE SAÚDE		9.595,72	0,00	0,00	0,00	9.595,72	0,00	0,00	0,00	0,00	0,00	0,00	0,00	0,00	0,00
2011-SECRETARIA DE INFRA ESTRUTURA E URB		4.063,68	0,00	0,00	0,00	4.063,68	0,00	0,00	0,00	0,00	0,00	0,00	0,00	0,00	0,00
TOTAL (III)=(I)+(II)		1.005.543,82	4.839.872,74	0,00	4.508.830,45	1.336.586,11	143.314,30	983.101,76	760.614,39	0,00	0,00	0,00	0,00	0,00	365.801,67

FONTE: SISTEMA: Aspec Informática - UNIDADE RESPONSÁVEL: Prefeitura Municipal de Cruz - DATA DA EMISSÃO:30/07/2014 - HORA DA EMISSÃO:10:45:48

NOTAS: - Os movimentos de 'liquidação de restos a pagar', 'anulação de liquidação de restos a pagar', 'anulação de pagamento' e 'reinscrição' não possuem colunas específicas neste modelo do STN, tendo sido alocados na coluna mais semelhante.

- Mesmo que o balanço de 2014 esteja encerrado, neste relatório não constam os restos a pagar inscritos em 2014


 ODAIR JOSE MENDES DE VASCONCELOS
 PREFEITO MUNICIPAL


 CONASP CONTABILIDADE ASSESSORIA E PROC
 ASSESSORIA CONTABIL CMC PP 11-0304708

ADM: POPULAR POR NATUREZA
QUADRIENIO 2013/2016

Ceará
Governo Municipal de Cruz
Consolidado

RELATÓRIO RESUMIDO DA EXECUÇÃO ORÇAMENTÁRIA
DEMONSTR. DAS RECEITAS E DESPESAS
COM MANUTENÇÃO E DESENV. DO ENSINO - MDE
ORÇAMENTOS FISCAL E DA SEGURIDADE SOCIAL
3º bimestre de 2014 (Maio a Junho)

CONASP
Pag.: 0001

RREO - ANEXO 8 (Lei 9.394/1996, Art.72)

R\$ 1,00

RECEITAS DO ENSINO

RECEITA RESULTANTE DE IMPOSTOS	PREVISÃO INICIAL	PREVISÃO ATUALIZADA (a)	RECEITAS REALIZADAS		%
			NO BIMESTRE	ATÉ O BIMESTRE (b)	
				(c) = (b/a)x100	
1 - RECEITAS DE IMPOSTOS	1.005.000,00	1.005.000,00	1.006.254,67	1.546.316,51	153,86
1.1 - Receita resultante do imposto sobre a Propriedade Predial e Territorial Urbana - IPTU	30.000,00	30.000,00	836.572,46	839.778,99	2.799,26
1.1.1 - IPTU	30.000,00	30.000,00	836.572,46	839.778,99	2.799,26
1.1.2 - Multa, juros de mora e outros encargos do IPTU	0,00	0,00	0,00	0,00	0,00
1.1.3 - Dívida ativa do IPTU	0,00	0,00	0,00	0,00	0,00
1.1.4 - Multa, juros de mora, atualização monetária e outros encargos da dívida ativa do IPTU	0,00	0,00	0,00	0,00	0,00
1.1.5 - Deduções da receita do IPTU	0,00	0,00	0,00	0,00	0,00
1.2 - Receita resultante do imposto sobre transmissão 'inter vivos' - ITBI	15.000,00	15.000,00	1.620,00	6.485,00	43,23
1.2.1 - ITBI	15.000,00	15.000,00	1.620,00	6.485,00	43,23
1.2.2 - Multa, juros de mora e outros encargos do ITBI	0,00	0,00	0,00	0,00	0,00
1.2.3 - Dívida ativa do ITBI	0,00	0,00	0,00	0,00	0,00
1.2.4 - Multa, juros de mora, atualização monetária e outros encargos da dívida ativa do ITBI	0,00	0,00	0,00	0,00	0,00
1.2.5 - Deduções da receita do ITBI	0,00	0,00	0,00	0,00	0,00
1.3 - Receita resultante do imposto sobre serviços de qualquer natureza - ISS	480.000,00	480.000,00	44.558,00	240.777,02	50,16
1.3.1 - ISS	480.000,00	480.000,00	44.558,00	240.777,02	50,16
1.3.2 - Multa, juros de mora e outros encargos do ISS	0,00	0,00	0,00	0,00	0,00
1.3.3 - Dívida ativa do ISS	0,00	0,00	0,00	0,00	0,00
1.3.4 - Multa, juros de mora, atualização monetária e outros encargos da dívida ativa do ISS	0,00	0,00	0,00	0,00	0,00
1.3.5 - Deduções da receita do ISS	0,00	0,00	0,00	0,00	0,00
1.4 - Receita resultante do imposto de renda retido na fonte - IRRF	480.000,00	480.000,00	123.504,21	459.275,50	95,68
1.4.1 - IRRF	480.000,00	480.000,00	123.504,21	459.275,50	95,68
1.4.2 - Multa, juros de mora e outros encargos do IRRF	0,00	0,00	0,00	0,00	0,00

Atto

ADM: POPULAR POR NATUREZA
QUADRIENIO 2013/2016

Ceará
Governo Municipal de Cruz
Consolidado

RELATÓRIO RESUMIDO DA EXECUÇÃO ORÇAMENTÁRIA
DEMONSTR. DAS RECEITAS E DESPESAS
COM MANUTENÇÃO E DESENV. DO ENSINO - MDE
ORÇAMENTOS FISCAL E DA SEGURIDADE SOCIAL
3º bimestre de 2014 (Maio a Junho)

CONASP
Pag.: 0002

1.4.3 - Dívida ativa do IRRF	0,00	0,00	0,00	0,00	0,00	0,00
1.4.4 - Multa, juros de mora, atualização monetária e outros encargos da dívida ativa do IRRF	0,00	0,00	0,00	0,00	0,00	0,00
1.4.5 - Deduções da receita do IRRF	0,00	0,00	0,00	0,00	0,00	0,00
1.5 - Receita resultante do imposto territorial rural - ITR	0,00	0,00	0,00	0,00	0,00	0,00
1.5.1 - ITR	0,00	0,00	0,00	0,00	0,00	0,00
1.5.2 - Multa, juros de mora e outros encargos do ITR	0,00	0,00	0,00	0,00	0,00	0,00
1.5.3 - Dívida ativa do ITR	0,00	0,00	0,00	0,00	0,00	0,00
1.5.4 - Multa, juros de mora, atualização monetária e outros encargos da dívida ativa do ITR	0,00	0,00	0,00	0,00	0,00	0,00
1.5.5 - Deduções da receita do ITR	0,00	0,00	0,00	0,00	0,00	0,00
2 - RECEITA DE TRANSFERÊNCIAS CONSTITUCIONAIS E LEGAIS	19.145.000,00	19.145.000,00	2.366.592,70	9.168.681,81	47,89	47,89
2.1 - Cota parte do FPM	14.700.000,00	14.700.000,00	1.600.377,23	6.549.909,84	44,56	44,56
2.1.1 - Parcela referente à CF, art. 159, I, alínea b	14.700.000,00	14.700.000,00	1.600.377,23	6.549.909,84	44,56	44,56
2.1.2 - Parcela referente à CF, art. 159, I, alínea d	0,00	0,00	0,00	0,00	0,00	0,00
2.2 - Cota parte do ICMS	4.000.000,00	4.000.000,00	677.795,34	2.114.112,14	52,85	52,85
2.3 - ICMS - desoneração - L.C. 87/1996	20.000,00	20.000,00	2.586,00	6.465,00	32,33	32,33
2.4 - Cota parte IPI - Exportação	15.000,00	15.000,00	2.445,13	7.009,55	46,73	46,73
2.5 - Cota parte ITR	10.000,00	10.000,00	62,69	305,57	3,06	3,06
2.6 - Cota parte IEVA	400.000,00	400.000,00	83.326,31	490.879,71	122,72	122,72
2.7 - Cota parte IOF ouro	0,00	0,00	0,00	0,00	0,00	0,00
3 - TOTAL DA RECEITA DE IMPOSTOS (1 + 2)	20.150.000,00	20.150.000,00	3.372.847,37	10.714.998,32	53,18	53,18

	RECEITAS ADICIONAIS PARA FINANCIAMENTO DO ENSINO		RECEITAS REALIZADAS		%
	PREVISÃO INICIAL	PREVISÃO ATUALIZADA (a)	NO BIMESTRE	ATÉ O BIMESTRE (b)	
4 - RECEITAS DE APLICAÇÃO FINANCEIRA DE OUTROS RECURSOS DE IMPOSTOS VINCULADOS AO ENSINO	0,00	0,00	0,00	0,00	0,00
5 - RECEITAS DE TRANSFERÊNCIAS DO FNDE	1.417.700,00	1.417.700,00	304.238,58	683.304,38	48,20
5.1 - Transferências do salário educação	520.000,00	520.000,00	88.566,36	298.107,35	57,33
5.2 - Outras transferências do FNDE	897.700,00	897.700,00	209.355,58	368.240,20	41,02
5.3 - Aplicação financeira dos recursos do FNDE	0,00	0,00	6.316,64	16.956,83	0,00

Handwritten signature and initials

ADM: POPULAR POR NATUREZA
QUADRIENIO 2013/2016

CONASP
Pag.: 0003

RELATÓRIO RESUMIDO DA EXECUÇÃO ORÇAMENTÁRIA
DEMONSTR. DAS RECEITAS E DESPESAS
COM MANUTENÇÃO E DESENV. DO ENSINO - MDE
ORÇAMENTOS FISCAL E DA SEGURIDADE SOCIAL
3º bimestre de 2014 (Maio a Junho)

Ceará
Governo Municipal de Cruz
Consolidado

6 - RECEITAS DE TRANSFERÊNCIAS DE CONVÊNIOS	707.000,00	707.000,00	46.769,11	48.727,54	6,89
6.1 - Transferências de convênios	707.000,00	707.000,00	45.535,00	45.535,00	6,44
6.2 - Aplicação financeira dos recursos de convênios	0,00	0,00	1.234,11	3.192,54	0,00
7 - RECEITA DE OPERAÇÕES DE CRÉDITO	0,00	0,00	0,00	0,00	0,00
8 - OUTRAS RECEITAS PARA FINANCIAMENTO DO ENSINO	0,00	0,00	0,00	0,00	0,00
9 - TOTAL DAS RECEITAS ADICIONAIS PARA FINANCIAMENTO DO ENSINO (4+5+6+7+8)	2.124.700,00	2.124.700,00	351.007,69	732.031,92	34,45

FUNDEB

	PREVISÃO INICIAL	PREVISÃO ATUALIZADA (a)	RECEITAS REALIZADAS		
			NO BIMESTRE	ATÉ O BIMESTRE (b)	% (c) = (b/a)x100
10 - RECEITAS DESTINADAS AO FUNDEB	3.829.000,00	3.829.000,00	640.633,03	2.001.050,80	52,26
10.1 - Cota parte FPM destinado ao Fundeb (20% de 2.1.1)	2.940.000,00	2.940.000,00	487.389,90	1.477.296,31	50,25
10.2 - Cota parte ICMS destinado ao Fundeb (20% de 2.2)	800.000,00	800.000,00	135.559,08	374.957,91	46,87
10.3 - Cota parte ICMS desoneração destinado ao Fundeb (20% de 2.3)	4.000,00	4.000,00	517,20	1.293,00	32,33
10.4 - Cota parte IPI destinado ao Fundeb (20% de 2.4)	3.000,00	3.000,00	489,03	1.401,93	46,73
10.5 - Cota parte ITR destinado ao Fundeb (20% de (1.5 + 2.5))	2.000,00	2.000,00	12,53	61,08	3,05
10.5 - Cota parte IPVA destinado ao Fundeb (20% de 2.6)	80.000,00	80.000,00	16.665,29	146.040,57	182,55
11 - RECEITAS RECEBIDAS DO FUNDEB	14.300.000,00	14.300.000,00	2.812.815,25	7.794.635,67	54,51
11.1 - Transferência de recursos do Fundeb	10.600.000,00	10.600.000,00	2.017.688,04	5.819.080,97	54,90
11.2 - Complementação da União ao Fundeb	3.700.000,00	3.700.000,00	785.198,30	1.955.154,91	52,84
11.3 - Receita de aplicação financeira dos recursos do Fundeb	0,00	0,00	9.928,91	20.399,79	0,00
12 - RESULTADO LÍQUIDO DAS TRANSFERÊNCIAS DO FUNDEB (11.1 - 10)	6.771.000,00	6.771.000,00	1.377.055,01	3.818.030,17	56,39

[SE RESULTADO LÍQUIDO DA TRANSFERÊNCIA (11)>0] = ACRÉSCIMO RESULTANTE DAS TRANSFERÊNCIAS DO FUNDEB

[SE RESULTADO LÍQUIDO DA TRANSFERÊNCIA (11)<0] = DECRÉSCIMO RESULTANTE DAS TRANSFERÊNCIAS DO FUNDEB

DESPESAS DO FUNDEB	DOTAÇÃO INICIAL	DOTAÇÃO ATUALIZADA	DESPESAS LIQUIDADAS	
			NO BIMESTRE	ATÉ O BIMESTRE (%)

Handwritten signature and initials.

