



EDITAL DE PUBLICAÇÃO

O PREFEITO MUNICIPAL DE CRUZ, no uso de suas atribuições legais conferidas pelo Art. 28, inciso X, da Constituição do Estado do Ceará, pela Lei Orgânica do Município, e art. 52, caput da Lei Complementar nº 101/2000, VEM, através deste, tempestivamente, publicar o RELATÓRIO RESUMIDO DA EXECUÇÃO ORÇAMENTÁRIA - RREO, relativo ao 6º (sexto) bimestre do exercício financeiro de 2014 no Flanelógrafo do Município de Cruz, com fundamento na jurisprudência do Superior Tribunal de Justiça, conforme Decisão proferida no Recurso Especial Nº 105.232 (96/0056484-5/Ceará) e por meio eletrônico através dos portais www.cruz.ce.gov.br e www.conasp.com.br.

Cruz, 30 de janeiro de 2015.


ODAIR JOSÉ MENDES DE VASCONCELOS
Prefeito Municipal

ADM: POPULAR POR NATUREZA
QUADRIENIO 2013/2016

RELATÓRIO RESUMIDO DA EXECUÇÃO ORÇAMENTÁRIA
BALANÇO ORÇAMENTÁRIO
ORÇAMENTOS FISCAL E DA SEGURIDADE SOCIAL
6º Bimestre de 2014 (Novembro e Dezembro)

CONASP
Pag.: 0001

Ceará
Governo Municipal de Cruz
Consolidado

RRSO - ANEXO 1 (LRF, Art 52, inciso I, alínea 'a' e 'b' do inciso II e § 1o.) R\$ 1,00

RECEITAS ORÇAMENTÁRIAS	PREVISÃO INICIAL	PREVISÃO ATUALIZADA (a)	RECEITAS REALIZADAS				SALDO A REALIZAR (a c)	
			NO BIMESTRE (b)	% ATÉ O BIMESTRE (c)	% (d)	c/a	(a c)	
RECEITAS (exceto intra orçamentárias) (I)	43.334.000,00	43.334.000,00	8.525.958,31	19,67	46.776.186,32	107,94	-3.442.186,32	
RECEITAS CORRENTES	41.973.400,00	41.973.400,00	8.376.120,31	19,96	42.912.827,00	102,24	-939.427,00	
RECEITA TRIBUTÁRIA	1.114.100,00	1.114.100,00	303.538,58	27,25	1.595.241,05	143,19	-481.141,05	
Impostos	1.005.000,00	1.005.000,00	291.916,98	29,05	1.484.053,29	147,67	-479.053,29	
Taxas	109.100,00	109.100,00	111.621,60	10,65	111.187,76	101,91	-2.087,76	
RECEITA DE CONTRIBUIÇÕES	1.550.000,00	1.550.000,00	648.897,84	41,86	1.816.124,52	117,17	-266.124,52	
Contribuições sociais	1.250.000,00	1.250.000,00	544.991,79	43,60	1.298.574,52	103,89	-48.574,52	
Contribuições de iluminação pública	300.000,00	300.000,00	103.906,05	34,64	517.550,00	172,52	-217.550,00	
RECEITA PATRIMONIAL	1.213.000,00	1.213.000,00	215.559,90	17,77	1.387.820,35	114,41	-174.820,35	
Receita de valores mobiliários	1.212.000,00	1.212.000,00	215.559,90	17,79	1.387.820,35	114,51	-175.820,35	
Outras receitas patrimoniais	1.000,00	1.000,00	0,00	0,00	0,00	0,00	1.000,00	
RECEITA DE SERVIÇOS	2.000,00	2.000,00	0,00	0,00	2.050,00	102,50	-50,00	
TRANSFERÊNCIAS CORRENTES	37.909.300,00	37.909.300,00	7.182.227,56	18,95	37.858.404,45	99,87	50.895,55	
Transferências intergovernamentais	37.435.300,00	37.435.300,00	6.944.872,26	18,55	37.304.151,35	99,65	131.108,65	
Transferências de convênios	474.000,00	474.000,00	237.355,30	50,07	554.213,10	116,92	-80.213,10	
OUTRAS RECEITAS CORRENTES	185.000,00	185.000,00	25.896,43	14,00	253.186,63	136,86	-68.186,63	
Multa e juros de mora	19.000,00	19.000,00	345,76	1,82	10.688,65	56,26	8.311,35	
Indenizações e restituições	105.000,00	105.000,00	10.771,70	10,26	166.618,79	158,68	-61.618,79	
Receita da dívida ativa	56.000,00	56.000,00	4.082,97	7,29	20.550,65	36,70	35.449,35	
Receitas correntes diversas	5.000,00	5.000,00	10.696,00	213,92	55.328,54	1.106,57	-50.328,54	
RECEITAS DE CAPITAL	1.360.600,00	1.360.600,00	149.838,00	11,01	3.863.359,32	283,95	-2.502.759,32	
ALIENAÇÃO DE BENS	10.000,00	10.000,00	0,00	0,00	0,00	0,00	10.000,00	
Alienação de bens móveis	10.000,00	10.000,00	0,00	0,00	0,00	0,00	10.000,00	
TRANSFERÊNCIAS DE CAPITAL	1.350.600,00	1.350.600,00	149.838,00	11,09	3.863.359,32	286,05	-2.512.759,32	
Transferências de convênios	1.350.600,00	1.350.600,00	149.838,00	11,09	3.863.359,32	286,05	-2.512.759,32	
RECEITAS (intra orçamentárias) (II)	2.026.000,00	2.026.000,00	17.786,63	0,88	834.985,26	41,21	1.191.014,74	
RECEITAS CORRENTES	2.026.000,00	2.026.000,00	17.786,63	0,88	834.985,26	41,21	1.191.014,74	
RECEITAS DE CAPITAL	0,00	0,00	0,00	0,00	0,00	0,00	0,00	

CONASP S/S LTDA
CARGO: FISCAL - 3004
CARGO: Orlaciada 100
CPF: 220.966.473

CONASP S/S LTDA
CARGO: FISCAL - 3004
CPF: 220.966.473

ADM: POPULAR POR NATUREZA
QUADRIENIO 2013/2016

Ceará
Governo Municipal de Cruz
Consolidado

RELATÓRIO RESUMIDO DA EXECUÇÃO ORÇAMENTÁRIA
BALANÇO ORÇAMENTÁRIO
ORÇAMENTOS FISCAL E DA SEGURIDADE SOCIAL
6º bimestre de 2014 (Novembro a Dezembro)

CONASP
Pag.: 0002

SUBTOTAL DAS RECEITAS (III) = (I + II)	45.360.000,00	45.360.000,00	8.543.744,94	18,84	47.611.171,58	104,96	-2.251.171,58
OPERAÇÕES DE CRÉDITO / FINANCIAMENTO (IV)							
OPERAÇÕES DE CRÉDITO INTERNAS							
Para refinanciamento da dívida mobiliária							
Para refinanciamento da dívida contratual							
OPERAÇÕES DE CRÉDITO EXTERNAS							
Para refinanciamento da dívida mobiliária							
Para refinanciamento da dívida contratual							
SUBTOTAL COM FINANCIAMENTO (V) = (III + IV)	45.360.000,00	45.360.000,00	8.543.744,94	18,84	47.611.171,58	104,96	-2.251.171,58
DÉFICIT (VI)					0,00		
TOTAL (VII) = (V+VI)	45.360.000,00	45.360.000,00	8.543.744,94	18,84	47.611.171,58	104,96	-2.251.171,58

SALDOS DE EXERCÍCIOS ANTERIORES (utilizados para créditos adicionais)							
Superávit financeiro					8.210.830,63		
Reabertura de créditos adicionais					0,00		

DESPESAS ORÇAMENTÁRIAS	INICIAL (d)	ADICIONAIS (e)	CREDITOS (f)	DOTAÇÃO ATUALIZADA (f)-(d+e)	DESPESAS EMPENHADAS		DESPESAS LIQUIDADAS		SALDO A LIQUIDAR (f-g)
					NO BIMESTRE	ATÉ O BIMESTRE	NO BIMESTRE	ATÉ O BIMESTRE	
DESPESAS (exceto intr orçamentárias) (VIII)	43.334.000,00	4.363.821,62	47.717.821,62	706.240,60	44.344.323,86	4.928.405,58	44.344.323,86	92,93	3.373.497,76
DESPESAS CORRENTES	33.825.000,00	5.116.505,26	38.941.505,26	559.424,01	38.940.431,37	4.502.457,15	38.940.431,37	100,00	1.073,89
Pessoal e encargos so	20.528.500,00	5.935.281,19	26.463.781,19	2.261.396,63	26.463.781,19	4.538.580,57	26.463.781,19	100,00	0,00
Outras despesas corre	13.296.500,00	-818.775,93	12.477.724,07	-1.701.972,62	12.476.650,18	-36.123,42	12.476.650,18	99,99	1.073,89
DESPESAS DE CAPITAL	5.758.000,00	-354.107,51	5.403.892,49	146.816,59	5.403.892,49	425.948,43	5.403.892,49	100,00	0,00
Investimentos	5.368.000,00	-167.342,97	5.200.657,03	153.981,13	5.200.657,03	391.837,94	5.200.657,03	100,00	0,00
Inversões financeiras	65.000,00	-65.000,00	0,00	0,00	0,00	0,00	0,00	0,00	0,00

CONASP 855 LTDA
CNPJ 06.713.304
R. Otaciano Lopes
CRIC-CE 0107230-1
CNPJ 720.966.4730-1

Carla J. de A. S. M.
CNPJ 429.517.384-1
Prefeito Municipal

ADM: POPULAR POR NATUREZA
QUADRIENIO 2013/2016

Ceará
Governador Municipal de Cruz
Consolidado

RELATÓRIO RESUMIDO DA EXECUÇÃO ORÇAMENTÁRIA
BALANÇO ORÇAMENTÁRIO
ORÇAMENTOS FISCAL E DA SEGURIDADE SOCIAL
6º bimestre de 2014 (Novembro a Dezembro)

CONASP
Pag.: 0003

Amortização de dívida	325.000,00	-121.764,54	203.235,46	203.235,46	34.110,49	203.235,46	100,00	0,00	0,00
Reserva de contingência	400.000,00	0,00	400.000,00	0,00	0,00	0,00	0,00	400.000,00	0,00
Reserva do RPS	3.351.000,00	-378.576,13	2.972.423,87	2.972.423,87	0,00	0,00	0,00	2.972.423,87	0,00
DESPESAS (intra orçamentárias) (IX)	2.026.000,00	-1.466.926,04	559.073,96	559.073,96	15.165,59	559.073,96	100,00	0,00	0,00
DESPESAS CORRENTES	1.846.000,00	-1.388.851,22	457.148,78	457.148,78	6.168,35	457.148,78	100,00	0,00	0,00
Pessoal e encargos sociais	1.846.000,00	-1.388.851,22	457.148,78	457.148,78	6.168,35	457.148,78	100,00	0,00	0,00
DESPESAS DE CAPITAL	180.000,00	-78.074,82	101.925,18	101.925,18	8.997,24	101.925,18	100,00	0,00	0,00
Amortização de dívida	180.000,00	-78.074,82	101.925,18	101.925,18	8.997,24	101.925,18	100,00	0,00	0,00
SUBTOTAL DAS DESPESAS (X) = (VIII+IX)	45.360.000,00	2.916.895,58	48.276.895,58	44.903.397,82	4.943.571,17	44.903.397,82	93,01	3.373.497,76	
AMORTIZAÇÃO DA DÍVIDA									
REFINANCIAMENTO (XI)									
AMORT. DA DÍVIDA INT									
Dívida mobiliária									
Outras dívidas									
AMORT. DA DÍVIDA EXT									
Dívida mobiliária									
Outras dívidas									
SUBTOTAL COM REFINANCIAMENTO (XII) = (XI+XII)	45.360.000,00	2.916.895,58	48.276.895,58	603.714,56	44.903.397,82	4.943.571,17	44.903.397,82	93,01	3.373.497,76
SUPERAVIT (XIII)									
TOTAL (XIV) = (XII+XIII)	45.360.000,00	2.916.895,58	48.276.895,58	603.714,56	44.903.397,82	4.943.571,17	47.611.171,58		

Fonte: SISTEMA: Aspec Informática - UNIDADE RESPONSÁVEL: Prefeitura Municipal de Cruz - DATA DA EMISSÃO: 30/01/2015 - HORA DA EMISSÃO: 11:54:43

Notas: (*) - No modelo da STN inexistente coluna para reduções de dotação. Por este motivo, as reduções foram deduzidas na própria coluna de 'créditos adicionais', motivo pelo qual esta coluna poderá conter valores negativos, não sendo portanto nenhum erro ser exibido valores negativos na coluna 'créditos adicionais'.
(**) - Este relatório foi impresso sem considerar 'restos a pagar não processados'.

Ordem José Mendes de Vasconcelos
CPF: 429.117.111-11
ORDENADOR DE DESPESAS
PREFEITO MUNICIPAL

CONASP
CONASP CONTABILIDADE
ASSIS. CONTABIL. E ORÇ. G. M.
CPF: 520.966.473-04
DUNASP S/S LTDA
C/RG-CR/PJ-304
Diaciano Lopes
CPF: 0107230-1

ADM: POPULAR POR NATUREZA
QUADRIENIO 2013/2016

RELATÓRIO RESUMIDO DA EXECUÇÃO ORÇAMENTÁRIA
DEMONSTRATIVO DA EXECUÇÃO DAS DESPESAS POR FUNÇÃO/SUBFUNÇÃO
ORÇAMENTO FISCAL E DA SEGURIDADE SOCIAL
6º bimestre de 2014 (Novembro e Dezembro)

CONASP
Pag.: 0001

R\$ 1,00

Ceará
Governo Municipal de Cruz
Consolidado
RREO - Anexo 2 (LRF, Art.52, inciso II, alínea 'c')

FUNÇÃO / SUBFUNÇÃO	DOTAÇÃO INICIAL	DOTAÇÃO ATUALIZADA	DESPESAS EMPENHADAS		DESPESAS LIQUIDADAS		ANEXO	%	b/total b1	(b/a)	%	b/(a b)	SALDO A LIQUIDAR (a b)
			NO BIMESTRE	BIMESTRE	NO BIMESTRE	BIMESTRE (b)							
DESPESAS (EXCETO IMPOSTOS, TAXAS, CONTRIBUIÇÕES E VALORES EM DEBITO COM O PATRIMÔNIO LÍQUIDO DO GOVERNO)	43.334.000,00	47.717.821,62	706.240,60	44.344.323,86	4.928.405,58	44.344.323,86	98,75	92,93	92,93	92,93	92,93	3.373.497,76	
LEGISLATIVA	1.450.000,00	1.450.000,00	41.810,35	1.449.331,07	242.804,35	1.449.331,07	3,23	99,95	99,95	99,95	99,95	668,93	
Ação Legislativa	1.450.000,00	1.450.000,00	41.810,35	1.449.331,07	242.804,35	1.449.331,07	3,23	99,95	99,95	99,95	99,95	668,93	
ADMINISTRAÇÃO	2.246.200,00	2.553.394,12	-60.058,57	2.552.949,94	321.786,12	2.552.949,94	5,69	99,98	99,98	99,98	99,98	404,18	
Planejamento e Orçamento	20.000,00	0,00	0,00	0,00	0,00	0,00	0,00	0,00	0,00	0,00	0,00	0,00	
Administração Geral	1.727.200,00	1.931.300,50	-60.574,22	1.930.896,32	223.195,10	1.930.896,32	4,30	99,98	99,98	99,98	99,98	404,18	
Administração Financeira	499.000,00	622.053,62	515,65	622.053,62	98.591,02	622.053,62	1,39	100,00	100,00	100,00	100,00	0,00	
ASSISTÊNCIA SOCIAL	1.542.400,00	1.317.475,63	-34.348,53	1.317.474,85	192.422,68	1.317.474,85	2,93	100,00	100,00	100,00	100,00	0,78	
Administração Geral	688.000,00	675.898,37	-57.532,43	675.898,37	53.325,05	675.898,37	1,51	100,00	100,00	100,00	100,00	0,00	
Defesa Civil	60.000,00	0,00	0,00	0,00	0,00	0,00	0,00	0,00	0,00	0,00	0,00	0,00	
Assistência ao Idoso	35.000,00	33.121,76	2.335,62	33.121,76	5.771,45	33.121,76	0,07	100,00	100,00	100,00	100,00	0,00	
Assistência à Criança e ao A	88.000,00	90.980,74	-897,80	90.980,74	11.519,01	90.980,74	0,20	100,00	100,00	100,00	100,00	0,00	
Assistência Comunitária	656.400,00	508.887,46	63.608,78	508.886,68	116.788,97	508.886,68	1,13	100,00	100,00	100,00	100,00	0,78	
Empresabilidade	15.000,00	8.587,30	-1.862,70	8.587,30	5.018,20	8.587,30	0,02	100,00	100,00	100,00	100,00	0,00	
PREVIDÊNCIA SOCIAL	1.023.000,00	1.401.899,39	95.540,52	1.401.899,39	313.751,79	1.401.899,39	3,12	100,00	100,00	100,00	100,00	0,00	
Administração Geral	253.000,00	252.336,73	-698,35	252.336,73	53.204,21	252.336,73	0,56	100,00	100,00	100,00	100,00	0,00	
Previdência do Regime Estatutário	770.000,00	1.149.562,66	96.238,87	1.149.562,66	260.547,58	1.149.562,66	2,56	100,00	100,00	100,00	100,00	0,00	
SAÚDE	9.073.000,00	10.807.952,60	264.118,15	10.807.952,60	1.151.638,83	10.807.952,60	24,07	100,00	100,00	100,00	100,00	0,00	
Administração Geral	1.497.000,00	1.533.350,23	-172.028,48	1.533.350,23	76.076,53	1.533.350,23	3,41	100,00	100,00	100,00	100,00	0,00	
Atenção Básica	3.645.000,00	4.910.310,88	198.268,31	4.910.310,88	612.229,09	4.910.310,88	10,94	100,00	100,00	100,00	100,00	0,00	
Assistência Hospitalar e Amb	3.500.000,00	3.890.801,44	183.988,27	3.890.801,44	367.985,48	3.890.801,44	8,66	100,00	100,00	100,00	100,00	0,00	
Suporte Profilático e Terapê	120.000,00	61.019,36	-5.580,64	61.019,36	5.492,67	61.019,36	0,14	100,00	100,00	100,00	100,00	0,00	
Vigilância Sanitária	311.000,00	412.470,69	59.470,69	412.470,69	89.855,06	412.470,69	0,92	100,00	100,00	100,00	100,00	0,00	
TRABALHO	10.000,00	0,00	0,00	0,00	0,00	0,00	0,00	0,00	0,00	0,00	0,00	0,00	
Empresabilidade	10.000,00	0,00	0,00	0,00	0,00	0,00	0,00	0,00	0,00	0,00	0,00	0,00	
EDUCAÇÃO	15.998.000,00	18.902.816,28	695.295,14	18.902.816,28	2.503.059,08	18.902.816,28	42,10	100,00	100,00	100,00	100,00	0,00	

CONASP S/S LTDA
R. RUI BARROS, 100 - JARDIM
CARRILHO - RECIFE - PE
CNPJ: 07.010.723/0001-11
CPF: 220.966.473-04

ADM: POPULAR POR NATUREZA
QUADRIENIO 2013/2016

RELATÓRIO RESUMIDO DA EXECUÇÃO ORÇAMENTÁRIA
DEMONSTRATIVO DA EXECUÇÃO DAS DESPESAS POR FUNÇÃO/SUBFUNÇÃO
ORÇAMENTO FISCAL E DA SEGURIDADE SOCIAL
6º bimestre de 2014 (Novembro a Dezembro)

COMASP
Pag.: 0002

Ceará
Governador Municipal de Cruz
Consolidado

RREO - Anexo 2 (LRF, Art.52, inciso II, alínea 'c')

R\$ 1,00

FUNÇÃO / SUBFUNÇÃO	DOTAÇÃO INICIAL	DOTAÇÃO ATUALIZADA	DESPESAS EMPENHADAS		DESPESAS LIQUIDADAS		ATÉ O BIMESTRE (b)	b/total bi (b/a)	%	%	SALDO A LIQUIDAR (a-b)
			NO BIMESTRE	ATÉ O BIMESTRE	NO BIMESTRE	ATÉ O BIMESTRE					
Administração Geral	1.267.000,00	1.217.624,63	-103.237,53	1.217.624,63	143.258,80	1.217.624,63	2,71	100,00	0,00	0,00	0,00
Alimentação e Nutrição	652.000,00	598.577,57	-22.550,85	598.577,57	42.020,41	598.577,57	1,33	100,00	0,00	0,00	0,00
Ensino Fundamental	12.207.000,00	14.816.847,44	906.487,96	14.816.847,44	2.133.882,17	14.816.847,44	33,00	100,00	0,00	0,00	0,00
Ensino Médio	180.000,00	325.559,31	-54.440,69	325.559,31	0,00	325.559,31	0,73	100,00	0,00	0,00	0,00
Ensino Superior	50.000,00	67.600,00	-169.000,00	67.600,00	-101.400,00	67.600,00	0,15	100,00	0,00	0,00	0,00
Educação Infantil	1.456.000,00	1.827.024,60	128.973,14	1.827.024,60	274.658,48	1.827.024,60	4,07	100,00	0,00	0,00	0,00
Educação de Jovens e Adultos	109.000,00	49.582,73	9.053,11	49.582,73	16.639,22	49.582,73	0,11	100,00	0,00	0,00	0,00
Educação Especial	78.000,00	0,00	0,00	0,00	0,00	0,00	0,00	0,00	0,00	0,00	0,00
CULTURA	824.400,00	877.371,28	38.750,55	877.371,28	118.594,34	877.371,28	1,95	100,00	0,00	0,00	0,00
Administração Geral	380.000,00	334.474,80	-30.237,45	334.474,80	46.056,34	334.474,80	0,74	100,00	0,00	0,00	0,00
Divulgação Cultural	444.400,00	542.896,48	66.988,00	542.896,48	72.538,00	542.896,48	1,21	100,00	0,00	0,00	0,00
URBANISMO	2.897.000,00	4.461.331,20	-221.188,03	4.461.331,20	-25.329,83	4.461.331,20	9,94	100,00	0,00	0,00	0,00
Administração Geral	1.235.000,00	1.441.410,01	-36.474,10	1.441.410,01	77.012,34	1.441.410,01	3,21	100,00	0,00	0,00	0,00
Infra Estrutura Urbana	320.000,00	1.281.494,81	-2.580,33	1.281.494,81	-346,22	1.281.494,81	2,85	100,00	0,00	0,00	0,00
Serviços Urbanos	1.342.000,00	1.738.426,38	-182.133,60	1.738.426,38	-101.995,95	1.738.426,38	3,87	100,00	0,00	0,00	0,00
HABITAÇÃO	420.000,00	0,00	0,00	0,00	0,00	0,00	0,00	0,00	0,00	0,00	0,00
Habitacão Rural	100.000,00	0,00	0,00	0,00	0,00	0,00	0,00	0,00	0,00	0,00	0,00
Habitacão Urbana	320.000,00	0,00	0,00	0,00	0,00	0,00	0,00	0,00	0,00	0,00	0,00
SANEAMENTO	630.000,00	841,31	841,31	841,31	841,31	841,31	0,00	100,00	0,00	0,00	0,00
Saneamento Básico Urbano	630.000,00	841,31	841,31	841,31	841,31	841,31	0,00	100,00	0,00	0,00	0,00
GESTÃO AMBIENTAL	493.000,00	113.148,35	-16.027,99	113.148,35	3.117,96	113.148,35	0,25	100,00	0,00	0,00	0,00
Administração Geral	208.000,00	89.969,20	-14.935,95	89.969,20	2.037,96	89.969,20	0,20	100,00	0,00	0,00	0,00
Preservação e Conservação Am	135.000,00	23.179,15	-1.092,00	23.179,15	1.080,00	23.179,15	0,05	100,00	0,00	0,00	0,00
Recursos Hídricos	150.000,00	0,00	0,00	0,00	0,00	0,00	0,00	0,00	0,00	0,00	0,00
AGRICULTURA	838.000,00	267.590,27	-23.276,54	267.590,27	8.827,33	267.590,27	0,60	100,00	0,00	0,00	0,00
Administração Geral	323.000,00	132.993,83	-23.276,54	132.993,83	8.827,33	132.993,83	0,30	100,00	0,00	0,00	0,00
Recursos Hídricos	100.000,00	110.384,16	0,00	110.384,16	0,00	110.384,16	0,25	100,00	0,00	0,00	0,00
Abastecimento	25.000,00	0,00	0,00	0,00	0,00	0,00	0,00	0,00	0,00	0,00	0,00
Promoção de Produção Agropec	390.000,00	24.212,28	0,00	24.212,28	0,00	24.212,28	0,05	100,00	0,00	0,00	0,00

COMASP
Rafael Otaciano Lopes
CPF: 220.966.473-01

COMASP S/S LTDA
Rafael Otaciano Lopes
CPF: 220.966.473-01

ADM: POPULAR POR NATUREZA
QUADRIENIO 2013/2016

COMASP
Pag.: 0003

RELATÓRIO RESUMIDO DA EXECUÇÃO ORÇAMENTÁRIA
DEMONSTRATIVO DA EXECUÇÃO DAS DESPESAS POR FUNÇÃO/SUBFUNÇÃO
ORÇAMENTO FISCAL E DA SEGURIDADE SOCIAL
6º bimestre de 2014 (Novembro a Dezembro)

Ceará
Estado do Ceará
Governo Municipal de Cruz
Consolidado
RREO - Anexo 2 (LRF, Art. 52, inciso II, alínea 'c')

R\$ 1,00

FUNÇÃO / SUBFUNÇÃO	DOTAÇÃO INICIAL	DOTAÇÃO ATUALIZADA (a)	DESPESAS EMPENHADAS		DESPESAS LIQUIDADAS		ATÉ O BIMESTRE (b)	b/total b1 (b/a)	SALDO A LIQUIDAR (a b)
			NO BIMESTRE	ATÉ O BIMESTRE	NO BIMESTRE	ATÉ O BIMESTRE			
INDÚSTRIA	100.000,00	0,00	0,00	0,00	0,00	0,00	0,00	0,00	
Promoção Industrial	100.000,00	0,00	0,00	0,00	0,00	0,00	0,00	0,00	
COMÉRCIO E SERVIÇOS	195.000,00	136.669,49	-11.922,70	136.669,49	14.451,79	136.669,49	0,30	100,00	
Administração Geral	160.000,00	136.669,49	-11.922,70	136.669,49	14.451,79	136.669,49	0,30	100,00	
Turismo	35.000,00	0,00	0,00	0,00	0,00	0,00	0,00	0,00	
ENERGIA	70.000,00	0,00	0,00	0,00	0,00	0,00	0,00	0,00	
Energia Elétrica	70.000,00	0,00	0,00	0,00	0,00	0,00	0,00	0,00	
TRANSPORTE	468.000,00	1.233.984,31	0,00	1.233.984,31	0,00	1.233.984,31	2,75	100,00	
Infra Estrutura Urbana	300.000,00	792.469,68	0,00	792.469,68	0,00	792.469,68	1,76	100,00	
Transporte Rodoviário	168.000,00	441.514,63	0,00	441.514,63	0,00	441.514,63	0,98	100,00	
DESPORTO E LAZER	744.000,00	400.691,79	-73.564,79	400.691,79	4.932,90	400.691,79	0,89	100,00	
Administração Geral	316.000,00	294.255,32	-58.276,79	294.255,32	7.958,90	294.255,32	0,66	100,00	
Desporto Comunitário	128.000,00	50.563,00	-15.288,00	50.563,00	-3.026,00	50.563,00	0,11	100,00	
Lazer	300.000,00	55.873,47	0,00	55.873,47	0,00	55.873,47	0,12	100,00	
ENCARGOS ESPECIAIS	560.000,00	420.271,73	10.271,73	420.271,73	71.506,53	420.271,73	0,94	100,00	
Refinanciamento da Dívida In	320.000,00	203.235,46	-6.764,54	203.235,46	34.110,49	203.235,46	0,45	100,00	
Outras Transferências	220.000,00	215.031,51	15.031,51	215.031,51	35.391,68	215.031,51	0,48	100,00	
Outros Encargos Especiais	20.000,00	2.004,76	2.004,76	2.004,76	2.004,76	2.004,76	0,00	100,00	
RESERVA DE CONTINGÊNCIA	400.000,00	400.000,00	0,00	0,00	0,00	0,00	0,00	400.000,00	
Reserva de Contingência	400.000,00	400.000,00	0,00	0,00	0,00	0,00	0,00	400.000,00	
RESERVA DO RPPS	3.351.000,00	2.972.423,87	0,00	0,00	0,00	0,00	0,00	2.972.423,87	
Reserva de Contingência	3.351.000,00	2.972.423,87	0,00	0,00	0,00	0,00	0,00	2.972.423,87	
DESPESAS (INTRA ORÇAMENTARIAS) (III)	2.026.000,00	559.073,96	-102.526,04	559.073,96	15.165,59	559.073,96	1,25	100,00	
ADMINISTRAÇÃO	31.000,00	9.632,32	-5.367,68	9.632,32	2.606,29	9.632,32	0,02	100,00	
Administração Geral	27.000,00	0,00	-4.000,00	0,00	0,00	0,00	0,00	0,00	
Administração Financeira	6.000,00	9.632,32	-1.367,68	9.632,32	2.606,29	9.632,32	0,02	100,00	

3
CONASP S/S LTDA
CRC-06/PJ-304
Rafael de Aguiar Lopes
CRC-06/O-10723/O-1
CPF: 120.966.473-61

[Assinatura]
CPF: 220.517.623-61
Rafael de Aguiar Lopes

ADM: POPULAR POR NATUREZA
QUADRIENIO 2013/2016

RELATÓRIO RESUMIDO DA EXECUÇÃO ORÇAMENTÁRIA
DEMONSTRATIVO DA EXECUÇÃO DAS DESPESAS POR FUNÇÃO/SUBFUNÇÃO
ORÇAMENTO FISCAL E DA SEGURIDADE SOCIAL
6º Bimestre de 2014 (Novembro e Dezembro)

CONASP
Pag.: 0004

Ceará
Governador Municipal de Cruz
Consolidado

RREO - Anexo 2 (LRF, Art.52, inciso II, alínea 'c')

R\$ 1,00

FUNÇÃO / SUBFUNÇÃO	DOTAÇÃO		DESPESAS EMPENHADAS		DESPESAS LIQUIDADAS		SALDO	
	INICIAL	ATUALIZADA	NO BIMESTRE	ATÉ O BIMESTRE	NO BIMESTRE	ATÉ O BIMESTRE	A	LIQUIDAR (a b)
ASSISTÊNCIA SOCIAL	12.000,00	8.075,99	-3.924,01	8.075,99	2.009,19	8.075,99	0,02	100,00
Administração Geral	12.000,00	8.075,99	-3.924,01	8.075,99	2.009,19	8.075,99	0,02	100,00
PROVIDÊNCIA SOCIAL	2.000,00	1.676,74	76,74	1.676,74	386,94	1.676,74	0,00	100,00
Administração Geral	2.000,00	1.676,74	76,74	1.676,74	386,94	1.676,74	0,00	100,00
SAÚDE	550.000,00	0,00	-10.000,00	0,00	0,00	0,00	0,00	0,00
Administração Geral	150.000,00	0,00	-10.000,00	0,00	0,00	0,00	0,00	0,00
Atenção Básica	200.000,00	0,00	0,00	0,00	0,00	0,00	0,00	0,00
Assistência Hospitalar e Amb	200.000,00	0,00	0,00	0,00	0,00	0,00	0,00	0,00
EDUCAÇÃO	1.170.000,00	434.053,96	-65.946,04	434.053,96	0,00	434.053,96	0,97	100,00
Administração Geral	70.000,00	0,00	-5.000,00	0,00	0,00	0,00	0,00	0,00
Ensino Fundamental	995.000,00	434.053,96	-60.946,04	434.053,96	0,00	434.053,96	0,97	100,00
Educação de Jovens e Adultos	5.000,00	0,00	0,00	0,00	0,00	0,00	0,00	0,00
CULTURA	13.000,00	0,00	-1.000,00	0,00	0,00	0,00	0,00	0,00
Administração Geral	13.000,00	0,00	-1.000,00	0,00	0,00	0,00	0,00	0,00
URBANISMO	45.000,00	0,00	-5.000,00	0,00	0,00	0,00	0,00	0,00
Administração Geral	45.000,00	0,00	-5.000,00	0,00	0,00	0,00	0,00	0,00
GESTÃO AMBIENTAL	5.000,00	0,00	0,00	0,00	0,00	0,00	0,00	0,00
Administração Geral	5.000,00	0,00	0,00	0,00	0,00	0,00	0,00	0,00
AGRICULTURA	5.000,00	0,00	-1.000,00	0,00	0,00	0,00	0,00	0,00
Administração Geral	5.000,00	0,00	-1.000,00	0,00	0,00	0,00	0,00	0,00
COMÉRCIO E SERVIÇOS	5.000,00	3.709,77	-1.290,23	3.709,77	1.165,93	3.709,77	0,01	100,00
Administração Geral	5.000,00	3.709,77	-1.290,23	3.709,77	1.165,93	3.709,77	0,01	100,00
DESPORTO E LAZER	6.000,00	0,00	-1.000,00	0,00	0,00	0,00	0,00	0,00
Administração Geral	6.000,00	0,00	-1.000,00	0,00	0,00	0,00	0,00	0,00
ENCARGOS ESPECIAIS	180.000,00	101.925,18	-8.074,82	101.925,18	8.997,24	101.925,18	0,23	100,00
Refinanciamento da Dívida In	180.000,00	101.925,18	-8.074,82	101.925,18	8.997,24	101.925,18	0,23	100,00
TOTAL (III) = (I + II)	45.360.000,00	48.276.895,58	603.714,56	44.903.397,82	4.943.571,17	44.903.397,82	100,00	93,01
								3.373.497,76

CONASP S/S LTDA
CNC-CE/PJ - 304
R. Francisco Otaviano Lopes
1000 - J. J. Costa
CEP: 220.966-473-0

[Handwritten signature]
CPF: 000.000.000-00

**ADM: POPULAR POR NATUREZA
QUADRIENIO 2013/2016**

CONASP
Pag.: 0005

**RELATÓRIO RESUMIDO DA EXECUÇÃO ORÇAMENTÁRIA
DEMONSTRATIVO DA EXECUÇÃO DAS DESPESAS POR FUNÇÃO/SUBFUNÇÃO
ORÇAMENTO FISCAL E DA SEGURIDADE SOCIAL**

Ceará
Governador Municipal de Cruz
Consolidado

6º Bimestre de 2014 (Novembro a Dezembro)

R\$ 1,00

REPO - Anexo 2 (LRF, Art. 52, inciso II, alínea 'c')

FUNÇÃO / SUBFUNÇÃO	DOTAÇÃO INICIAL	DOTAÇÃO ATUALIZADA	DESPESAS EMPENHADAS		DESPESAS LIQUIDADAS		SALDO A LIQUIDAR (a b)
			NO BIMESTRE	ATÉ O BIMESTRE	NO BIMESTRE	ATÉ O BIMESTRE	
(a)							(b/a)

FONTE: SISTEMA: Appec Informática - UNIDADE RESPONSÁVEL: Prefeitura Municipal de Cruz - DATA DA EMISSÃO: 30/01/2015 - HORA DA EMISSÃO: 11:55:18

Osair José Mendes de Vasconcelos
CPF: 429.517.394-20
PREFEITO MUNICIPAL

CONASP S/S LTDA
CNPJ: 07.304.965/0001-00
R. João Otaciano Lopes
135 - JARDIM SÃO JOÃO
CE - 03041-008

ODAIR JOSÉ MENDES DE VASCONCELOS
PREFEITO MUNICIPAL

CONASP - CONTÁBILIDADE
ASSESSORIA CONTÁBIL - C/C - 0304/008

Nota (*) - Este relatório foi impresso sem considerar 'restos a pagar'.

ADM: POPULAR POR NATUREZA
QUADRIENIO 2013/2016

RELATÓRIO RESUMIDO DA EXECUÇÃO ORÇAMENTÁRIA
DEMONSTRATIVO DA RECEITA CORRENTE LÍQUIDA
ORÇAMENTO FISCAL E DA SEGURIDADE SOCIAL
6º bimestre de 2014 (até Dezembro)

CONASP
Pag.: 0001

Ceará
Governador Municipal de Cruz
Consolidado
REO - ANEXO 3 (LRF, Art.53, inciso I)

R\$ 1,00

ESPECIFICAÇÃO	EVOLUÇÃO DA RECEITA REALIZADA NOS ÚLTIMOS 12 MESES											
	Jan/2014	Fev/2014	Mar/2014	Abr/2014	Mai/2014	Jun/2014	Jul/2014	Aug/2014	Sep/2014	Out/2014	Nov/2014	Dez/2014
RECEITAS CORRENTES (I)	4.093.323,85	4.481.623,93	3.313.930,14	3.748.236,08	4.703.461,29	3.477.076,21	3.435.689,15	3.435.689,15	3.435.689,15	3.435.689,15	3.435.689,15	3.435.689,15
Receita tributária	142.989,54	95.796,80	129.517,26	210.548,39	938.993,89	86.481,28	125.279,18	125.279,18	125.279,18	125.279,18	125.279,18	125.279,18
IPTU	3.028,66	0,00	177,87	0,00	836.572,46	0,00	0,00	0,00	0,00	0,00	0,00	0,00
ISS	35.572,56	56.959,07	26.161,50	77.525,89	25.556,49	19.001,51	42.092,91	42.092,91	42.092,91	42.092,91	42.092,91	42.092,91
ITBI	0,00	0,00	0,00	4.865,00	810,00	810,00	2.429,75	2.429,75	2.429,75	2.429,75	2.429,75	2.429,75
IRRF	94.851,63	27.086,90	93.607,36	120.225,40	67.242,07	56.262,14	62.274,70	62.274,70	62.274,70	62.274,70	62.274,70	62.274,70
Outras receitas tributárias	9.536,69	11.750,83	9.570,53	7.932,10	8.812,87	10.407,63	18.481,82	18.481,82	18.481,82	18.481,82	18.481,82	18.481,82
Receita de contribuições	38.464,93	88.436,86	45.360,90	41.283,57	321.278,36	108.167,20	122.072,76	122.072,76	122.072,76	122.072,76	122.072,76	122.072,76
Receita patrimonial	43.463,67	162.173,09	98.733,16	131.231,70	159.388,37	100.420,19	125.140,69	125.140,69	125.140,69	125.140,69	125.140,69	125.140,69
Receita de serviços	0,00	0,00	0,00	0,00	0,00	2.050,00	0,00	0,00	0,00	0,00	0,00	0,00
Transferências correntes	3.848.910,81	4.120.328,32	3.017.121,18	3.336.234,89	3.258.406,60	3.101.707,49	3.054.798,24	3.054.798,24	3.054.798,24	3.054.798,24	3.054.798,24	3.054.798,24
Cota parte do FPM	1.445.426,77	1.543.504,37	915.599,17	1.045.002,30	556.021,58	1.044.355,65	896.969,36	896.969,36	896.969,36	896.969,36	896.969,36	896.969,36
Cota parte do ICMS	393.296,35	325.316,66	365.763,61	351.940,18	337.381,41	340.413,93	361.918,54	361.918,54	361.918,54	361.918,54	361.918,54	361.918,54
Cota parte do IPVA	78.527,42	189.863,06	70.411,31	68.751,61	60.555,65	22.770,66	7.777,52	7.777,52	7.777,52	7.777,52	7.777,52	7.777,52
Cota parte do ITR	136,19	64,43	0,00	42,26	12,97	49,72	17,11	17,11	17,11	17,11	17,11	17,11
Transferências da LC 87/96	1.293,00	1.293,00	0,00	1.293,00	1.293,00	1.293,00	1.293,00	1.293,00	1.293,00	1.293,00	1.293,00	1.293,00
Transferências da LC 61/89	1.276,42	1.080,65	1.055,93	1.151,42	1.252,34	1.192,79	1.225,37	1.225,37	1.225,37	1.225,37	1.225,37	1.225,37
Transferências do Fundeb	1.273.612,39	1.590.765,16	1.036.708,67	1.070.263,32	1.775.553,84	1.027.332,50	992.015,42	992.015,42	992.015,42	992.015,42	992.015,42	992.015,42
Outras transferências correntes	655.342,27	468.440,99	627.582,49	797.790,80	526.335,81	664.239,24	793.581,92	793.581,92	793.581,92	793.581,92	793.581,92	793.581,92
Outras receitas correntes	19.494,90	14.888,86	23.197,64	28.937,53	25.394,07	78.250,05	8.398,28	8.398,28	8.398,28	8.398,28	8.398,28	8.398,28
DEDUÇÕES (II)	395.681,88	458.040,11	283.060,48	309.819,37	638.118,71	359.864,63	324.628,75	324.628,75	324.628,75	324.628,75	324.628,75	324.628,75
Contrib. plano de prev. do servidor	96,91	33.577,40	256,19	3.944,92	267.262,53	65.611,20	70.788,57	70.788,57	70.788,57	70.788,57	70.788,57	70.788,57
Comp. financ. entre regimes de previdên	11.593,78	12.238,29	12.238,29	12.238,29	12.238,29	12.238,29	0,00	0,00	0,00	0,00	0,00	0,00
Ded. de receita para formação do Fundeb	383.991,19	412.224,42	270.566,00	293.636,16	358.617,89	282.015,14	253.840,18	253.840,18	253.840,18	253.840,18	253.840,18	253.840,18
RECEITA CORRENTE LÍQUIDA (III)=(I-II)	3.697.641,97	4.023.583,82	3.030.869,66	3.438.416,71	4.065.342,58	3.117.211,58	3.111.060,40	3.111.060,40	3.111.060,40	3.111.060,40	3.111.060,40	3.111.060,40

CONASA S/A LIDA
CRC-019190108
Francisco Otávio Torres
CRC-DE 010723/01
CPF 020.866.473-04

0419 José Maurício de A. Almeida
CPF 429.511.111-00
Belo Horizonte
[Assinatura]

**ADM: POPULAR POR NATUREZA
QUADRIENIO 2013/2016**

RELATÓRIO RESUMIDO DA EXECUÇÃO ORÇAMENTÁRIA
DEMONSTRATIVO DA RECEITA CORRENTE LÍQUIDA
ORÇAMENTO FISCAL E DA SEGURIDADE SOCIAL
6º bimestre de 2014 (até Dezembro)

CONASP
Pag.: 0002

Ceará
Governio Municipal de Cruz
Consolidado

RREO - ANEXO 3 (LRF, Art.53, inciso I)

R\$ 1,00

ESPECIFICAÇÃO	EVOLUÇÃO DA RECEITA REALIZADA NOS ÚLTIMOS 12 MESES												TOTAL (ÚLTIMOS 12 MESES)	PREVISÃO ATUALIZADA EXERCÍCIO
	Ago/2014	Set/2014	Out/2014	Nov/2014	Dez/2014									
RECEITAS CORRENTES (I)	3.598.687,59	3.314.098,62	3.448.195,85	4.204.161,31	4.846.603,64	46.665.087,66							45.802.400,00	
Receita tributária	109.433,66	-636.530,89	89.193,36	109.435,86	194.102,72	1.595.241,05							1.114.100,00	
IPTU	0,00	-836.467,94	159,45	1.758,65	60.908,01	66.137,16							30.000,00	
ISS	37.030,83	65.173,85	40.685,63	39.517,19	36.058,74	501.336,17							480.000,00	
ITBI	0,00	0,00	3.818,00	793,00	1.410,50	14.936,25							15.000,00	
IRRF	64.904,15	127.736,73	35.981,74	63.507,31	87.963,58	901.643,71							480.000,00	
Outras receitas tributárias	7.498,68	7.026,47	8.548,54	3.859,71	7.761,89	111.187,76							109.100,00	
Receita de contribuições	56.411,06	65.426,97	280.324,07	317.288,58	331.609,26	1.816.124,52							1.550.000,00	
Receita patrimonial	162.899,18	45.380,28	143.430,12	130.275,66	85.284,24	1.387.820,35							1.213.000,00	
Receita de serviços	0,00	0,00	0,00	0,00	0,00	2.050,00							2.000,00	
Transferências correntes	3.259.538,08	3.828.524,73	2.928.222,57	3.638.065,56	4.218.806,64	41.610.665,11							41.738.300,00	
Cota parte do FPM	1.089.665,17	1.791.755,10	902.745,95	1.194.899,69	1.921.883,88	14.347.828,99							14.700.000,00	
Cota parte do ICMS	358.411,09	387.871,29	384.864,89	398.901,97	441.467,54	4.447.547,46							4.000.000,00	
Cota parte do IPVA	9.272,84	9.574,44	7.526,50	7.245,86	11.215,63	543.492,50							400.000,00	
Cota parte do ITR	0,00	410,01	497,10	46,05	154,00	1.429,84							10.000,00	
Transferências da LC 87/96	1.293,00	1.293,00	1.293,00	1.293,00	2.586,00	15.516,00							20.000,00	
Transferências da LC 61/89	1.263,08	1.188,62	1.272,91	1.461,68	1.442,26	14.863,47							15.000,00	
Transferências do Fundeb	1.060.825,69	1.041.511,40	1.019.446,36	1.145.241,63	1.248.859,12	14.282.135,50							14.300.000,00	
Outras transferências correntes	738.807,21	594.920,87	610.575,86	888.975,68	591.198,21	7.957.851,35							8.293.300,00	
Outras receitas correntes	10.405,61	11.297,53	7.025,73	9.095,65	16.800,78	253.186,63							185.000,00	
DEDUÇÕES (II)	300.709,83	290.305,93	492.167,61	585.858,21	633.778,22	5.072.033,73							5.129.000,00	
Contrib. plano de prev. do servidor	8.728,82	19.201,97	232.527,54	265.088,58	279.903,21	1.246.987,84							1.200.000,00	
Comp. financ. entre regimes de previdên	0,00	0,00	0,00	0,00	0,00	72.785,23							100.000,00	
Ded. de receita para formação do Fundeb	291.981,01	271.103,96	259.640,07	320.769,63	353.875,01	3.752.260,66							3.829.000,00	
RECEITA CORRENTE LÍQUIDA (III)=(I II)	3.297.977,76	3.023.792,69	2.956.028,24	3.618.303,10	4.212.825,42	41.593.053,93							40.673.400,00	

Fonte: SISTEMA: Aspec Informática - Unidade Responsável: Prefeitura Municipal de Cruz - Data da Emissão: 30/01/2015 - Hora da Emissão: 14:47:13

Odair José Mendes de Vasconcelos
C.P.F. 429.344.111
PREFEITO MUNICIPAL

CONASP SIS LIDA
CONASP COMERCIAL / PJ - 304
Eduardo de Matos Lopes
CNPJ 04.078.237/0001-08
ASSESSORIA

ADM: POPULAR POR NATUREZA
QUADRIENIO 2013/2016

Ceará
Governo Municipal de Cruz
Consolidado

RELATÓRIO RESUMIDO DA EXECUÇÃO ORÇAMENTÁRIO
DEMONST. DAS RECEITAS E DESPESAS PREVIDENCIÁRIAS
DO REGIME PRÓPRIO DOS SERVIDORES PÚBLICOS
ORÇAMENTO DA SEGURIDADE SOCIAL
6º bimestre de 2014 (Novembro a Dezembro)

CONASP
Pag.: 0001

RREO - ANEXO 4 (LRF, Art 53, inciso II)

R\$ 1,00

RECEITAS PREVIDENCIÁRIAS	PREVISÃO		RECEITAS REALIZADAS		
	INICIAL	ATUALIZADA	NO	ATÉ O	ATÉ O BIMESTRE
			BIMESTRE	BIMESTRE	ANO ANTERIOR
RECEITAS PREVIDENCIÁRIAS (Exceto intra org.) (I)	2.250.000,00	2.250.000,00	719.292,90	2.437.837,13	1.405.514,26
RECEITAS CORRENTES	2.350.000,00	2.350.000,00	719.292,90	2.510.622,36	1.555.556,65
Receita de contribuições de segurados	1.200.000,00	1.200.000,00	544.991,79	1.246.987,84	1.166.125,80
Pessoal civil	1.200.000,00	1.200.000,00	544.991,79	1.246.987,84	1.166.125,80
Ativo	1.200.000,00	1.200.000,00	544.991,79	1.246.987,84	1.166.125,80
Outras receitas de contribuição	50.000,00	50.000,00	0,00	51.586,68	0,00
Receita patrimonial	1.000.000,00	1.000.000,00	174.301,11	1.139.262,61	239.388,46
Receita de valores mobiliários	1.000.000,00	1.000.000,00	174.301,11	1.139.262,61	239.388,46
Outras receitas correntes	100.000,00	100.000,00	0,00	72.785,23	150.042,39
Demais receitas correntes	100.000,00	100.000,00	0,00	72.785,23	150.042,39
RECEITAS DE CAPITAL	0,00	0,00	0,00	0,00	0,00
() DEDUÇÕES DE RECEITA	100.000,00	100.000,00	0,00	72.785,23	150.042,39
RECEITAS PREVIDENCIÁRIAS (Intra org.) (II)	2.026.000,00	2.026.000,00	17.786,63	834.985,26	1.381.687,00
RECEITAS CORRENTES	2.026.000,00	2.026.000,00	17.786,63	834.985,26	1.381.687,00
Outras receitas de contribuição	2.026.000,00	2.026.000,00	17.786,63	834.985,26	1.381.687,00
RECEITAS DE CAPITAL	0,00	0,00	0,00	0,00	0,00
() DEDUÇÕES DE RECEITA	0,00	0,00	0,00	0,00	0,00
TOTAL DAS RECEITAS PREVIDENCIÁRIAS (III) = (I+II)	4.276.000,00	4.276.000,00	737.079,53	3.272.822,39	2.787.201,26
DESPESAS PREVIDENCIÁRIAS	DOTAÇÃO		DESPESAS LIQUIDADAS		
	INICIAL	ATUALIZADA	NO	ATÉ O	ATÉ O BIMESTRE
			BIMESTRE	BIMESTRE	ANO ANTERIOR
DESP. PREV. (Exceto intra org.) (IV)	4.374.000,00	4.374.323,26	313.751,79	1.401.899,39	1.163.250,09
ADMINISTRAÇÃO	3.602.000,00	3.224.760,60	53.204,21	252.336,73	366.628,26
Despesas correntes	3.592.000,00	3.224.760,60	53.204,21	252.336,73	366.628,26
Despesas de capital	10.000,00	0,00	0,00	0,00	0,00
PREVIDÊNCIA	772.000,00	1.149.562,66	260.547,58	1.149.562,66	796.621,83
Pessoal civil	772.000,00	1.149.562,66	260.547,58	1.149.562,66	796.621,83
Aposentadorias	390.000,00	438.068,32	103.279,54	438.068,32	380.718,94
Pensões	200.000,00	56.576,93	11.773,23	56.576,93	120.628,95
Outros benefícios previdenciários	182.000,00	654.917,41	145.494,81	654.917,41	295.273,94
DESP. PREV. (Intra org.) (V)	2.000,00	1.676,74	386,94	1.676,74	1.676,74
ADMINISTRAÇÃO	2.000,00	1.676,74	386,94	1.676,74	1.676,74
Despesas correntes	2.000,00	1.676,74	386,94	1.676,74	1.676,74
PREVIDÊNCIA	0,00	0,00	0,00	0,00	0,00
TOTAL DAS DESP. PREV. (VI) = (IV+V)	4.376.000,00	4.376.000,00	314.138,73	1.403.576,13	1.164.926,83
RESULTADO PREVIDENCIÁRIO (VII)=(IV + V)	-100.000,00	-100.000,00	422.940,80	1.869.246,26	1.622.274,43
APORTE DE RECURSOS PARA O RPPS					

CONASP S/S LTDA
CE / PJ - 304
Franciano Lopes
07/02/2015

[Handwritten signature]

ADM: POPULAR POR NATUREZA
QUADRIENIO 2013/2016

Ceará
Governo Municipal de Cruz
Consolidado

RELATÓRIO RESUMIDO DA EXECUÇÃO ORÇAMENTÁRIO
DEMONST. DAS RECEITAS E DESPESAS PREVIDENCIÁRIAS
DO REGIME PRÓPRIO DOS SERVIDORES PÚBLICOS
ORÇAMENTO DA SEGURIDADE SOCIAL
6º bimestre de 2014 (Novembro a Dezembro)

CONASP
Pag.: 0002

RESERVA ORÇAMENTÁRIA DO RPPS		3.351.000,00	
------------------------------	--	--------------	--


BENS E DIREITOS DO RPPS

CAIXA		0,00	
BANCOS CONTA MOVIMENTO		0,00	
INVESTIMENTOS		0,00	
OUTROS BENS E DIREITOS		0,00	

FONTE: SISTEMA: Aspec Informática - UNID RESPONSÁVEL: Prefeitura Municipal de Cruz - DATA DA EMISSÃO:30/01/2015 - HORA :14:48:15

Nota: (*) - Este relatório foi impresso sem considerar 'restos a pagar não processados'.


~~José Mendes de Sá~~
PREFEITO MUNICIPAL


CONASP S/S LTDA
PROCE/PJ - 304
Assessoria Contábil de Otaciano Lopes
CNPJ nº 010723/0-3
CPF 220.966.473-03

**ADM: POPULAR POR NATUREZA
QUADRIENIO 2013/2016**

Ceará
 Governo Municipal de Cruz
 Consolidado

CONASP
 Pag.: 0001

RELATÓRIO RESUMIDO DA EXECUÇÃO ORÇAMENTÁRIA
 DEMONSTRATIVO DO RESULTADO NOMINAL
 ORÇAMENTOS FISCAL E DA SEGURIDADE SOCIAL
 6º bimestre de 2014 (Novembro a Dezembro)

	S A L D O S			
	EM		EM	
	31/DEZ/2013 (a)	SET/14 a OUT/14 (b)	NOV/14 a DEZ/14 (c)	EM
R\$ 1,00				
DÍVIDA FISCAL LÍQUIDA				
DÍVIDA CONSOLIDADA (I)	763.265,04	510.420,90	8.903.081,52	
DEDUÇÕES (II)	0,00	0,00	0,00	
disponibilidade de caixa bruta	3.622.401,98	3.818.717,23	4.053.505,90	
Demais haveres financeiros	227.942,25	327.398,30	368.496,40	
() Restos a pagar processados (exceto precatórios)	5.094.954,45	7.911.166,67	5.365.679,52	
DÍVIDA CONSOLIDADA LÍQUIDA (III) = (I - II)	763.265,04	510.420,90	8.903.081,52	
RECEITAS DE PRIVATIVAÇÕES (IV)	0,00	0,00	0,00	
PASSIVOS RECONHECIDOS (V)	637.108,93	384.264,79	8.776.925,41	
DÍVIDA FISCAL LÍQUIDA (VI) = (III + IV - V)	126.156,11	126.156,11	126.156,11	
RESULTADO NOMINAL				
	PERÍODO DE REFERÊNCIA			
	NO BIMESTRE		ATÉ BIMESTRE	
	(c b)	(c a)		
VALOR	0,00	0,00		
DISCRIMINAÇÃO DA META FISCAL				
	VALOR CORRENTE			
META DO RESULTADO NOMINAL FIXADA NO ANEXO DE METAS FISCAIS DA LDO PARA O EXERCÍCIO DE REFERÊNCIA	-1.503.232,64			

CUNASP S/S LTDA
 CRC-CE 07/PJ - 304
 Francisco Vilaciano Lopes
 CRU-CE 01072376
 CPF 220.966.473-04

CUNASP S/S LTDA
 CRC-CE 07/PJ - 304
 CPF 220.966.473-04

**ADM: POPULAR POR NATUREZA
QUADRIENIO 2013/2016**

Ceará
 Governo Municipal de Cruz
 Consolidado

CONASP
 Pag.: 0002


RELATÓRIO RESUMIDO DA EXECUÇÃO ORÇAMENTÁRIA
 DEMONSTRATIVO DO RESULTADO NOMINAL
 ORÇAMENTOS FISCAL E DA SEGURIDADE SOCIAL
 6º bimestre de 2014 (Novembro a Dezembro)


REGIME PREVIDENCIÁRIO

	S A L D O S					
	EM		EM		EM	
	31/DEZ/2013 (a)	1º SET/14 a (b)	30/OUT/14 (b)	31/NOV/14 a (c)	31/DEZ/14 (c)	
DÍVIDA FISCAL LÍQUIDA PREVIDENCIÁRIA						
DÍVIDA CONSOLIDADA PREVIDENCIÁRIA (VII)						
Passivo atuarial	0,00	0,00	0,00	0,00	0,00	
Demais dívidas	0,00	0,00	0,00	0,00	0,00	
DEDUÇÕES (VIII)						
Disponibilidade de caixa bruta	10.676.041,22	12.195.131,91	12.195.131,91	12.618.072,71	12.618.072,71	
Investimentos	10.678.057,03	12.195.147,72	12.195.147,72	12.623.575,52	12.623.575,52	
Demais haveres financeiros	0,00	0,00	0,00	0,00	0,00	
() Restos a pagar processados	2.015,81	15,81	15,81	5.502,81	5.502,81	
DÍVIDA CONSOLIDADA LÍQUIDA PREVIDENCIÁRIA (IX) = (VII - VIII)	-10.676.041,22	-12.195.131,91	-12.195.131,91	-12.618.072,71	-12.618.072,71	
PASSIVOS RECONHECIDOS (X)						
	0,00	0,00	0,00	0,00	0,00	
DÍVIDA FISCAL LÍQUIDA PREVIDENCIÁRIA (XI) = (IX - X)	-10.676.041,22	-12.195.131,91	-12.195.131,91	-12.618.072,71	-12.618.072,71	

FONTE: SISTEMA: Aspec Informática - UNIDADE RESPONSÁVEL: Prefeitura Municipal de Cruz - DATA DA EMISSÃO: 30/01/2015 - HORA DA EMISSÃO: 14:49:19

Nota - O valor do item 'II' somente será preenchido se for positivo.
 - O valor do item 'VIII' somente será preenchido se for positivo.


 ODAIR JOSÉ MENDES DE VASCONCELOS
 PREFEITO MUNICIPAL


 CONASP S/S LTDA
 CONASP SERVIÇOS DE ASSESSORIA E PROC.
 ASSESSOR FISCAL E TRIBUTÁRIO
 CPF: 070.838.970-11
 CPF: 020.666.173-04

**ADM: POPULAR POR NATUREZA
QUADRIENIO 2013/2016**

Ceará
Governador Municipal de Cruz
Consolidado

RELATÓRIO RESUMIDO DA EXECUÇÃO ORÇAMENTÁRIA
DEMONSTRATIVO DO RESULTADO PRIMÁRIO
ORÇAMENTOS FISCAL E DA SEGURIDADE SOCIAL
6º bimestre de 2014 (Novembro e Dezembro)

CONASP
Pag.: 0001

RREO - ANEXO 6 (LRF, Art. 53, inciso III)

R\$ 1,00

	PREVISÃO		RECEITAS REALIZADAS			
	ATUALIZADA	NO BIMESTRE	ATÉ O BIMESTRE ANTERIOR	ATÉ O BIMESTRE ANTERIOR	ATÉ O BIMESTRE ANTERIOR	ATÉ O BIMESTRE ANTERIOR
RECEITAS PRIMÁRIAS CORRENTES (I)						
Recarga tributária	42.787.400,00	8.178.347,04	42.359.991,91	40.332.365,46		
IPTU	1.114.100,00	303.538,58	1.595.241,05	1.348.354,51		
ISS	30.000,00	62.666,66	66.137,16	42.722,39		
ITBI	480.000,00	75.575,93	501.336,17	607.073,81		
IRRF	15.000,00	2.203,50	14.936,25	30.457,43		
Outras receitas tributárias	480.000,00	151.470,89	901.643,71	565.551,87		
Receita de contribuições	109.100,00	11.621,60	111.187,76	102.549,01		
Receita previdenciária	3.576.000,00	666.684,47	2.651.109,78	2.991.598,61		
Outras receitas de contribuição	3.276.000,00	562.778,42	2.133.559,78	2.547.812,80		
Receita patrimonial líquida	300.000,00	103.906,05	517.590,00	443.785,81		
Receita patrimonial	1.000,00	0,00	0,00	0,00		
() Aplicações financeiras	1.213.000,00	215.559,90	1.387.820,35	486.180,16		
Transferências correntes	1.212.000,00	215.559,90	1.387.820,35	486.180,16		
Cota parte do FPM	37.909.300,00	7.182.227,56	37.858.404,45	35.722.087,53		
Cota parte do ICMS	11.760.000,00	2.615.301,72	11.600.138,29	10.718.821,88		
Convênios	3.200.000,00	672.295,60	3.605.189,81	3.351.234,36		
Outras transferências correntes	474.000,00	237.355,30	554.213,10	50.000,00		
Demais receitas correntes	187.000,00	3.657.274,94	22.097.863,25	21.602.031,29		
Divida ativa	56.000,00	4.082,97	20.550,65	69.056,48		
Diversas receitas correntes	131.000,00	21.813,46	234.685,98	201.268,33		
RECEITAS DE CAPITAL (II)	1.360.600,00	149.838,00	3.863.359,32	2.382.426,10		
Operações de crédito (III)	0,00	0,00	0,00	0,00		
Amortização de empréstimos (IV)	0,00	0,00	0,00	0,00		
Alienação de bens (V)	10.000,00	0,00	0,00	0,00		
Transferências de capital	1.350.600,00	149.838,00	3.863.359,32	2.382.426,10		
Convênios	1.350.600,00	149.838,00	3.863.359,32	2.382.426,10		
RECEITAS PRIMÁRIAS DE CAPITAL (VI) = (II - III - IV - V)						
RECEITA PRIMÁRIA TOTAL (VII) = (I + IV)	44.138.000,00	8.328.185,04	46.223.351,23	42.714.791,56		

CUNASP S/S LTDA
 CNPJ: 07.1304
 CPF: 010723/0-1
 CPF: 20.966.474-05
 RUA JOSÉ FERREIRA DE VASCONCELOS
 PAV. 01

ADM: POPULAR POR NATUREZA
QUADRIENIO 2013/2016

COMASP
Pag.: 0002


RELATÓRIO RESUMIDO DA EXECUÇÃO ORÇAMENTÁRIA
DEMONSTRATIVO DO RESULTADO PRIMÁRIO
ORÇAMENTOS FISCAL E DA SEGURIDADE SOCIAL
6º bimestre de 2014 (Novembro e Dezembro)

Ceará
Governo Municipal de Cruz
Consolidado

	DESPESAS EXECUTADAS		DESP. LIQUIDADAS	DESP. O BIMESTRE	ATÉ O BIMESTRE	ATÉ O BIMESTRE DO ANO ANTERIOR
	POTACÃO ATUALIZADA	NO BIMESTRE				
DESPESAS PRIMÁRIAS						
DESPESAS CORRENTES (VIII)	39.398.654,04	4.508.625,50	39.397.580,15	38.627.074,51		
Pessoal e encargos sociais	26.920.929,97	4.544.748,92	26.920.929,97	24.587.330,85		
Juros e encargos da dívida (IX)	0,00	0,00	0,00	0,00		
Outras despesas correntes	12.477.724,07	-36.123,42	12.476.650,18	14.039.743,66		
DESPESAS PRIMÁRIAS CORRENTES (X) = (VIII - IX)	39.398.654,04	4.508.625,50	39.397.580,15	38.627.074,51		
DESPESAS DE CAPITAL (XI)	5.505.817,67	434.945,67	5.505.817,67	3.472.006,56		
Investimentos	5.200.657,03	391.837,94	5.200.657,03	3.007.207,08		
Inversões financeiras	0,00	0,00	0,00	70.739,79		
Concessão de empréstimos (XII)	0,00	0,00	0,00	0,00		
Aquisição de título de capital já integralizado (XIII)	0,00	0,00	0,00	0,00		
Demais inversões financeiras	0,00	0,00	0,00	70.739,79		
Amortização de dívida (XIV)	305.160,64	43.107,73	305.160,64	394.059,69		
DESPESAS PRIMÁRIAS DE CAPITAL (XV) = (XI - XII - XIII - XIV)	5.200.657,03	391.837,94	5.200.657,03	3.077.946,87		
Reserva de contingência (XVI)	400.000,00	0,00	0,00	0,00		
Reserva do RPPS (XVII)	2.972.423,87	0,00	0,00	0,00		
DESPESA PRIMÁRIA TOTAL (XVIII) = (X + XV + XVI + XVII)	47.971.734,94	4.900.463,44	44.598.237,18	41.705.021,38		
RESULTADO PRIMÁRIO (XIX) = (VII - XVIII)	-3.833.734,54	3.427.721,60	1.625.114,05	1.009.170,18		
SALDOS DE EXERCÍCIOS ANTERIORES	-	-	-	-		
DISCRIMINAÇÃO DA META FISCAL						
DISCRIMINAÇÃO DA META FISCAL				VALOR CORRENTE		
META DE RESULTADO PRIMÁRIO FIXADA NO ANEXO DE METAS FISCAIS DA LDO PARA O EXERCÍCIO DE REFERÊNCIA				581.200,00		

FONTE: SISTEMA: Aspec Informática - UNIDADE RESPONSÁVEL: Prefeitura Municipal de Cruz - DATA DA EMISSÃO: 30/01/2015 - HORA DA EMISSÃO: 14:50:26

Nota: (*) - Este relatório foi impresso sem considerar 'restos a pagar não processados'.


 PREFEITO MUNICIPAL
 JOSÉ ANDRÉ DE VASCONCELOS
 COMASP CONTABILIDADE
 ASSESSORIA CONTÁBIL
 CARLOS EDUARDO LOPES
 CUNASP S/S/ETDA
 PRC-CE/PL 304
 01/07/2015

ADM: POPULAR POR NATUREZA
QUADRIENIO 2013/2016

Ceará
Governio Municipal de Cruz
Consolidado

RELATÓRIO RESUMIDO DA EXECUÇÃO ORÇAMENTÁRIA
DEMONSTRATIVO DOS RESTOS A PAGAR
POR PODER E ÓRGÃO
ORÇAMENTOS FISCAL E DA SEGURIDADE SOCIAL
6º bimestre de 2014 (Novembro a Dezembro)

CONASP
Pag.: 0001

RREO - ANEXO 7 (LRF, Art. 53, inciso V)

R\$ 1,00

PODER / ÓRGÃO	RESTOS A PAGAR			PROCESSADOS			RESTOS A PAGAR			NÃO PROCESSADOS		
	INSCRITOS	EXERCÍCIOS EM 31 DE DEZ. ANTERIORES	EXERC. ANTERIOR	CANCELADOS	PAGOS	A PAGAR	INSCRITOS	EXERCÍCIOS EM 31 DE DEZ. ANTERIORES	EXERC. ANTERIOR	CANCELADOS	PAGOS	A PAGAR
RESTOS A PAGAR (EXCETO INTRA ORÇAMENTÁRIO (I))	987.402,48	4.839.872,74	53.034,42	4.694.207,53	1.080.033,27	196.348,72	983.101,76	813.648,81	0,00	0,00	0,00	365.801,67
Executivo	987.379,86	4.839.852,74	53.034,42	4.694.207,53	1.079.990,65	195.282,22	983.101,76	813.648,81	0,00	0,00	0,00	364.735,17
2008-CABINETE DO PREFEITO	159,04	0,00	159,04	0,00	0,00	159,04	0,00	159,04	0,00	0,00	0,00	0,00
2008-SECRETARIA DE ADMINISTRAÇÃO E FINAN	5.328,59	0,00	5.328,59	0,00	0,00	5.328,59	0,00	5.328,59	0,00	0,00	0,00	0,00
2008-SECRETARIA DE INFRA ESTRUTURA E URB	2.387,47	0,00	2.387,47	0,00	0,00	2.387,47	0,00	2.387,47	0,00	0,00	0,00	0,00
2008-SECRETARIA DE COMÉRCIO, TUR. E M. AMBI	57,00	0,00	57,00	0,00	0,00	57,00	0,00	57,00	0,00	0,00	0,00	0,00
2008-SECRETARIA DE EDUCAÇÃO E CULTURA	3.402,42	0,00	3.402,42	0,00	0,00	3.402,42	0,00	3.402,42	0,00	0,00	0,00	0,00
2008-FUNDO MUNICIPAL DE SAÚDE	31,07	0,00	31,07	0,00	0,00	31,07	0,00	31,07	0,00	0,00	0,00	0,00
2008-SECRETARIA DE AÇÃO SOCIAL E CIDADAN	3.286,04	0,00	3.286,04	0,00	0,00	3.286,04	0,00	3.286,04	0,00	0,00	0,00	0,00
2008-INST. PREVIDENCIA DOS SERV. DO MUNI	15,81	0,00	15,81	0,00	0,00	15,81	0,00	15,81	0,00	0,00	0,00	0,00
2009-CABINETE DO PREFEITO	131,27	0,00	131,27	0,00	0,00	131,27	0,00	131,27	0,00	0,00	0,00	0,00
2009-SECRETARIA DE ADMINISTRAÇÃO E FINAN	203,18	0,00	203,18	0,00	0,00	203,18	0,00	203,18	0,00	0,00	0,00	0,00
2009-SECRETARIA DE INFRA ESTRUTURA E URB	722,63	0,00	722,63	0,00	0,00	722,63	0,00	722,63	0,00	0,00	0,00	0,00
2009-SECRETARIA DE EDUCAÇÃO	1.685,30	0,00	1.685,30	0,00	0,00	1.685,30	0,00	1.685,30	0,00	0,00	0,00	0,00
2009-SECRETARIA DE SAÚDE	17.640,93	0,00	17.640,93	0,00	0,00	17.640,93	0,00	17.640,93	0,00	0,00	0,00	0,00
2009-SECRETARIA DE AÇÃO SOCIAL E CIDADAN	96,00	0,00	96,00	0,00	0,00	96,00	0,00	96,00	0,00	0,00	0,00	0,00
2009-FUNDO MUNICIPAL DE CULTURA	629,45	0,00	629,45	0,00	0,00	629,45	0,00	629,45	0,00	0,00	0,00	0,00
2010-CABINETE DO PREFEITO	1.254,00	0,00	1.254,00	0,00	0,00	1.254,00	0,00	1.254,00	0,00	0,00	0,00	0,00
2010-SECRETARIA DE ADMINISTRAÇÃO E FINAN	959,68	0,00	959,68	0,00	0,00	959,68	0,00	959,68	0,00	0,00	0,00	0,00
2010-SECRETARIA DE INFRA ESTRUTURA E URB	1.634,38	0,00	1.634,38	0,00	0,00	1.634,38	0,00	1.634,38	0,00	0,00	0,00	0,00
2010-SECRETARIA DO DESEMPREGO	332,10	0,00	332,10	0,00	0,00	332,10	0,00	332,10	0,00	0,00	0,00	0,00
2010-SECRETARIA DE PESCA	20,00	0,00	20,00	0,00	0,00	20,00	0,00	20,00	0,00	0,00	0,00	0,00
2010-FUNDO MUNICIPAL DE EDUCAÇÃO	6.702,13	0,00	6.702,13	0,00	0,00	6.702,13	0,00	6.702,13	0,00	0,00	0,00	0,00
2010-FUNDO MUNICIPAL DE SAÚDE	17.294,52	0,00	17.294,52	0,00	0,00	17.294,52	0,00	17.294,52	0,00	0,00	0,00	0,00

CONASP S/S LTDA
CNPJ 07.906.473/01
RUA DO TIPIQUEIRO, 304
CARRIÃO Otaciano Lopes
CNPJ 07.906.473/01

CPF 429.517.539/20
Prefeito

ADM: POPULAR POR NATUREZA
QUADRIENIO 2013/2016

CONASP
Pag.: 0003

Ceazá
Governo Municipal de Cruz
Consolidado

RELATÓRIO RESUMIDO DA EXECUÇÃO ORÇAMENTÁRIA
DEMONSTRATIVO DOS RESTOS A PAGAR
POR PODER E ÓRGÃO


ORÇAMENTOS FISCAL E DA SEGURIDADE SOCIAL
6º Bimestre de 2014 (Novembro a Dezembro)


2013-Câmara Municipal de Cruz	0,00	20,00	0,00	0,00	20,00	0,00	0,00	0,00	0,00	0,00	0,00	0,00	0,00
Judiciário	0,00	0,00	0,00	0,00	0,00	0,00	0,00	0,00	0,00	0,00	0,00	0,00	0,00
Ministério Público	0,00	0,00	0,00	0,00	0,00	0,00	0,00	0,00	0,00	0,00	0,00	0,00	0,00
RESTOS A PAGAR													
(INTRA ORÇAMENTÁRIO (II))	18.141,34	0,00	14.077,66	0,00	4.063,68	14.077,66	0,00	14.077,66	0,00	14.077,66	0,00	0,00	0,00
2008-SECRETARIA DE INFRA ESTRUTURA E URB	3.582,00	0,00	3.582,00	0,00	0,00	3.582,00	0,00	3.582,00	0,00	3.582,00	0,00	0,00	0,00
2009-SECRETARIA DE EDUCAÇÃO	899,94	0,00	899,94	0,00	0,00	899,94	0,00	899,94	0,00	899,94	0,00	0,00	0,00
2009-SECRETARIA DE SAÚDE	9.595,72	0,00	9.595,72	0,00	0,00	9.595,72	0,00	9.595,72	0,00	9.595,72	0,00	0,00	0,00
2011-SECRETARIA DE INFRA ESTRUTURA E URB	4.063,68	0,00	0,00	0,00	4.063,68	0,00	0,00	0,00	0,00	0,00	0,00	0,00	0,00
TOTAL (III)=(II)+(II))	1.005.543,82	4.839.872,74	67.112,08	4.694.207,53	1.084.096,95	210.426,38	983.101,76	827.726,47	0,00	827.726,47	0,00	0,00	365.801,67

Fonte: Sistema: Aspec Informática - Unidade Responsável: Prefeitura Municipal de Cruz - Data da Emissão: 30/01/2015 - Hora da Emissão: 14:50:40

NOTAS: - Os movimentos de 'liquidação de restos a pagar', 'anulação de liquidação de restos a pagar', 'anulação de pagamento' e 'reinscrição' não possuem colunas específicas neste modelo do STM, tendo sido alocados na coluna mais semelhante.

- Mesmo que o balanço de 2014 esteja encerrado, neste relatório não constam os restos a pagar inscritos em 2014


 CARLOS ALBERTO VASCONCELOS
 PREFEITO MUNICIPAL


 CONASP CONTRATAÇÃO DE SERVIÇOS LTDA
 CONASP CONTRATAÇÃO DE SERVIÇOS LTDA Nº 304
 ASSESSORIA CONTÁBIL E FISCAL
 CAROLINA LOPES
 C.P.C. Nº 010723/O-1
 CEP: 060.966-4705

**ADM: POPULAR POR NATUREZA
QUADRIENIO 2013/2016**

Ceará
Governo Municipal de Cruz
Consolidado

RELATÓRIO RESUMIDO DA EXECUÇÃO ORÇAMENTÁRIA
DEMONSTR. DAS RECEITAS E DESPESAS
COM MANUTENÇÃO E DESENV. DO ENSINO - MDE
ORÇAMENTOS FISCAL E DA SEGURIDADE SOCIAL
6º bimestre de 2014 (Novembro a Dezembro)


CONASP
Pag.: 0001

RR00 - ANEXO 8 (Lei 9.394/1996, Art.72)

R\$ 1,00

RECEITAS DO ENSINO

	PREVISÃO INICIAL	PREVISÃO ATUALIZADA (a)	RECEITAS REALIZADAS		%
			NO BIMESTRE	ATÉ O BIMESTRE (b)	
RECEITA RESULTANTE DE IMPOSTOS				(c)	=(b/a)x100
1 - RECEITAS DE IMPOSTOS	1.005.000,00	1.005.000,00	291.916,98	1.484.053,29	147,67
1.1 - Receita resultante do imposto sobre a Propriedade Predial e Territorial Urbana - IPTU	30.000,00	30.000,00	62.666,66	66.137,16	220,46
1.1.1 - IPTU	30.000,00	30.000,00	62.666,66	66.137,16	220,46
1.1.2 - Multa, juros de mora e outros encargos do IPTU	0,00	0,00	0,00	0,00	0,00
1.1.3 - Dívida ativa do IPTU	0,00	0,00	0,00	0,00	0,00
1.1.4 - Multa, juros de mora, atualização monetária e outros encargos da dívida ativa do IPTU	0,00	0,00	0,00	0,00	0,00
1.1.5 - Deduções da receita do IPTU	0,00	0,00	0,00	0,00	0,00
1.2 - Receita resultante do imposto sobre transmissão 'inter vivos' - ITBI	15.000,00	15.000,00	2.203,50	14.936,25	99,58
1.2.1 - ITBI	15.000,00	15.000,00	2.203,50	14.936,25	99,58
1.2.2 - Multa, juros de mora e outros encargos do ITBI	0,00	0,00	0,00	0,00	0,00
1.2.3 - Dívida ativa do ITBI	0,00	0,00	0,00	0,00	0,00
1.2.4 - Multa, juros de mora, atualização monetária e outros encargos da dívida ativa do ITBI	0,00	0,00	0,00	0,00	0,00
1.2.5 - Deduções da receita do ITBI	0,00	0,00	0,00	0,00	0,00
1.3 - Receita resultante do imposto sobre serviços de qualquer natureza - ISS	480.000,00	480.000,00	75.575,93	501.336,17	104,45
1.3.1 - ISS	480.000,00	480.000,00	75.575,93	501.336,17	104,45
1.3.2 - Multa, juros de mora e outros encargos do ISS	0,00	0,00	0,00	0,00	0,00
1.3.3 - Dívida ativa do ISS	0,00	0,00	0,00	0,00	0,00
1.3.4 - Multa, juros de mora, atualização monetária e outros encargos da dívida ativa do ISS	0,00	0,00	0,00	0,00	0,00
1.3.5 - Deduções da receita do ISS	0,00	0,00	0,00	0,00	0,00
1.4 - Receita resultante do imposto de renda retido na fonte - IRRF	480.000,00	480.000,00	151.470,89	901.643,71	187,84
1.4.1 - IRRF	480.000,00	480.000,00	151.470,89	901.643,71	187,84
1.4.2 - Multa, juros de mora e outros encargos do IRRF	0,00	0,00	0,00	0,00	0,00


 CONASP
 FRANCISCO OTACIANO LOPES
 CPF: 01072340-1
 055.055.755.4733

CONASP S/S LTDA
 FRANCISCO OTACIANO LOPES
 CPF: 01072340-1
 055.055.755.4733

ADM: POPULAR POR NATUREZA
QUADRIENIO 2013/2016

CONASP
Pag.: 0002

RELATÓRIO RESUMIDO DA EXECUÇÃO ORÇAMENTÁRIA
DEMONSTR. DAS RECEITAS E DESPESAS
COM MANUTENÇÃO E DESENV. DO ENSINO - MDE
ORÇAMENTOS FISCAL E DA SEGURIDADE SOCIAL
6º bimestre de 2014 (Novembro a Dezembro)

Ceará
Governio Municipal de Cruz
Consolidado

1.4.3 - Dívida ativa do IRRF	0,00	0,00	0,00	0,00	0,00	0,00	0,00
1.4.4 - Multa, juros de mora, atualização monetária e outros encargos da dívida ativa do IRRF	0,00	0,00	0,00	0,00	0,00	0,00	0,00
1.4.5 - Deduções da receita do IRRF	0,00	0,00	0,00	0,00	0,00	0,00	0,00
1.5 - Receita resultante do imposto territorial rural - ITR	0,00	0,00	0,00	0,00	0,00	0,00	0,00
1.5.1 - ITR	0,00	0,00	0,00	0,00	0,00	0,00	0,00
1.5.2 - Multa, juros de mora e outros encargos do ITR	0,00	0,00	0,00	0,00	0,00	0,00	0,00
1.5.3 - Dívida ativa do ITR	0,00	0,00	0,00	0,00	0,00	0,00	0,00
1.5.4 - Multa, juros de mora, atualização monetária e outros encargos da dívida ativa do ITR	0,00	0,00	0,00	0,00	0,00	0,00	0,00
1.5.5 - Deduções da receita do ITR	0,00	0,00	0,00	0,00	0,00	0,00	0,00
2 - RECEITA DE TRANSFERÊNCIAS CONSTITUCIONAIS E LEGAIS	19.145.000,00	19.145.000,00	19.145.000,00	19.370.678,26	101,18		
2.1 - Cota parte do FPM	14.700.000,00	14.700.000,00	14.700.000,00	14.347.828,99	97,60		
2.1.1 - Parcela referente à CF, art. 159, I, alínea b	14.700.000,00	14.700.000,00	14.700.000,00	14.347.828,99	97,60		
2.1.2 - Parcela referente à CF, art. 159, I, alínea d	0,00	0,00	0,00	0,00	0,00		
2.2 - Cota parte do ICMS	4.000.000,00	4.000.000,00	4.000.000,00	4.447.547,46	111,19		
2.3 - ICMS - desoneração - L.C. 87/1996	20.000,00	20.000,00	20.000,00	3.879,00	19,40		
2.4 - Cota parte IPI - Exportação	15.000,00	15.000,00	15.000,00	14.863,47	99,09		
2.5 - Cota parte ITR	10.000,00	10.000,00	10.000,00	200,05	2,00		
2.6 - Cota parte IPVA	400.000,00	400.000,00	400.000,00	18.461,49	4,63		
2.7 - Cota parte IOF ouro	0,00	0,00	0,00	0,00	0,00		
3 - TOTAL DA RECEITA DE IMPOSTOS (1 + 2)	20.150.000,00	20.150.000,00	20.150.000,00	20.854.731,55	103,50		

	PREVISÃO		RECEITAS REALIZADAS		%
	INICIAL	ATUALIZADA (a)	NO BIMESTRE	ATÉ O BIMESTRE (b)	
RECEITAS ADICIONAIS PARA FINANCIAMENTO DO ENSINO					
4 - RECEITAS DE APLICAÇÃO FINANCEIRA DE OUTROS RECURSOS DE IMPOSTOS VINCULADOS AO ENSINO					
5 - RECEITAS DE TRANSFERÊNCIAS DO FNDE	1.417.700,00	1.417.700,00	266.061,26	1.508.909,99	106,43
5.1 - Transferências do salário educação	520.000,00	520.000,00	98.188,98	582.459,55	112,01
5.2 - Outras transferências do FNDE	897.700,00	897.700,00	163.227,79	891.233,15	99,28
5.3 - Aplicação financeira dos recursos do FNDE	0,00	0,00	4.644,49	35.217,29	0,00

CARLOS SP S/S LTDA
CNPJ 07.017.230/0001-01
R. Francisco Otaciano Lopes
Cidade de Fortaleza - CE
CEP 60.066-473

SECRETARIA DE EDUCAÇÃO
PÚBLICA
MDE

**ADM: POPULAR POR NATUREZA
QUADRIENIO 2013/2016**

CONASP
Pag.: 0003

RELATÓRIO RESUMIDO DA EXECUÇÃO ORÇAMENTÁRIA
DEMONSTR. DAS RECEITAS E DESPESAS
COM MANUTENÇÃO E DESENV. DO ENSINO - MDE
ORÇAMENTOS FISCAL E DA SEGURIDADE SOCIAL
6º bimestre de 2014 (Novembro a Dezembro)

Ceará
Governador Municipal de Cruz
Consolidado

FUNDEB	RECEITAS DO FUNDEB		PREVISÃO		RECEITAS REALIZADAS		%
	INICIAL	ATUALIZADA (a)	INICIAL	ATUALIZADA (a)	NO BIMESTRE	ATÉ O BIMESTRE (b)	
6 - RECEITAS DE TRANSFERÊNCIAS DE CONVÊNIOS							
6.1 - Transferências de convênios			707.000,00	707.000,00	9.710,25	1.147.678,26	162,33
6.2 - Aplicação financeira dos recursos de convênios			0,00	0,00	0,00	1.121.618,40	158,64
7 - RECEITA DE OPERAÇÕES DE CRÉDITO			0,00	0,00	0,00	26.059,86	0,00
8 - OUTRAS RECEITAS PARA FINANCIAMENTO DO ENSINO			0,00	0,00	981,12	981,12	0,00
9 - TOTAL DAS RECEITAS ADICIONAIS PARA FINANCIAMENTO DO ENSINO (4+5+6+7+8)			2.124.700,00	2.124.700,00	276.752,63	2.657.569,37	125,08
10 - RECEITAS DESTINADAS AO FUNDEB							
10.1 - Cota parte FPM destinado ao Fundeb (20% de 2.1.1.1)			3.829.000,00	3.829.000,00	674.644,64	3.752.260,66	98,00
10.2 - Cota parte ICMS destinado ao Fundeb (20% de 2.2)			2.940.000,00	2.940.000,00	501.481,85	2.747.690,70	93,46
10.3 - Cota parte ICMS desonerado destinado ao Fundeb (20% de 2.3)			800.000,00	800.000,00	168.073,91	841.357,65	105,17
10.4 - Cota parte IPI destinado ao Fundeb (20% de 2.4)			4.000,00	4.000,00	775,80	3.103,20	77,58
10.5 - Cota parte ITR destinado ao Fundeb (20% de 2.5)			3.000,00	3.000,00	580,78	2.972,71	99,09
10.5 - Cota parte IPVA destinado ao Fundeb (20% de 2.6)			2.000,00	2.000,00	40,00	285,91	14,30
11 - RECEITAS RECEBIDAS DO FUNDEB							
11.1 - Transferência de recursos do Fundeb			80.000,00	80.000,00	3.692,30	156.850,49	196,06
11.2 - Complementação da União ao Fundeb			14.300.000,00	14.300.000,00	2.396.261,21	14.311.209,00	100,08
11.3 - Receita de aplicação financeira dos recursos do Fundeb			10.600.000,00	10.600.000,00	1.965.209,19	11.040.305,91	104,15
			3.700.000,00	3.700.000,00	428.891,56	3.241.829,59	87,62
			0,00	0,00	2.160,46	29.073,50	0,00
12 - RESULTADO LÍQUIDO DAS TRANSFERÊNCIAS DO FUNDEB (11.1 - 10)			6.771.000,00	6.771.000,00	1.290.564,55	7.288.045,25	107,64

[SE RESULTADO LÍQUIDO DA TRANSFERÊNCIA (11)>0] = ACRÉSCIMO RESULTANTE DAS TRANSFERÊNCIAS DO FUNDEB
 [SE RESULTADO LÍQUIDO DA TRANSFERÊNCIA (11)<0] = DECRÉSCIMO RESULTANTE DAS TRANSFERÊNCIAS DO FUNDEB

DESPESAS DO FUNDEB	DOTAÇÃO		DESPESAS LIQUIDADAS	
	INICIAL	ATUALIZADA	NO BIMESTRE	ATÉ O BIMESTRE

S/S LTDA
 PJ - 304
 São Carlos
 110723/O-1
 11.08.2014 15:47:34

S/S LTDA
 PJ - 304
 São Carlos
 110723/O-1
 11.08.2014 15:47:34

ADM: POPULAR POR NATUREZA
 QUADRIENIO 2013/2016

Ceará
 Governo Municipal de Cruz
 Consolidado

RELATÓRIO RESUMIDO DA EXECUÇÃO ORÇAMENTÁRIA
 DEMONSTR. DAS RECEITAS E DESPESAS
 COM MANUTENÇÃO E DESENV. DO ENSINO - MDE
 ORÇAMENTOS FISCAL E DA SEGURIDADE SOCIAL
 6º bimestre de 2014 (Novembro a Dezembro)

CONASP
 Pag.: 0004

		(d)	(e)	(f) = (e/d)x100
13-PAGAMENTO DOS PROFISSIONAIS DO MAGISTÉRIO				
13.1 - Com educação infantil	8.383.335,72	10.164.889,77	1.704.899,55	100,00
13.2 - Com educação fundamental	1.351.000,00	1.612.685,05	213.574,55	100,00
14-OUTRAS DESPESAS	7.032.335,72	8.552.204,72	1.491.325,00	100,00
14.1 - Com educação infantil	5.171.664,28	6.289.394,23	650.799,72	100,00
14.2 - Com educação fundamental	0,00	0,00	0,00	0,00
15 - Total de despesas do Fundeb	13.555.000,00	16.454.284,00	2.355.699,27	100,00
DEDUÇÕES PARA FINS DO LIMITE DO FUNDEB PARA PAGAMENTO DOS PROFISSIONAIS DO MAGISTÉRIO			VALOR	
16- Restos a pagar inscritos no exercício sem disponibilidade financeira de recursos do Fundeb			894.814,26	
17- Despesas custeadas com o 'superavit' financeiro do exercício anterior, do Fundeb			0,00	
18- Total de deduções consideradas para fins do limite do Fundeb (16+17)			894.814,26	
19- Mínimo de 60% do Fundeb na remuneração do magistério com educação infantil e ensino fundamental ((13-18)/11 x 100) %				64,77
CONTROLE DA UTILIZAÇÃO DE RECURSOS NO EXERCÍCIO SUBSEQUENTE			VALOR	
20- Recursos recebidos do fundeb em exercício anterior que não foram utilizados			0,00	
21- Despesas custeadas com o saldo do item 20 até o bimestre atual			0,00	
MANUTENÇÃO E DESENVOLVIMENTO DO ENSINO - DESPESAS CUSTEADAS COM A RECEITA RESULTANTE DE IMPOSTOS E RECURSOS DO FUNDEB				
RECEITAS COM AÇÕES TÍPICAS DE MDE				
	PREVISÃO INICIAL	PREVISÃO ATUALIZADA	NO BIMESTRE ATÉ O BIMESTRE	%
	(a)	(b)	(c)	(b/a)x100
22- Impostos e transferências destinadas à MDE (25% de 3)	5.037.500,00	5.037.500,00	1.068.628,64	103,50

CONASP S/S LTDA
 CRC/CE/1PJ-304
 Francisco Otaciano Lopes
 CRC/CE/1017723/O-1
 CPF 220.966.473-04

[Assinatura]
 Diretor de Planejamento

ADM: POPULAR POR NATUREZA
QUADRIENIO 2013/2016

CONASP
Pag.: 0005

RELATÓRIO RESUMIDO DA EXECUÇÃO ORÇAMENTÁRIA
DEMONSTR. DAS RECEITAS E DESPESAS
COM MANUTENÇÃO E DESENV. DO ENSINO - MDE
ORÇAMENTOS FISCAL E DA SEGURIDADE SOCIAL
6º bimestre de 2014 (Novembro a Dezembro)

Ceará
Governador Municipal de Cruz
Consolidado

DESPESAS COM AÇÕES TÍPICAS DE MDE	DOTAÇÃO		DOTAÇÃO		DESPESAS LIQUIDADAS		%
	INICIAL	ATUALIZADA (d)	NO BIMESTRE	ATÉ O BIMESTRE (e)	(f) = (e/d)x100		
23-Educação infantil	1.556.000,00	1.827.024,60	274.658,48	1.827.024,60	100,00		
23.1 - Despesas custeadas com recursos do Fundeb	1.351.000,00	1.612.685,05	213.574,55	1.612.685,05	100,00		
23.2 - Despesas custeadas com outros recursos de impostos	205.000,00	214.339,55	61.083,93	214.339,55	100,00		
24-Ensino fundamental	14.794.000,00	16.691.255,41	2.302.022,74	16.691.255,41	100,00		
24.1 - Despesas custeadas com recursos do Fundeb	12.204.000,00	14.841.598,95	2.142.124,72	14.841.598,95	100,00		
24.2 - Despesas custeadas com outros recursos de impostos	2.590.000,00	1.849.656,46	159.898,02	1.849.656,46	100,00		
25-Ensino médio	180.000,00	325.559,31	0,00	325.559,31	100,00		
26-Ensino superior	50.000,00	67.600,00	-101.400,00	67.600,00	100,00		
27-Ensino profissional não integrado ao ensino regular	0,00	0,00	0,00	0,00	0,00		
28-Outras	0,00	0,00	0,00	0,00	0,00		
29 - Total de despesas com ações típicas de MDE	16.580.000,00	18.911.439,32	2.475.281,22	18.911.439,32	100,00		
DEDUÇÕES CONSIDERADAS PARA FINS DO LIMITE CONSTITUCIONAL DO MDE							
30-Resultado líquido das transferências do Fundeb				7.288.045,25			
31-Despesas custeadas com a complementação do Fundeb no exercício				3.241.829,59			
32-Receita de aplicação financeira dos recursos do Fundeb até o bimestre				29.073,50			
33-Despesas custeadas com superavit financeiro do exercício anterior do Fundeb				0,00			
34-Despesas custeadas com o 'superavit' financeiro do exercício anterior, de outros recursos de impostos				152.879,04			
35-Restos a pagar inscritos no exercício sem disponibilidade financeira				1.149.492,32			
36-Cancelamento no exercício de restos a pagar inscritos com dispon. de recursos de impostos vinculados ao ensino				0,00			
37-Total das deduções para fins do limite constitucional				11.861.319,70			
38-Total das despesas para fins de limite ((23 + 24) - 37)				6.656.960,31			

CONASP S/S LTDA
CRC-CE / PJ - 304
Francisco Otaciano Lopes
CRC-CE 010723/O-1
CPF 968.473-54

**ADM: POPULAR POR NATUREZA
QUADRIENIO 2013/2016**

CONASP
Pag.: 0006

RELATÓRIO RESUMIDO DA EXECUÇÃO ORÇAMENTÁRIA
DEMONSTR. DAS RECEITAS E DESPESAS
COM MANUTENÇÃO E DESENV. DO ENSINO - MDE
ORÇAMENTOS FISCAL E DA SEGURIDADE SOCIAL
6º bimestre de 2014 (Novembro a Dezembro)

Ceará
Governo Municipal de Cruz
Consolidado

39-Mínimo de 25% das receitas resultantes de impostos em MDE (38/3 x 100)%	OUTRAS INFORMAÇÕES PARA CONTROLE		DESPESAS LIQUIDADAS				31,92
	DOTAÇÃO INICIAL	DOTAÇÃO ATUALIZADA (d)	NO BIMESTRE	ATÉ O BIMESTRE	(e)	(f) = (e/d)x100	
40 - Despesas custeadas com a aplicação financeira de outros recursos de impostos vinculados ao ensino	0,00	0,00	0,00	0,00	0,00	0,00	0,00
41 - Despesas custeadas com a contribuição social do salário educação	425.430,92	425.430,92	33.777,86	425.430,92	425.430,92	100,00	100,00
42 - Despesas custeadas com operações de crédito	0,00	0,00	0,00	0,00	0,00	0,00	0,00
43 - Despesas custeadas com outras receitas para financiamento do ensino	0,00	0,00	0,00	0,00	0,00	0,00	0,00
44 - Total de outras despesas custeadas com receitas adicionais para financiamento do ensino (40+41+42+43)	425.430,92	425.430,92	33.777,86	425.430,92	425.430,92	100,00	100,00
45 - Total geral de despesas com MDE (29+44)	17.005.430,92	19.336.870,24	2.509.059,08	19.336.870,24	19.336.870,24	100,00	100,00
RESTOS A PAGAR INSCRITOS COM DISPONIBILIDADE FINANCEIRA DE RECURSOS DE IMPOSTOS VINCULADOS AO ENSINO			A PAGAR ATÉ O BIMESTRE	CANCELADAS ATÉ O BIMESTRE	(g)		
46 - Restos a pagar de despesas com MDE			17.697,06	0,00			
FLUXO FINANCEIRO DOS RECURSOS							
38-SALDO FINANCEIRO DO FUNDEB EM 31 DE DEZEMBRO DO EXERCÍCIO ANTERIOR			252.438,69	0,00			
38.1-(+) INGRESSO DE RECURSOS DO FUNDEB ATÉ O BIMESTRE			14.282.135,50	0,00			
38.2-() PAGAMENTOS EFETUADOS ATÉ O BIMESTRE			14.320.694,93	0,00			
38.3-(+) RECEITA DE APLICAÇÃO FINANCEIRA DOS RECURSOS DO FUNDEB ATÉ O BIMESTRE			29.073,50	0,00			
39-(-)SALDO FINANCEIRO DO FUNDEB NO EXERCÍCIO ATUAL			242.952,76	0,00			

FONTE: SISTEMA: Aspec Informática - UNIDADE RESPONSÁVEL: Prefeitura Municipal de Cruz - DATA DA EMISSÃO:30/01/2015 - HORA DA EMISSÃO:14:51:34

Notas: - O item 35 exibirá, nos bimestres anteriores a dezembro, o 'valor liquidado e a pagar' sem disponibilidade financeira, para que já se tenha uma 'prévia' do valor que

CONASP S/S LTDA
CRC-CE / PJ - 304
Francisco Otaciano Lopes
CPF: 010707230-1
INSC. ESTADUAL: 20.966.473-0




ADM: POPULAR POR NATUREZA
QUADRIENIO 2013/2016


Ceará
Governo Municipal de Cruz
Consolidado

RELATÓRIO RESUMIDO DA EXECUÇÃO ORÇAMENTÁRIA
DEMONSTR. DAS RECEITAS E DESPESAS
COM MANUTENÇÃO E DESENV. DO ENSINO - MDE
ORÇAMENTOS FISCAL E DA SEGURIDADE SOCIAL
6º bimestre de 2014 (Novembro a Dezembro)

CONASP
Pag.: 0007

que será deduzido em dezembro. Isto permita que se tenha conhecimento antecipado de deduções que só seriam exibidas em dezembro.
- Este relatório foi impresso sem considerar 'restos a pagar não processados'.


Odair Vasconcelos
SECRETÁRIO DE FINANÇAS
CPF: 429.517.303-20
Batalha Municipal


CONASP CONSULTORIA E ASSessorIA DA RCO
ASSessorIA ORÇAMENTAL
Francisco Otaciano Lopes
CPF-CE 010723/0-1
CPF: 220.966.473-04

**ADM: POPULAR POR NATUREZA
QUADRIENIO 2013/2016**

Ceará
Governo Municipal de Cruz
Consolidado

RELATÓRIO RESUMIDO DA EXECUÇÃO ORÇAMENTÁRIA
DEMONSTRATIVO DAS RECEITAS DE OPERAÇÕES DE CRÉDITO E DESPESAS DE CAPITAL
ORÇAMENTO FISCAL E DA SEGURIDADE SOCIAL
6º bimestre de 2014 (Novembro a Dezembro)

COMASP
Pag.: 0001

REEO - ANEXO 9 (LRF, Art.53, parágrafo 1, inciso I)

R\$ 1,00

RECEITAS	PREVISÃO ATUALIZADA (a)	RECEITAS REALIZADAS Até o bimestre (b)	SALDO A REALIZAR (a b)
RECEITAS DE OPERAÇÕES DE CRÉDITO (I)	0,00	0,00	0,00
DESPESAS	DOTAÇÃO ATUALIZADA	DESPESAS EXECUTADAS Até o Bimestre LIQUIDADAS	SALDO A EXECUTAR INSCRITAS EM RESTOS A PAGAR NÃO PROCESSADOS
	(d)	(e)	(f)
DESPESAS DE CAPITAL	5.505.817,67	5.505.817,67	0,00
() Incentivos Fiscais a Contribuinte	0,00	0,00	0,00
() Incentivos Fiscais a Contribuinte por Instituições Financeiras	0,00	0,00	0,00
DESPESAS DE CAPITAL LÍQUIDAS (II)	5.505.817,67	5.505.817,67	0,00
RESULTADO PARA AFURAÇÃO DA REGRA DE OURO (III)=(I II)	-5.505.817,67	-5.505.817,67	0,00

FONTE: SISTEMA: Aspec Informática - UNIDADE RESPONSÁVEL: Prefeitura Municipal de Cruz - DATA DA EMISSÃO:30/01/2015 - HORA DA EMISSÃO:15:02:07

Quil José Mendes Vasconcelos
CPF 000.000.000-00
PREFEITO MUNICIPAL

Francisco Otaciano LCP de
CPF 01072370-4
CPA 220.966.473-0

COMASP CONTABILIDADE ORÇAMENTÁRIA PROC
ASSESSORIA GERAL DE CONTABILIDADE 3044/0-8
Francisco Otaciano LCP de
CPF 01072370-4
CPA 220.966.473-0

**ADM: POPULAR POR NATUREZA
QUADRIENIO 2013/2016**

CONASP
Pag.: 0001

RELATÓRIO RESUMIDO DA EXECUÇÃO ORÇAMENTÁRIA
DEMONSTRATIVO DA PROJEÇÃO ATUARIAL DO REGIME PRÓPRIO DE PREVIDÊNCIA SOCIAL DOS SERVIDORES PÚBLICOS
ORÇAMENTOS FISCAL E DA SEGURIDADE SOCIAL
6º bimestre de 2014 (Novembro a Dezembro)

Ceará
Governo Municipal de Cruz
Consolidado

RREO - ANEXO 10 (LRF, Art 53, § 1o, inciso II) R\$ 1,00

EXERCÍCIO	RECEITAS	DESPESAS	RESULTADO	SALDO FINANCEIRO
	PREVIDENCIÁRIAS	PREVIDENCIÁRIAS	PREVIDENCIÁRIO	DO EXERCÍCIO
	(a)	(b)	(c) = (a - b)	(d) = (d' exercício anterior) + (c)

FONTE: SISTEMA: Aspec Informática - UNIDADE RESPONSÁVEL: Prefeitura Municipal de Cruz - DATA DA EMISSÃO: 30/01/2015 - HORA DA EMISSÃO: 15:02:49

[Assinatura]
CPF: 000000000-00
Município: VASCONCELOS
Município: MARRIPEHU MUNICIPAL

[Assinatura]
CONASP S/S LTDA
CNPJ: 07.304.304
CONSP - SERVIÇOS DE CONTABILIDADE SOCIAL E PROC
ASSESSORIA OAB 107229 (OE 40304/O-8)
CPF: 220.966.473-04