



PREFEITURA DE  
**CRUZ**  
Popular por natureza

---

---

---

**RELATÓRIO RESUMIDO DA EXECUÇÃO ORÇAMENTÁRIA**

---

---

**RREO**

**6º BIMESTRE/2016**

---

---

**PUBLICADO CONFORME EDITAL Nº 2016.12.30-1**

---

---

**PREFEITURA MUNICIPAL DE CRUZ**

---

Praça dos Três Poderes, S/N - Aningas - CEP: 62.595-000 - Cruz/CE - Fone: (88) 3660.1277  
CNPJ: 07.663.917/0001-15 - CGF: 06.920.186-2



PREFEITURA DE  
**CRUZ**  
Popular por natureza

## **EDITAL DE PUBLICAÇÃO Nº 2016.12.30-1**

O **Prefeito do Município de CRUZ – Estado do Ceará**, Cidadão **ODAIR JOSÉ MENDES DE VASCONCELOS**, em pleno exercício do cargo e no uso competente de suas atribuições, notadamente as conferidas pelo Art. 30, Inciso X, da Constituição do Estado do Ceará, **RESOLVE** publicar o **RELATÓRIO RESUMIDO DA EXECUÇÃO ORÇAMENTÁRIA – RREO**, atinente ao **6º BIMESTRE** do exercício financeiro de **2016**, das seguintes formas:

1. Mediante afixação nos locais de amplo acesso do público em geral no âmbito do Município de **CRUZ/CE**; e
2. Em meio eletrônico de acesso ao público conforme disposto no Art. 48 da LRF, no endereço: [www.municipiosconsultoria.com.br](http://www.municipiosconsultoria.com.br).
3. Em meio eletrônico de acesso ao público conforme disposto no Art. 48 da LRF, no endereço: [www.cruz.ce.gov.br](http://www.cruz.ce.gov.br).

**PUBLIQUE-SE, DIVULGUE-SE, CUMPRA-SE.**

***Paço do Poder Executivo Municipal de CRUZ – Estado do Ceará  
Em, 30 de DEZEMBRO de 2016.***

**ODAIR JOSÉ MENDES DE VASCONCELOS**  
Prefeito Municipal

**PREFEITURA MUNICIPAL DE CRUZ**

## GOVERNO MUNICIPAL DE CRUZ

## Relatório Resumido de Execução Orçamentária

**Balanco Orçamentário**

## Orçamento Fiscal e da Seguridade Social

Período: Janeiro a Dezembro de 2016/Bimestre: Novembro e Dezembro

RREO - Anexo 1 (LRF, Art. 52, inciso I, alíneas "a" e "b" do inciso II e §1º)

Em reais

Receitas Orçamentárias	Previsão Inicial	Previsão Atualizada (a)	Receitas Realizadas				Saldo (a-c)
			No Bimestre (b)	% (b/a)	Até Bimestre (c)	% (c/a)	
Receitas Orçamentárias							
Receitas (Exceto Intra-Orçamentárias) (I)	69.623.750,00	69.623.750,00	16.353.623,80	23,49	59.735.100,26	85,80	9.888.649,74
Receitas Correntes	57.605.441,00	57.605.441,00	14.094.558,26	24,47	54.237.608,67	94,15	3.367.832,33
Receita Tributária	1.156.000,00	1.156.000,00	524.165,91	45,34	1.691.787,48	146,35	-535.787,48
Impostos	920.000,00	920.000,00	519.911,26	56,51	1.615.209,82	175,57	-695.209,82
Taxas	230.000,00	230.000,00	4.254,65	1,85	76.577,66	33,29	153.422,34
Contribuição de Melhoria	6.000,00	6.000,00	0,00	0,00	0,00	0,00	6.000,00
Receitas de Contribuições	1.274.250,00	1.274.250,00	992.224,88	77,87	2.212.929,12	173,67	-938.679,12
Contribuições Sociais	567.250,00	567.250,00	963.523,98	169,86	1.968.918,61	347,10	-1.401.668,61
Contribuições de Intervenção no Domínio	7.000,00	7.000,00	0,00	0,00	0,00	0,00	7.000,00
Contribuição para o Custeio do Serviço de	700.000,00	700.000,00	28.700,90	4,10	244.010,51	34,86	455.989,49
Receita Patrimonial	339.100,00	339.100,00	538.777,94	158,88	2.762.962,22	814,79	-2.423.862,22
Receitas Imobiliárias	7.000,00	7.000,00	0,00	0,00	0,00	0,00	7.000,00
Receitas de Valores Mobiliários	322.600,00	322.600,00	538.777,94	167,01	2.762.962,22	856,47	-2.440.362,22
Outras Receitas Patrimoniais	9.500,00	9.500,00	0,00	0,00	0,00	0,00	9.500,00
Receita de Serviços	27.000,00	27.000,00	0,00	0,00	0,00	0,00	27.000,00
Transferências Correntes	51.716.615,80	51.716.615,80	11.987.782,37	23,18	47.428.198,58	91,71	4.288.417,22
Transferências Intergovernamentais	45.584.592,00	45.584.592,00	11.937.376,36	26,19	46.596.664,17	102,22	-1.012.072,17
Transferências de Instituições Privadas	45.000,00	45.000,00	0,00	0,00	0,00	0,00	45.000,00
Transferências de Convênios	6.087.023,80	6.087.023,80	50.406,01	0,83	831.534,41	13,66	5.255.489,39
Outras Receitas Correntes	3.092.475,20	3.092.475,20	51.607,16	1,67	141.731,27	4,58	2.950.743,93
Multas e Juros de Mora	34.200,00	34.200,00	-13.103,88	0,00	-12.871,45	0,00	47.071,45
Indenizações e Restituições	115.000,00	115.000,00	21.145,52	18,39	25.994,42	22,60	89.005,58
Receita da Dívida Ativa	43.000,00	43.000,00	23.922,17	55,63	50.867,16	118,30	-7.867,16
Receitas Diversas	2.900.275,20	2.900.275,20	19.643,35	0,68	77.741,14	2,68	2.822.534,06
Receitas de Capital	12.018.309,00	12.018.309,00	2.259.065,54	18,80	5.497.491,59	45,74	6.520.817,41
Operações de Crédito	5.000.000,00	5.000.000,00	0,00	0,00	0,00	0,00	5.000.000,00
Operações de Crédito Internas	5.000.000,00	5.000.000,00	0,00	0,00	0,00	0,00	5.000.000,00
Transferências de Capital	3.055.909,00	3.055.909,00	2.259.065,54	73,92	5.497.491,59	179,90	-2.441.582,59
Transferências Intergovernamentais	1.240.000,00	1.240.000,00	0,00	0,00	0,00	0,00	1.240.000,00
Transferências de Convênios	1.815.909,00	1.815.909,00	2.259.065,54	124,40	5.497.491,59	302,74	-3.681.582,59
Outras Receitas de Capital	3.962.400,00	3.962.400,00	0,00	0,00	0,00	0,00	3.962.400,00
Outras Receitas	3.962.400,00	3.962.400,00	0,00	0,00	0,00	0,00	3.962.400,00



GOVERNO MUNICIPAL DE CRUZ

Relatório Resumido de Execução Orçamentária

**Balço Orçamentário**

Orçamento Fiscal e da Seguridade Social

Período: Janeiro a Dezembro de 2016/Bimestre: Novembro e Dezembro

RREO - Anexo 1 (LRF, Art. 52, inciso I, alíneas "a" e "b" do inciso II e §1º)

Em reais

Despesas Intra-Orçamentárias	Dotação Inicial (d)	Dotação Atualizada (e)	Despesas Empenhadas		Saldo (g) = (e-f)	Despesas Liquidadas		Saldo (i) = (e-h)	Despesas Pagas Até o Bimestre (j)	Inscritas em Restos a Pagar Não Proc. (k)
			No Bimestre	Até o Bimestre (f)		No Bimestre	Até o Bimestre (h)			
Despesas Orçamentárias										
Despesas (Intra-Orçamentárias) (IX)	1.423.700,00	1.219.700,00	-60.579,58	357.372,91	862.327,09	205.467,90	357.372,91	862.327,09	357.372,91	0,00
DESPESAS CORRENTES	1.423.700,00	1.219.700,00	-60.579,58	357.372,91	862.327,09	205.467,90	357.372,91	862.327,09	357.372,91	0,00
PESSOAL E ENCARGOS SOCIAIS	1.423.700,00	1.219.700,00	-60.579,58	357.372,91	862.327,09	205.467,90	357.372,91	862.327,09	357.372,91	0,00

ODAIR JOSE MENDES DE VASCONCELOS  
Prefeito Municipal

MUNICIPIOS CONSULTORIA  
Contador - CRC 000325/O-5

PAULO COSTA SANTOS  
Controlador Interno

JOSE ZIVALDO BRANDAO ROCHA  
Secretário de Finanças

## GOVERNO MUNICIPAL DE CRUZ

## Relatório Resumido de Execução Orçamentária

## Demonstrativo da Execução das Despesas por Função/Subfunção

## Orçamento Fiscal e da Seguridade Social

Período: Janeiro a Dezembro de 2016/Bimestre: Novembro e Dezembro

RREO - Anexo 2 (LRF, Art. 52, inciso II, alínea "c")

Em reais

Função/Subfunção	Dotação Inicial	Dotação Atualizada (a)	Despesas Empenhadas			Saldo(c) = (a-b)	Despesas Liquidadas			Saldo(e) = (a-d)	Insc. Restos a Pagar Não Processados (f)
			No Bimestre	Até o Bimestre (b)	% (b / total b)		No Bimestre	Até o Bimestre (d)	% (d / total d)		
Despesas (Exceto Intra-Orçamentárias) (I)	68.331.300,00	68.535.300,00	6.888.226,92	54.914.782,23	99,35	13.620.517,77	9.653.119,96	54.041.996,97	99,34	14.493.303,03	872.785,26
Legislativa	1.655.000,00	1.655.000,00	121.048,81	1.622.879,67	2,94	32.120,33	524.745,91	1.622.879,67	2,98	32.120,33	0,00
Ação Legislativa	1.655.000,00	1.655.000,00	121.048,81	1.622.879,67	2,94	32.120,33	524.745,91	1.622.879,67	2,98	32.120,33	0,00
Administração	5.238.740,00	4.938.271,00	224.141,60	2.827.531,35	5,12	2.110.739,65	492.437,65	2.827.531,35	5,20	2.110.739,65	0,00
Defesa do Interesse Público no Processo	15.000,00	15.000,00	0,00	0,00	0,00	15.000,00	0,00	0,00	0,00	15.000,00	0,00
Defesa da Ordem Jurídica	140.300,00	255.590,00	45.426,66	196.004,17	0,35	59.585,83	45.426,66	196.004,17	0,36	59.585,83	0,00
Administração Geral	4.300.940,00	3.611.231,00	60.120,88	1.847.182,37	3,34	1.764.048,63	269.790,62	1.847.182,37	3,40	1.764.048,63	0,00
Administração Financeira	607.500,00	881.450,00	126.259,06	769.014,81	1,39	112.435,19	177.220,37	769.014,81	1,41	112.435,19	0,00
Controle Interno	125.000,00	125.000,00	0,00	0,00	0,00	125.000,00	0,00	0,00	0,00	125.000,00	0,00
Comunicação Social	50.000,00	50.000,00	-7.665,00	15.330,00	0,03	34.670,00	0,00	15.330,00	0,03	34.670,00	0,00
Assistência Social	4.336.660,00	4.166.536,00	180.041,25	1.492.138,22	2,70	2.674.397,78	228.956,21	1.489.648,22	2,74	2.676.887,78	2.490,00
Administração Geral	1.636.700,00	1.343.135,00	46.560,11	493.249,87	0,89	849.885,13	80.725,44	490.759,87	0,90	852.375,13	2.490,00
Normalização e Fiscalização	217.900,00	236.960,00	12.056,07	141.891,22	0,26	95.068,78	15.967,07	141.891,22	0,26	95.068,78	0,00
Assistência ao Idoso	44.000,00	44.000,00	0,00	0,00	0,00	44.000,00	0,00	0,00	0,00	44.000,00	0,00
Assistência à Criança e ao Adolescente	717.100,00	873.550,00	73.616,60	451.546,97	0,82	422.003,03	78.148,23	451.546,97	0,83	422.003,03	0,00
Assistência Comunitária	1.630.460,00	1.563.731,00	47.808,47	385.810,16	0,70	1.177.920,84	54.115,47	385.810,16	0,71	1.177.920,84	0,00
Alimentação e Nutrição	13.500,00	13.500,00	0,00	0,00	0,00	13.500,00	0,00	0,00	0,00	13.500,00	0,00
Empregabilidade	25.000,00	39.660,00	0,00	19.640,00	0,04	20.020,00	0,00	19.640,00	0,04	20.020,00	0,00
Direitos Individuais, Coletivos e Difusos	52.000,00	52.000,00	0,00	0,00	0,00	52.000,00	0,00	0,00	0,00	52.000,00	0,00
Previdência Social	708.500,00	1.861.390,00	424.922,72	1.800.884,69	3,26	60.505,31	438.220,40	1.800.884,69	3,31	60.505,31	0,00
Previdência do Regime Estatutário	708.500,00	1.861.390,00	424.922,72	1.800.884,69	3,26	60.505,31	438.220,40	1.800.884,69	3,31	60.505,31	0,00
Saúde	13.657.500,00	15.110.193,00	1.747.568,77	12.944.867,24	23,42	2.165.325,76	2.441.890,89	12.548.984,09	23,07	2.561.208,91	395.883,15
Administração Geral	2.172.500,00	2.417.820,00	27.052,23	1.571.014,73	2,84	846.805,27	211.663,14	1.571.014,73	2,89	846.805,27	0,00
Assistência Comunitária	100.000,00	100.000,00	0,00	0,00	0,00	100.000,00	0,00	0,00	0,00	100.000,00	0,00
Atenção Básica	4.195.000,00	5.807.160,00	1.014.818,56	5.253.673,43	9,51	553.486,57	1.100.409,92	5.118.571,62	9,41	688.588,38	135.101,81
Assistência Hospitalar e Ambulatorial	6.272.000,00	5.506.743,00	605.198,60	5.444.271,81	9,85	62.471,19	998.403,76	5.183.490,47	9,53	323.252,53	260.781,34
Suporte Profilático e Terapêutico	115.000,00	208.000,00	-21.690,29	86.224,91	0,16	121.775,09	8.474,40	86.224,91	0,16	121.775,09	0,00
Vigilância Sanitária	62.500,00	618.300,00	122.939,67	575.382,11	1,04	42.917,89	122.939,67	575.382,11	1,06	42.917,89	0,00
Vigilância Epidemiológica	740.500,00	452.170,00	-750,00	14.300,25	0,03	437.869,75	0,00	14.300,25	0,03	437.869,75	0,00
Trabalho	40.000,00	40.000,00	0,00	0,00	0,00	40.000,00	0,00	0,00	0,00	40.000,00	0,00
Empregabilidade	40.000,00	40.000,00	0,00	0,00	0,00	40.000,00	0,00	0,00	0,00	40.000,00	0,00
Educação	22.649.500,00	26.387.060,44	2.801.934,96	23.069.174,41	41,74	3.317.886,03	3.783.025,93	23.011.775,76	42,30	3.375.284,68	57.398,65
Ensino Fundamental	13.671.000,00	13.383.315,00	1.886.640,08	12.133.776,42	21,95	1.249.538,58	2.139.162,87	12.099.101,43	22,24	1.284.213,57	34.674,99
Ensino Médio	62.500,00	62.500,00	0,00	0,00	0,00	62.500,00	0,00	0,00	0,00	62.500,00	0,00
Ensino Profissional	160.000,00	160.000,00	0,00	0,00	0,00	160.000,00	0,00	0,00	0,00	160.000,00	0,00
Ensino Superior	175.000,00	68.400,00	-183.400,00	43.200,00	0,08	25.200,00	0,00	43.200,00	0,08	25.200,00	0,00

## GOVERNO MUNICIPAL DE CRUZ

## Relatório Resumido de Execução Orçamentária

## Demonstrativo da Execução das Despesas por Função/Subfunção

## Orçamento Fiscal e da Seguridade Social

Período: Janeiro a Dezembro de 2016/Bimestre: Novembro e Dezembro

RREO - Anexo 2 (LRF, Art. 52, inciso II, alínea "c")

Em reais

Função/Subfunção	Dotação Inicial	Dotação Atualizada (a)	Despesas Empenhadas			Saldo(c) = (a-b)	Despesas Liquidadas			Saldo(e) = (a-d)	Insc. Restos a Pagar Não Processados (f)
			No Bimestre	Até o Bimestre (b)	% (b / total b)		No Bimestre	Até o Bimestre (d)	% (d / total d)		
Educação Infantil	2.756.500,00	3.030.170,00	226.162,24	2.390.586,64	4,33	639.583,36	231.678,94	2.390.586,64	4,39	639.583,36	0,00
Educação de Jovens e Adultos	400.000,00	312.900,00	0,00	0,00	0,00	312.900,00	0,00	0,00	0,00	312.900,00	0,00
Educação Especial	50.000,00	50.000,00	0,00	0,00	0,00	50.000,00	0,00	0,00	0,00	50.000,00	0,00
Educação Básica	4.924.500,00	8.878.775,44	872.532,64	8.094.382,07	14,64	784.393,37	1.412.184,12	8.071.658,41	14,84	807.117,03	22.723,66
Desporto Comunitário	450.000,00	441.000,00	0,00	407.229,28	0,74	33.770,72	0,00	407.229,28	0,75	33.770,72	0,00
Cultura	1.979.500,00	2.009.642,00	80.269,81	1.387.420,06	2,51	622.221,94	93.081,91	1.387.420,06	2,55	622.221,94	0,00
Administração Geral	1.184.500,00	1.064.712,00	77.649,81	630.844,70	1,14	433.867,30	90.461,91	630.844,70	1,16	433.867,30	0,00
Difusão Cultural	795.000,00	944.930,00	2.620,00	756.575,36	1,37	188.354,64	2.620,00	756.575,36	1,39	188.354,64	0,00
Direito da Cidadania	31.000,00	31.000,00	0,00	0,00	0,00	31.000,00	0,00	0,00	0,00	31.000,00	0,00
Defesa Civil	31.000,00	31.000,00	0,00	0,00	0,00	31.000,00	0,00	0,00	0,00	31.000,00	0,00
Urbanismo	10.967.100,00	6.420.133,56	432.047,42	5.649.380,56	10,22	770.753,00	721.958,87	5.493.841,91	10,10	926.291,65	155.538,65
Administração Geral	2.567.100,00	3.461.873,56	360.076,08	3.250.856,64	5,88	211.016,92	597.190,27	3.207.076,59	5,90	254.796,97	43.780,05
Infra-Estrutura Urbana	6.000.000,00	1.378.260,00	0,00	1.121.909,43	2,03	256.350,57	0,00	1.121.909,43	2,06	256.350,57	0,00
Serviços Urbanos	2.400.000,00	1.580.000,00	71.971,34	1.276.614,49	2,31	303.385,51	124.768,60	1.164.855,89	2,14	415.144,11	111.758,60
Habitação	524.600,00	253.068,00	0,00	180.435,25	0,33	72.632,75	178.467,48	180.435,25	0,33	72.632,75	0,00
Assistência Comunitária	524.600,00	253.068,00	0,00	180.435,25	0,33	72.632,75	178.467,48	180.435,25	0,33	72.632,75	0,00
Saneamento	1.040.000,00	1.378.875,00	332.083,30	1.351.792,14	2,45	27.082,86	332.083,30	1.351.792,14	2,48	27.082,86	0,00
Assistência Comunitária	800.000,00	27.065,00	0,00	0,00	0,00	27.065,00	0,00	0,00	0,00	27.065,00	0,00
Saneamento Básico Urbano	240.000,00	1.351.810,00	332.083,30	1.351.792,14	2,45	17,86	332.083,30	1.351.792,14	2,48	17,86	0,00
Gestão Ambiental	409.200,00	324.550,00	8.202,01	114.550,60	0,21	209.999,40	17.711,64	114.550,60	0,21	209.999,40	0,00
Administração Geral	329.200,00	244.550,00	8.202,01	114.550,60	0,21	129.999,40	17.711,64	114.550,60	0,21	129.999,40	0,00
Controle Ambiental	80.000,00	80.000,00	0,00	0,00	0,00	80.000,00	0,00	0,00	0,00	80.000,00	0,00
Ciência e Tecnologia	40.000,00	40.000,00	0,00	0,00	0,00	40.000,00	0,00	0,00	0,00	40.000,00	0,00
Tecnologia da Informação	40.000,00	40.000,00	0,00	0,00	0,00	40.000,00	0,00	0,00	0,00	40.000,00	0,00
Agricultura	815.000,00	209.000,00	0,00	13.719,00	0,02	195.281,00	0,00	13.719,00	0,03	195.281,00	0,00
Recursos Hídricos	200.000,00	0,00	0,00	0,00	0,00	0,00	0,00	0,00	0,00	0,00	0,00
Extensão Rural	615.000,00	209.000,00	0,00	13.719,00	0,02	195.281,00	0,00	13.719,00	0,03	195.281,00	0,00
Indústria	105.000,00	25.000,00	0,00	0,00	0,00	25.000,00	0,00	0,00	0,00	25.000,00	0,00
Promoção Industrial	105.000,00	25.000,00	0,00	0,00	0,00	25.000,00	0,00	0,00	0,00	25.000,00	0,00
Comércio e Serviços	1.154.000,00	300.390,00	0,00	0,00	0,00	300.390,00	0,00	0,00	0,00	300.390,00	0,00
Abastecimento	305.000,00	58.000,00	0,00	0,00	0,00	58.000,00	0,00	0,00	0,00	58.000,00	0,00
Promoção Comercial	350.000,00	143.390,00	0,00	0,00	0,00	143.390,00	0,00	0,00	0,00	143.390,00	0,00
Turismo	499.000,00	99.000,00	0,00	0,00	0,00	99.000,00	0,00	0,00	0,00	99.000,00	0,00
Energia	400.000,00	298.750,00	0,00	175.035,78	0,32	123.714,22	0,00	175.035,78	0,32	123.714,22	0,00
Energia Elétrica	400.000,00	298.750,00	0,00	175.035,78	0,32	123.714,22	0,00	175.035,78	0,32	123.714,22	0,00
Transporte	725.000,00	431.129,00	314.128,33	325.468,33	0,59	105.660,67	53.984,52	63.993,52	0,12	367.135,48	261.474,81

## GOVERNO MUNICIPAL DE CRUZ

## Relatório Resumido de Execução Orçamentária

**Demonstrativo da Execução das Despesas por Função/Subfunção**

Orçamento Fiscal e da Seguridade Social

Período: Janeiro a Dezembro de 2016/Bimestre: Novembro e Dezembro

RREO - Anexo 2 (LRF, Art. 52, inciso II, alínea "c")

Em reais

Função/Subfunção	Dotação Inicial	Dotação Atualizada (a)	Despesas Empenhadas			Saldo(c) = (a-b)	Despesas Liquidadas			Saldo(e) = (a-d)	Insc. Restos a Pagar Não Processados (f)
			No Bimestre	Até o Bimestre (b)	% (b / total b)		No Bimestre	Até o Bimestre (d)	% (d / total d)		
Transporte Rodoviário	725.000,00	431.129,00	314.128,33	325.468,33	0,59	105.660,67	53.984,52	63.993,52	0,12	367.135,48	261.474,81
Desporto e Lazer	1.040.000,00	1.212.712,00	109.028,42	831.923,15	1,51	380.788,85	125.343,06	831.923,15	1,53	380.788,85	0,00
Administração Geral	414.000,00	607.112,00	37.091,67	504.884,38	0,91	102.227,62	53.406,31	504.884,38	0,93	102.227,62	0,00
Desporto Comunitário	626.000,00	605.600,00	71.936,75	327.038,77	0,59	278.561,23	71.936,75	327.038,77	0,60	278.561,23	0,00
Encargos Especiais	515.000,00	1.142.600,00	112.809,52	1.127.581,78	2,04	15.018,22	221.212,19	1.127.581,78	2,07	15.018,22	0,00
Serviço da Dívida Interna	515.000,00	1.142.600,00	112.809,52	1.127.581,78	2,04	15.018,22	221.212,19	1.127.581,78	2,07	15.018,22	0,00
Reserva de Contingência	300.000,00	300.000,00	0,00	0,00	0,00	300.000,00	0,00	0,00	0,00	300.000,00	0,00
Reserva de Contingência	300.000,00	300.000,00	0,00	0,00	0,00	300.000,00	0,00	0,00	0,00	300.000,00	0,00
Despesas (Intra-Orçamentárias) (II)	1.423.700,00	1.219.700,00	-60.579,58	357.372,91	0,65	862.327,09	205.467,90	357.372,91	0,66	862.327,09	0,00
<b>Total (III) (I + II)</b>	<b>69.755.000,00</b>	<b>69.755.000,00</b>	<b>6.827.647,34</b>	<b>55.272.155,14</b>	<b>100,00</b>	<b>14.482.844,86</b>	<b>9.858.587,86</b>	<b>54.399.369,88</b>	<b>100,00</b>	<b>15.355.630,12</b>	<b>872.785,26</b>

ODAIR JOSE MENDES DE VASCONCELOS  
Prefeito Municipal

PAULO COSTA SANTOS  
Controlador Interno

MUNICIPIOS CONSULTORIA  
Contador - CRC 000325/O-5

JOSE ZIVALDO BRANDAO ROCHA  
Secretário de Finanças



GOVERNO MUNICIPAL DE CRUZ

Relatório Resumido de Execução Orçamentária

**Demonstrativo da Receita Corrente Líquida**

Orçamento Fiscal e da Seguridade Social

Período: Janeiro a Dezembro de 2016/Bimestre: Novembro e Dezembro

RREO - Anexo 3 (LRF, Art. 53, inciso I)

Especificação	Evolução da Receita Realizada nos Últimos 12 Meses												Total	Previsão
	Janeiro/2016	Fevereiro/2016	Março/2016	Abril/2016	Mai/2016	Junho/2016	Julho/2016	Agosto/2016	Setembro/2016	Outubro/2016	Novembro/2016	Dezembro/2016	(Últimos 12 Meses)	Atualizada do Exercício
Receitas Correntes (I)	5.064.761,50	4.557.005,09	4.207.330,22	4.153.057,21	5.161.791,67	4.627.241,70	4.054.133,80	4.094.598,09	3.645.200,79	3.954.522,46	5.550.001,10	9.654.091,99	58.723.735,62	57.605.441,00
Receita Tributária	62.715,65	89.958,70	123.895,74	95.230,76	86.688,73	45.933,88	73.525,93	387.446,33	141.622,79	60.603,06	148.616,02	375.549,89	1.691.787,48	1.156.000,00
IPTU	1.855,22	6.926,84	0,00	0,00	0,00	401,71	101,86	0,00	0,00	1.092,27	46.525,29	3.339,76	60.242,95	55.000,00
ISS	39.864,34	39.250,76	70.411,12	62.482,51	45.787,45	24.709,67	47.623,18	59.413,63	80.726,00	45.495,32	73.747,85	141.128,47	730.640,30	600.000,00
ITBI	4.773,82	599,96	3.132,21	2.310,50	4.879,29	1.493,89	1.799,98	0,00	0,00	1.200,00	769,00	360,00	21.318,65	15.000,00
IRRF	6.723,94	25.383,76	39.415,84	22.970,02	31.582,82	11.441,32	19.552,94	323.661,04	57.744,63	10.490,72	25.908,08	228.132,81	803.007,92	250.000,00
Outras Receitas Tributárias	9.498,33	17.797,38	10.936,57	7.467,73	4.439,17	7.887,29	4.447,97	4.371,66	3.152,16	2.324,75	1.665,80	2.588,85	76.577,66	236.000,00
Receita de Contribuições	75.649,26	245.159,08	92.498,09	149.984,62	289.929,70	274.196,11	24.535,38	20.115,86	6.633,32	42.002,82	352.342,95	639.881,93	2.212.929,12	1.274.250,00
Receita Patrimonial	273.990,69	198.641,84	297.095,59	279.665,78	137.295,81	214.693,02	202.028,13	222.938,62	228.590,48	169.244,32	137.054,69	401.723,25	2.762.962,22	339.100,00
Receita Agropecuária	0,00	0,00	0,00	0,00	0,00	0,00	0,00	0,00	0,00	0,00	0,00	0,00	0,00	0,00
Receita Industrial	0,00	0,00	0,00	0,00	0,00	0,00	0,00	0,00	0,00	0,00	0,00	0,00	0,00	0,00
Receita de Serviços	0,00	0,00	0,00	0,00	0,00	0,00	0,00	0,00	0,00	0,00	0,00	0,00	0,00	27.000,00
Transferências Correntes	4.641.443,30	4.017.541,93	3.678.342,30	3.617.546,74	4.637.356,47	4.091.168,16	3.744.629,07	3.447.384,94	3.257.996,67	3.682.210,81	4.899.129,58	8.184.571,70	51.899.321,67	51.716.615,80
Cota-Parte do FPM	1.277.539,36	1.599.294,57	971.441,29	1.154.835,04	1.535.651,88	1.268.697,22	1.406.816,76	1.140.704,76	927.620,85	1.126.034,33	2.054.433,80	3.211.578,80	17.674.648,66	12.301.772,00
Cota-Parte do ICMS	426.352,08	257.985,93	546.300,87	395.702,72	418.411,94	412.846,25	414.321,25	435.413,88	439.975,69	434.725,36	462.569,87	451.755,86	5.096.361,70	4.000.000,00
Cota-Parte do IPVA	100.411,99	198.660,93	156.686,50	95.588,22	83.346,89	42.624,27	20.693,64	21.145,10	13.060,12	11.935,57	11.558,64	9.482,75	765.194,62	1.200.000,00
Cota-Parte do ITR	6,15	301,62	143,04	54,29	0,00	0,00	68,24	95,25	586,37	679,25	208,94	77,29	2.220,44	4.000,00
Transferências da LC 87/1996	1.362,38	1.362,38	1.362,38	1.362,38	1.362,38	1.362,38	1.362,38	1.362,38	1.362,38	1.362,38	1.362,38	1.362,38	16.348,56	17.600,00
Transferências da LC 61/1989														
Transferência do FUNDEB	0,00	0,00	0,00	0,00	0,00	0,00	0,00	0,00	0,00	0,00	0,00	0,00	0,00	0,00
Outras Transferências Correntes	2.835.771,34	1.959.936,50	2.002.408,22	1.970.004,09	2.598.583,38	2.365.638,04	1.901.366,80	1.848.663,57	1.875.391,26	2.107.473,92	2.368.995,95	4.510.314,62	28.344.547,69	34.193.243,80
Outras Receitas Correntes	10.962,60	5.703,54	15.498,50	10.629,31	10.520,96	1.250,53	9.415,29	16.712,34	10.357,53	461,45	12.857,86	52.365,22	156.735,13	3.092.475,20
Deduções (II)	367.576,90	655.064,36	426.276,29	479.074,74	683.645,61	544.763,30	276.375,10	328.303,34	278.394,51	341.124,66	843.327,20	1.216.115,69	6.440.041,70	4.980.018,00
Contribuição Servidor para o Plano de Previdência	6.116,30	243.291,34	90.843,54	149.313,84	275.604,39	199.486,77	4.890,22	8.324,93	1.617,03	25.906,27	337.017,23	626.506,75	1.968.918,61	567.250,00
Compensações Financ. entre Regimes Previdência	0,00	0,00	0,00	0,00	0,00	0,00	0,00	0,00	0,00	0,00	0,00	0,00	0,00	25.000,00
Dedução da Receita para Formação do FUNDEB	361.460,60	411.773,02	335.432,75	329.760,90	408.041,22	345.276,53	271.484,88	319.978,41	276.777,48	315.218,39	506.309,97	589.608,94	4.471.123,09	4.387.768,00
<b>Receita Corrente Líquida (III) = (I - II)</b>	<b>4.697.184,60</b>	<b>3.901.940,73</b>	<b>3.781.053,93</b>	<b>3.673.982,47</b>	<b>4.478.146,06</b>	<b>4.082.478,40</b>	<b>3.777.758,70</b>	<b>3.766.294,75</b>	<b>3.366.806,28</b>	<b>3.613.397,80</b>	<b>4.706.673,90</b>	<b>8.437.976,30</b>	<b>52.283.693,92</b>	<b>52.625.423,00</b>

GOVERNO MUNICIPAL DE CRUZ

Relatório Resumido de Execução Orçamentária


**Demonstrativo da Receita Corrente Líquida**

Orçamento Fiscal e da Seguridade Social

Período: Janeiro a Dezembro de 2016/Bimestre: Novembro e Dezembro

RREO - Anexo 3 (LRF, Art. 53, inciso I)

Em reais



---

ODAIR JOSE MENDES DE VASCONCELOS  
Prefeito Municipal




---

PAULO COSTA SANTOS  
Controlador Interno



---

MUNICIPIOS CONSULTORIA  
Contador - CRC 000325/O-5



---

JOSE ZIVALDO BRANDAO ROCHA  
Secretário de Finanças

GOVERNO MUNICIPAL DE CRUZ  
Relatório Resumido de Execução Orçamentária  
**Demonstrativo das Receitas e Despesas Previdenciárias do Regime Próprio de Previdência dos Servidores**  
Orçamento da Seguridade Social  
Período: Janeiro a Dezembro de 2016/Bimestre: Novembro e Dezembro

RREO - Anexo IV (LRF, Art. 53, inciso II)

R\$ 1,00

Receitas	Previsão Inicial	Previsão Atualizada	Receitas Realizadas		
			No Bimestre	Até o Bimestre 2016	Até o Bimestre 2015
Receitas Previdenciárias (Exceto Intra-Orçamentárias) (I)					
Receitas Correntes	602.250,00	602.250,00	1.336.893,33	4.420.382,25	286.702,94
Receitas de Contribuições	567.250,00	567.250,00	963.523,98	1.968.918,61	286.702,94
Contribuições Sociais	567.250,00	567.250,00	963.523,98	1.968.918,61	286.702,94
Receita Patrimonial	10.000,00	10.000,00	373.369,35	2.451.463,64	0,00
Receitas de Valores Mobiliários	10.000,00	10.000,00	373.369,35	2.451.463,64	0,00
Outras Receitas Correntes	25.000,00	25.000,00	0,00	0,00	0,00
Indenizações e Restituições	25.000,00	25.000,00	0,00	0,00	0,00
(-) Deduções da Receita					
Deduções da Receita Patrimonial			13.615,92	15.003,86	
Receitas Previdenciárias (Intra-Orçamentárias) (II)					
Receitas Intra-Orçamentárias	131.250,00	131.250,00	161.277,62	1.033.604,34	37.108,53
<b>Total das Receitas Previdenciárias - RPPS (III) = (I + II)</b>	<b>733.500,00</b>	<b>733.500,00</b>	<b>1.484.555,03</b>	<b>5.438.982,73</b>	<b>323.811,47</b>

Despesas	Dotação Inicial	Dotação Atualizada	Despesas Liquidadas		
			No Bimestre	Até o Bimestre 2016	Até o Bimestre 2015
Despesas Previdenciárias (Exceto Intra-Orçamentárias) (IV)					
Previdência Social	708.500,00	1.861.390,00	438.220,40	1.800.884,69	9.974.393,61
DESPESAS CORRENTES	658.500,00	1.841.590,00	438.220,40	1.790.855,35	8.577.447,21
DESPESAS DE CAPITAL	50.000,00	19.800,00	0,00	10.029,34	1.396.946,40
Reserva de Contingência	200.000,00	200.000,00	0,00	0,00	0,00
Reserva de Contingência	200.000,00	200.000,00	0,00	0,00	0,00
Despesas Previdenciárias (Intra-Orçamentárias) (V)					
Despesas Intra-Orçamentárias	25.000,00	10.000,00	0,00	257,96	16.599,47
<b>Total das Despesas Previdenciárias - RPPS (VI) = (IV + V)</b>	<b>933.500,00</b>	<b>2.071.390,00</b>	<b>438.220,40</b>	<b>1.801.142,65</b>	<b>9.990.993,08</b>
<b>Resultado Previdenciário - RPPS (VII) = (III - IV)</b>	<b>-200.000,00</b>	<b>-1.337.890,00</b>	<b>1.046.334,63</b>	<b>3.637.840,08</b>	<b>-9.667.181,61</b>

GOVERNO MUNICIPAL DE CRUZ  
Relatório Resumido de Execução Orçamentária  
**Demonstrativo das Receitas e Despesas Previdenciárias do Regime Próprio de Previdência dos Servidores**  
Orçamento da Seguridade Social  
Período: Janeiro a Dezembro de 2016/Bimestre: Novembro e Dezembro

RREO - Anexo IV (LRF, Art. 53, inciso II)

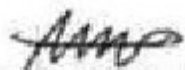
R\$ 1,00

Aportes de Recursos para o Regime Próprio de Previdência do Servidor	Previsão Inicial	Previsão Atualizada	Receitas Realizadas		
			No Bimestre	Até o Bimestre 2016	Até o Bimestre 2015
---	---	---	---	---	---
Reserva Orçamentária do RPPS			Previsão Orçamentária		
Valor			200.000,00		
Bens e Direitos do RPPS	Novembro	Período de Referência			
		2016	2015		
Caixa	0,00	0,00	0,00		
Banco	17.079.626,46	17.740.098,02	14.103.731,67		
Investimentos	---	---	---		
Outros Bens e Direitos	---	---	---		
Receitas Intra-Orçamentárias	Previsão Inicial	Previsão Atualizada	Receitas Realizadas		
			No Bimestre	Até o Bimestre 2016	Até o Bimestre 2015
Receitas Correntes	131.250,00	131.250,00	161.277,62	1.033.604,34	37.108,53
Receitas de Contribuições	131.250,00	131.250,00	161.277,62	1.033.604,34	37.108,53
Contribuições Sociais	131.250,00	131.250,00	161.277,62	1.033.604,34	37.108,53
(-) Deduções da Receita					
<b>Total das Receitas Previdenciárias Intra-Orçamentárias</b>	<b>131.250,00</b>	<b>131.250,00</b>	<b>161.277,62</b>	<b>1.033.604,34</b>	<b>37.108,53</b>
Despesas Intra-Orçamentárias	Dotação Inicial	Dotação Atualizada	Despesas Liquidadas		
			No Bimestre	Até o Bimestre 2016	Até o Bimestre 2015
Previdência Social	25.000,00	10.000,00	0,00	257,96	16.599,47
<b>DESPESAS CORRENTES</b>	<b>25.000,00</b>	<b>10.000,00</b>	<b>0,00</b>	<b>257,96</b>	<b>16.599,47</b>
<b>Total das Despesas Previdenciárias Intra-Orçamentárias</b>	<b>25.000,00</b>	<b>10.000,00</b>	<b>0,00</b>	<b>257,96</b>	<b>16.599,47</b>

GOVERNO MUNICIPAL DE CRUZ  
Relatório Resumido de Execução Orçamentária  
**Demonstrativo das Receitas e Despesas Previdenciárias do Regime Próprio de Previdência dos Servidores**  
Orçamento da Seguridade Social  
Período: Janeiro a Dezembro de 2016/Bimestre: Novembro e Dezembro

RREO - Anexo IV (LRF, Art. 53, inciso II)

R\$ 1,00



---

ODAIR JOSE MENDES DE VASCONCELOS  
Prefeito Municipal




---

PAULO COSTA SANTOS  
Controlador Interno



---

MUNICIPIOS CONSULTORIA  
Contador - CRC 000325/O-5



---

JOSE ZIVALDO BRANDAO ROCHA  
Secretário de Finanças

## GOVERNO MUNICIPAL DE CRUZ

Relatório Resumido de Execução Orçamentária

**Demonstrativo do Resultado Nominal**

Orçamento Fiscal e da Seguridade Social

Período: Janeiro a Dezembro de 2016/Bimestre: Novembro e Dezembro

RREO - Anexo 5 (LRF - Art. 53, inciso III)

Em reais

<b><u>DÍVIDA FISCAL LÍQUIDA</u></b>	<b>SALDO</b>		
	Em 31/Dez/2015 (a)	Em Outubro (b)	Em Dezembro (c)
DÍVIDA CONSOLIDADA (I)	8.715.118,10	7.808.748,51	12.880.237,73
DEDUÇÕES (II)	3.486.739,59	6643605,02	9.043.487,57
Disponibilidade de Caixa Bruta	3.486.739,59	1.600.759,27	3.792.814,47
Demais Haveres Financeiros			
(-) Restos a Pagar Processados (Exceto Precatórios)	0,00	-5.042.845,75	-5.250.673,10
DÍVIDA CONSOLIDADA LÍQUIDA (III) = (I - II)	5.228.378,51	1.165.143,49	3.836.750,16
RECEITAS DE PRIVATIZAÇÕES (IV)			
PASSIVOS RECONHECIDOS (V)			
DÍVIDA FISCAL LÍQUIDA (VI) = (III + IV - V)	5.228.378,51	1.165.143,49	3.836.750,16

<b><u>RESULTADO NOMINAL</u></b>	<b>PERÍODO DE REFERÊNCIA</b>	
	No Bimestre (c-b)	Até o Bimestre (c-a)
DÍVIDA CONSOLIDADA (I)	2.671.606,67	-1.391.628,35

<b><u>DISCRIMINAÇÃO DA META FISCAL</u></b>	VALOR CORRENTE
META DE RESULTADO NOMINAL FIXADA NO ANEXO DE METAS FISCAIS DA LDO PARA O EXERCÍCIO DE REFERÊNCIA	0,00

**REGIME PREVIDENCIÁRIO**

<b><u>DÍVIDA FISCAL LÍQUIDA PREVIDENCIÁRIA</u></b>	<b>SALDO</b>		
	Em 31/Dez/2015	Em Outubro	Em Dezembro
DÍVIDA CONSOLIDADA PREVIDENCIÁRIA (VII)	0,00	0,00	0,00
Passivo Atuarial			
Demais Dívidas			
DEDUÇÕES (II)	14.103.731,67	16.695.237,12	17.741.572,36
Disponibilidade de Caixa Bruta	14.103.731,67	16.693.762,78	17.740.098,02
Investimentos			

GOVERNO MUNICIPAL DE CRUZ

Relatório Resumido de Execução Orçamentária

**Demonstrativo do Resultado Nominal**

Orçamento Fiscal e da Seguridade Social

Período: Janeiro a Dezembro de 2016/Bimestre: Novembro e Dezembro

RREO - Anexo 5 (LRF, Art. 53, inciso III)

Em reais

Demais Haveres Financeiros			
(-) Restos a Pagar Processados	0,00	-1.474,34	-1.474,34
DÍVIDA CONSOLIDADA LÍQUIDA (VIII)			
PREVIDENCIÁRIA (IX) = (VII - VIII)	-14.103.731,67	-16.695.237,12	-17.741.572,36
PASSIVOS RECONHECIDOS (X)			
DÍVIDA FISCAL LÍQUIDA PREVIDENCIÁRIA (XI)=(IX-X)	-14.103.731,67	-16.695.237,12	3.836.750,16

ODAIR JOSE MENDES DE VASCONCELOS  
Prefeito Municipal

MUNICIPIOS CONSULTORIA  
Contador - CRC 000325/O-5

PAULO COSTA SANTOS  
Controlador Interno

JOSE ZIVALDO BRANDAO ROCHA  
Secretário de Finanças

## GOVERNO MUNICIPAL DE CRUZ

## Relatório Resumido de Execução Orçamentária

**Demonstrativo do Resultado Primário**

## Orçamento Fiscal e da Seguridade Social

Período: Janeiro a Dezembro de 2016/Bimestre: Novembro e Dezembro

RREO - Anexo 6 (LRF - Art. 53 - inciso III)

Em reais

Receitas Primárias	Previsão Atualizada	Receitas Realizadas	
		Até o Bimestre 2016	Até o Bimestre 2015
Receitas Primárias			
Receitas Primárias Correntes (I)	57.255.841,00	51.474.646,45	50.856.263,20
Receitas Tributárias	1.156.000,00	1.691.787,48	1.258.824,88
IPTU	55.000,00	60.242,95	72.721,52
ISS	600.000,00	730.640,30	340.881,92
ITBI	15.000,00	21.318,65	79.284,63
IRRF	250.000,00	803.007,92	692.794,11
Outras Receitas Tributárias	236.000,00	76.577,66	73.142,70
Receitas de Contribuições	1.274.250,00	2.212.929,12	1.985.820,72
Receitas Previdenciárias	567.250,00	1.968.918,61	1.428.924,03
Outras Receitas de Contribuições	707.000,00	244.010,51	556.896,69
Receita Patrimonial Líquida	16.500,00	0,00	1.508.075,50
Receita Patrimonial	339.100,00	2.762.962,22	1.823.362,95
(-) Aplicações Financeiras	322.600,00	2.762.962,22	315.287,45
Transferências Correntes	51.716.615,80	47.428.198,58	45.953.109,56
Cota-Parte do FPM	12.301.772,00	14.382.662,37	15.245.830,86
Cota-Parte do ICMS	4.000.000,00	4.077.089,49	5.305.690,11
Cota-Parte do IPVA	1.200.000,00	612.155,79	659.261,76
Convênios	6.087.023,80	831.534,41	372.532,72
Outras Transferências Correntes	28.127.820,00	27.524.756,52	24.369.794,11
Demais Receitas Correntes	3.092.475,20	141.731,27	150.432,54
Dívida Ativa	43.000,00	50.867,16	47.720,82
Diversas Receitas Correntes	3.049.475,20	90.864,11	102.711,72
Receitas de Capital (II)	12.018.309,00	5.497.491,59	3.423.552,76
Operações de Crédito (III)	5.000.000,00	0,00	0,00
Amortização de Empréstimos (IV)	0,00	0,00	0,00
Alienação de Bens (V)	0,00	0,00	29.674,45
Transferências de Capital	3.055.909,00	5.497.491,59	3.393.878,31
Convênios	1.815.909,00	5.497.491,59	3.393.878,31
Outras Transferências de Capital	1.240.000,00	0,00	0,00
Outras Receitas de Capital	3.962.400,00	0,00	0,00
Receitas Primárias de Capital (VI) = (II - III - IV - V)	7.018.309,00	5.497.491,59	3.393.878,31
Receita Primária Total (VII) = (I + VI)	64.274.150,00	56.972.138,04	54.250.141,51



## GOVERNO MUNICIPAL DE CRUZ

## Relatório Resumido de Execução Orçamentária

**Demonstrativo do Resultado Primário**

## Orçamento Fiscal e da Seguridade Social

Período: Janeiro a Dezembro de 2016/Bimestre: Novembro e Dezembro

RREO - Anexo 6 (LRF - Art. 53, inciso III)

Em reais

<b>Despesas Primárias</b>	Dotação Atualizada	Despesas Empenhadas		Despesas Liquidadas		Insc. Restos a Pagar N Proc.	
		Até o Bimestre 2016	Até o Bimestre 2015	Até o Bimestre 2016	Até o Bimestre 2015	Em 2016	Em 2015
Despesas Primárias							
Despesas Correntes (VIII)	60.029.007,00	48.186.380,71	46.225.786,27	47.835.851,60	45.782.671,45	350.529,11	443.114,82
Pessoal e Encargos Sociais	31.680.899,95	26.624.492,37	24.496.334,48	26.624.492,37	24.492.900,44		3.434,04
Juros e Encargos da Dívida (IX)	20.000,00	0,00	0,00	0,00	0,00		
Outras Despesas Correntes	28.328.107,05	21.561.888,34	21.729.451,79	21.211.359,23	21.289.771,01	350.529,11	439.680,78
Despesas Primárias Correntes (X) = (VIII - IX)	60.009.007,00	48.186.380,71	46.225.786,27	47.835.851,60	45.782.671,45	350.529,11	443.114,82
Despesas de Capital (XI)	9.425.993,00	7.085.774,43	6.063.588,46	6.563.518,28	5.495.411,67	522.256,15	568.176,79
Investimentos	8.278.593,00	5.953.393,88	5.697.690,47	5.431.137,73	5.129.513,68	522.256,15	568.176,79
Inversões Financeiras	15.000,00	0,00	33.058,19	0,00	33.058,19		
Concessão de Empréstimo (XII)							
Aquisição de Título de Capital Já Integralizado (XIII)							
Demais Inversões Financeiras	15.000,00	0,00	33.058,19	0,00	33.058,19		
Amortização da Dívida (XIV)	1.132.400,00	1.132.380,55	332.839,80	1.132.380,55	332.839,80		
Despesas Primárias de Capital (XV) = (XI - XII - XIII - XIV)	8.293.593,00	5.953.393,88	5.730.748,66	5.431.137,73	5.162.571,87	522.256,15	568.176,79
Reserva de Contingência (XVI)	300.000,00						
Reserva do RPPS (XVII)	0,00						
<b>Despesas Primária Total (XVIII) = (X + XV + XVI + XVII)</b>	<b>68.602.600,00</b>	<b>54.139.774,59</b>	<b>51.956.534,93</b>	<b>53.266.989,33</b>	<b>50.945.243,32</b>	<b>872.785,26</b>	<b>1.011.291,61</b>
<b>Resultado Primário (XIX) = (VII - XVIII)</b>	<b>-4.328.450,00</b>	<b>2.832.363,45</b>	<b>2.293.606,58</b>				
Saldo de Exercícios Anteriores							
<b>Discriminação da Meta Fiscal</b>						Valor Corrente	
Meta de Resultado Primário Fixada no Anexo de Metas Fiscais da LDO P/ O Exercício de Referência						0,00	

GOVERNO MUNICIPAL DE CRUZ

Relatório Resumido de Execução Orçamentária


**Demonstrativo do Resultado Primário**

Orçamento Fiscal e da Seguridade Social

Período: Janeiro a Dezembro de 2016/Bimestre: Novembro e Dezembro

RREO - Anexo 6 (LRF, Art. 53, inciso III)

Em reais



---

ODAIR JOSE MENDES DE VASCONCELOS  
Prefeito Municipal




---

MUNICIPIOS CONSULTORIA  
Contador - CRC 000325/O-5



---

PAULO COSTA SANTOS  
Controlador Interno



---

JOSE ZIVALDO BRANDAO ROCHA  
Secretário de Finanças

GOVERNO MUNICIPAL DE CRUZ  
Relatório Resumido de Execução Orçamentária

**Restos a Pagar por Poder e Órgão**

Orçamento Fiscal e da Seguridade Social

Período: Janeiro a Dezembro de 2016/Bimestre: Novembro e Dezembro

RREO - Anexo VII (LRF, Art. 52, inciso I, alíneas "a" e "b" do inciso II e §1º)

RREO - Anexo VII (LRF, art. 53, inciso V)

R\$ 1,00

<u>PODER/ÓRGÃO</u>	RESTOS A PAGAR PROCESSADOS					RESTOS A PAGAR NÃO PROCESSADOS				
	Inscritos		Cancelados	Pagos	A Pagar	Inscritos		Cancelados	Pagos	A Pagar
	Em Exercícios Anteriores	Em 31 de Dezembro de 2015				Em Exercícios Anteriores	Em 31 de Dezembro de 2015			
RESTOS A PAGAR (EXCETO INTRA-ORÇAMENTÁRIOS) (I)										
<b>EXECUTIVO</b>										
Gabinete do Prefeito	6.647,00	177.177,28	910,00	164.838,28	19.896,00	0,00	26.023,00	11.768,00	14.255,00	0,00
Procuradoria Geral do Município	0,00	0,00	0,00	0,00	0,00	0,00	0,00	0,00	0,00	0,00
Controladoria Interna do Município	0,00	0,00	0,00	0,00	0,00	0,00	0,00	0,00	0,00	0,00
Secretaria de Administração	9.233,40	76.264,35	0,00	70.678,97	14.818,78	6.000,00	43.170,00	33.600,00	15.570,00	0,00
Secretaria de Finanças	8.170,00	39.530,45	0,00	39.530,45	8.170,00	16.340,00	7.610,54	21.877,54	2.073,00	0,00
Secretaria de Governo e Articulação Política	0,00	6.900,00	0,00	6.900,00	0,00	0,00	0,00	0,00	0,00	0,00
Secretaria de Agricultura	2.108,16	14.266,83	1.340,16	10.111,83	7.603,32	0,00	188.666,00	24.300,00	164.366,00	0,00
Secretaria de Educação	0,00	0,00	0,00	0,00	0,00	0,00	0,00	0,00	0,00	0,00
Fundo Municipal de Educação	519.735,27	1.342.742,72	0,00	1.830.534,11	31.943,88	11.960,00	505.606,16	312.621,74	199.644,42	5.300,00
Fundo de Desenv. da Educação Básica - FUNDEB	0,00	0,00	0,00	0,00	0,00	0,00	0,00	0,00	0,00	0,00
Secretaria de Pesca e Aquicultura	0,00	0,00	0,00	0,00	0,00	0,00	0,00	0,00	0,00	0,00
Secretaria de Infraestrutura e Urbanismo	71.633,37	1.499.893,11	41.492,32	1.336.098,32	276.920,48	6.200,00	20.543,98	6.200,00	20.543,98	0,00
Fundo Municipal de Habitação de Interesse Social	0,00	0,00	0,00	0,00	0,00	0,00	0,00	0,00	0,00	0,00
Secretaria de Meio Ambiente e Recursos Hídricos	4.977,00	9.562,19	0,00	8.486,19	6.053,00	0,00	1.534,45	0,00	1.534,45	0,00
Fundo Municipal de Meio Ambiente	0,00	1.350,00	0,00	1.350,00	0,00	0,00	0,00	0,00	0,00	0,00
Secretaria de Desporto e Juventude	5.099,99	64.865,72	0,00	27.364,85	42.600,86	810,00	30.598,90	810,00	30.598,90	0,00
Secretaria de Turismo, Indústria e Comércio	0,00	11.016,88	0,00	11.016,88	0,00	0,00	0,00	0,00	0,00	0,00
Instituto de Previdência dos Servidores do Município	0,00	4.734,34	0,00	1.474,34	3.260,00	0,00	14.628,00	14.628,00	0,00	0,00
Secretaria de Saúde	0,00	0,00	0,00	0,00	0,00	0,00	0,00	0,00	0,00	0,00
Fundo Municipal de Saúde	49.554,83	1.467.221,62	0,00	1.413.256,82	103.519,63	88.230,00	85.424,50	126.596,53	47.013,97	44,00
Secretaria de Assistência Social, Trabalho, Cidadania e Defesa Civil	1.827,73	106.456,68	0,00	95.124,59	13.159,82	0,00	5.590,00	0,00	5.590,00	0,00

GOVERNO MUNICIPAL DE CRUZ  
Relatório Resumido de Execução Orçamentária

**Restos a Pagar por Poder e Órgão**

Orçamento Fiscal e da Seguridade Social

Período: Janeiro a Dezembro de 2016/Bimestre: Novembro e Dezembro

RREO - Anexo VII (LRF, Art. 52, inciso I, alíneas "a" e "b" do inciso II e §1º)


R\$ 1,00

RREO - Anexo VII (LRF, art. 53, inciso V)

<u>PODER/ÓRGÃO</u>	RESTOS A PAGAR PROCESSADOS					RESTOS A PAGAR NÃO PROCESSADOS				
	Inscritos		Cancelados	Pagos	A Pagar	Inscritos		Cancelados	Pagos	A Pagar
	Em Exercícios Anteriores	Em 31 de Dezembro de 2015				Em Exercícios Anteriores	Em 31 de Dezembro de 2015			
RESTOS A PAGAR (EXCETO INTRA-ORÇAMENTÁRIOS) (I)										
EXECUTIVO										
Fundo Municipal de Assistência Social	9.631,70	228.089,17	0,00	165.054,19	72.666,68	4.600,00	18.210,08	4.600,00	18.210,08	0,00
Fundo Municipal dos Direitos da Criança e do Adolescente	0,00	0,00	0,00	0,00	0,00	0,00	0,00	0,00	0,00	0,00
Secretaria de Cultura	0,00	0,00	0,00	0,00	0,00	0,00	0,00	0,00	0,00	0,00
Fundo Municipal de Incentivo a Cultura	6.885,50	75.810,69	0,00	72.647,62	10.048,57	0,00	63.730,00	52.500,00	8.910,00	2.320,00
LEGISLATIVO										
Câmara Municipal de Cruz	20,00	0,00	0,00	0,00	20,00	1.066,50	0,00	0,00	0,00	1.066,50
RESTOS A PAGAR (INTRA-ORÇAMENTÁRIOS) (II)										
<b>TOTAL (III) = (I + II)</b>	695.523,95	5.125.882,03	43.742,48	5.254.467,44	610.681,02	135.206,50	1.011.335,61	609.501,81	528.309,80	8.730,50

GOVERNO MUNICIPAL DE CRUZ  
Relatório Resumido de Execução Orçamentária  
**Restos a Pagar por Poder e Órgão**  
Orçamento Fiscal e da Seguridade Social  
Período: Janeiro a Dezembro de 2016/Bimestre: Novembro e Dezembro

RREO - Anexo VII (LRF, Art. 52, inciso I, alíneas "a" e "b" do inciso II e §1º)



---

ODAIR JOSE MENDES DE VASCONCELOS  
Prefeito Municipal



---

MUNICIPIOS CONSULTORIA  
Contador - CRC 000325/O-5



---

PAULO COSTA SANTOS  
Controlador Interno



---

JOSE ZIVALDO BRANDAO ROCHA  
Secretário de Finanças

## GOVERNO MUNICIPAL DE CRUZ

## Relatório Resumido da Execução Orçamentária

## Demonstrativo das Receitas e Despesas com Manutenção e Desenvolvimento do Ensino - MDE

## Orçamentos Fiscal e da Seguridade Social

Período: Janeiro a Dezembro de 2016/Bimestre: Novembro e Dezembro

RREO - ANEXO VIII (LDB. art. 72)

R\$ 1,00

<b>RECEITAS DO ENSINO</b>					
RECEITA RESULTANTE DE IMPOSTOS (caput do art. 212 da Constituição)	PREVISÃO INICIAL	PREVISÃO ATUALIZADA	RECEITAS REALIZADAS		
			No Bimestre	Até o Bimestre	%
1 - RECEITAS DE IMPOSTOS	833.000,00	833.000,00	523.745,63	1.642.449,46	197,17
Imposto sobre a Propriedade Predial e Territorial Urbana	55.000,00	55.000,00	49.865,05	60.242,95	109,53
IRRF SOBRE DEMAIS RENDIMENTOS DO TRABALHO	250.000,00	250.000,00	254.040,89	803.007,92	321,20
Imposto sobre Transmissão "Inter Vivos" de Bens Imóveis e de Direitos Reais sobre Im	15.000,00	15.000,00	1.129,00	21.318,65	142,12
Imposto sobre Serviços de Qualquer Natureza	500.000,00	500.000,00	214.876,32	730.640,30	146,12
Receita da Dívida Ativa de Outros Tributos – Principal	13.000,00	13.000,00	3.834,37	27.239,64	209,53
2 - RECEITAS DE TRANSFERÊNCIAS CONSTITUCIONAIS LEGAIS	21.939.140,00	21.939.140,00	6.207.314,09	23.570.334,60	107,43
Cota-Parte do Fundo de Participação dos Municípios - Cota Mensal	15.377.140,00	15.377.140,00	5.266.012,60	17.674.648,66	114,94
Cota-Parte do Imposto Sobre a Propriedade Territorial Rural	5.000,00	5.000,00	286,23	2.220,44	44,40
Transferência Financeira do ICMS – Desoneração – L.C. Nº 87/96	22.000,00	22.000,00	2.724,76	16.348,56	74,31
Cota-Parte do ICMS	5.000.000,00	5.000.000,00	914.325,73	5.096.361,70	101,92
Cota-Parte do IPVA	1.500.000,00	1.500.000,00	21.041,39	765.194,62	51,01
Cota-Parte do IPI – Municípios	35.000,00	35.000,00	2.923,38	15.560,62	44,45
3 - TOTAL DAS RECEITAS DE IMPOSTOS (1 + 2)	22.772.140,00	22.772.140,00	6.731.059,72	25.212.784,06	0,00
<b>RECEITAS ADICIONAIS PARA FINANCIAMENTO DO ENSINO</b>					
RECEITAS DA APLICAÇÃO FINANCEIRA DE OUTROS RECURSOS VINCULADOS A	PREVISÃO INICIAL	PREVISÃO ATUALIZADA	RECEITAS REALIZADAS		
			No Bimestre	Até o Bimestre	%
4 - RECEITAS DA APLICAÇÃO FINANCEIRA DE OUTROS RECURSOS VINCULADOS A	0,00	0,00	0,00	0,00	0,00
5 - RECEITA DE TRANSFERÊNCIAS DO FNDE	1.920.000,00	1.920.000,00	288.586,43	1.708.439,85	88,98
Transferências do Salário-Educação	800.000,00	800.000,00	119.942,19	772.283,35	96,53
Transferências Diretas do FNDE referentes ao Programa Nacional de Alimentação Esc	780.000,00	780.000,00	106.256,00	589.782,00	75,61
Transferências Diretas do FNDE referentes ao Programa Nacional de Apoio ao Transp	340.000,00	340.000,00	62.388,24	346.374,50	101,87
6 - RECEITA DE TRANSFERÊNCIA DE CONVÊNIOS	0,00	0,00	0,00	0,00	0,00
8 - OUTRAS RECEITAS PARA FINANCIAMENTO DO ENSINO	0,00	0,00	0,00	0,00	0,00
9 - TOTAL DAS RECEITAS PARA FINANCIAMENTO DO ENSINO (4 + 5 + 6 + 7 + 8)	1.920.000,00	1.920.000,00	288.586,43	1.708.439,85	88,98
<b>FUNDEB</b>					
RECEITA RESULTANTE DE IMPOSTOS (caput do art. 212 da Constituição)	PREVISÃO INICIAL	PREVISÃO ATUALIZADA	RECEITAS REALIZADAS		
			No Bimestre	Até o Bimestre	%
10 - RECEITAS DESTINADAS AO FUNDEB	4.387.828,00	4.387.828,00	1.095.918,91	4.471.123,09	101,89
Dedução FUNDEB - <Cota-Parte do FPM>	3.075.428,00	3.075.428,00	907.658,67	3.291.986,29	107,04
Dedução FUNDEB - <Cota-Parte do ITR>	1.000,00	1.000,00	57,23	444,00	44,40
Dedução FUNDEB - <Cota-Parte ICMS L.C.>	4.400,00	4.400,00	544,94	3.269,64	74,31
Dedução FUNDEB - <Cota-Parte do ICMS>	1.000.000,00	1.000.000,00	182.865,12	1.019.272,21	101,92
Dedução FUNDEB - <Cota-Parte do IPVA>	300.000,00	300.000,00	4.208,27	153.038,83	51,01
Dedução FUNDEB - <Cota-Parte do IPI ->	7.000,00	7.000,00	584,68	3.112,12	44,45
11 - RECEITAS RECEBIDAS PELO FUNDEB	16.609.500,00	16.609.500,00	4.200.338,58	18.301.699,34	110,18
11.1 - Transferências de Recursos do FUNDEB	12.009.776,00	12.009.776,00	3.182.912,93	13.381.872,95	111,42
11.2 - Complementação da União ao FUNDEB	4.599.724,00	4.599.724,00	1.017.425,65	4.919.826,39	106,95
12 - RESULTADOS DAS TRANFERÊNCIAS DO FUNDEB (11.1 - 10)	7.621.948,00	7.621.948,00	2.086.994,02	8.910.749,86	116,90
Acréscimo Resultante das Transferência do FUNDEB					

GOVERNO MUNICIPAL DE CRUZ

Relatório Resumido da Execução Orçamentária

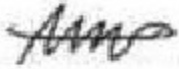
**Demonstrativo das Receitas e Despesas com Manutenção e Desenvolvimento do Ensino - MDE**

Orçamentos Fiscal e da Seguridade Social

Período: Janeiro a Dezembro de 2016/Bimestre: Novembro e Dezembro


RREO - ANEXO VIII (LDB. art. 72)

R\$ 1,00



---

ODAIR JOSE MENDES DE VASCONCELOS  
Prefeito Municipal



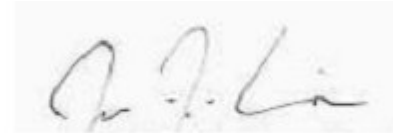
---

MUNICÍPIOS CONSULTORIA  
Contador - CRC 000325/O-5



---

PAULO COSTA SANTOS  
Controlador Interno



---

JOSE ZIVALDO BRANDAO ROCHA  
Secretário de Finanças

## GOVERNO MUNICIPAL DE CRUZ

## Relatório Resumido da Execução Orçamentária

## Demonstrativo das Receitas e Despesas com Manutenção e Desenvolvimento do Ensino - MDE

## Orçamentos Fiscal e da Seguridade Social

Período: Janeiro a Dezembro de 2016/Bimestre: Novembro e Dezembro

RREO - ANEXO VIII (LDB. art. 72)

R\$ 1,00

DESPESAS DO FUNDEB	DOTAÇÃO INICIAL	DOTAÇÃO ATUALIZADA	DESPESAS LIQUIDADAS		
			No Bimestre	Até o Bimestre	%
13 - PAGAMENTO DOS PROFISSIONAIS DO MAGISTÉRIO	16.852.500,00	16.911.485,00	2.223.181,05	12.422.116,42	67,87
13.1 - Com Educação Infantil	2.881.500,00	3.075.170,00	226.162,24	1.822.670,69	59,27
13.2 - Com Ensino Fundamental	13.971.000,00	13.836.315,00	1.997.018,81	10.599.445,73	76,60
13.3 - Com Educação Básica	4.952.000,00	8.906.275,44	0,00	0,00	0,00
14 - OUTRAS DESPESAS	16.852.500,00	16.911.485,00	0,00	0,00	0,00
14.1 - Com Educação Infantil	2.881.500,00	3.075.170,00	0,00	0,00	0,00
14.2 - Com Ensino Fundamental	13.971.000,00	13.836.315,00	0,00	0,00	0,00
14.3 - Com Educação Básica	4.952.000,00	8.906.275,44	488.520,97	938.185,14	10,53
15 - TOTAL DAS DESPESAS DO FUNDEB (13 + 14)	43.609.000,00	51.635.520,88	2.711.702,02	13.360.301,56	25,87

DEDUÇÕES PARA FINS DE LIMITE DO FUNDEB PARA PAGAMENTO DOS PROFISSIONAIS DO MAGISTÉRIO	VALOR
16 - RESTOS A PAGAR INSCRITOS NO EXERCÍCIO SEM DISPONIBILIDADE FINANCEIRA DE RECURSOS DO FUNDEB	1.066.230,16
17 - DESPESAS CUSTEADAS COM O SUPERÁVIT FINANCEIRO DO EXERCÍCIO ANTERIOR DO FUNDEB	0,00
18 - TOTAL DAS DEDUÇÕES CONSIDERADAS PARA FINS DE LIMITE DO FUNDEB (16 + 17)	1.066.230,16
19 - MÍNIMO DE 60% NA REMUNERAÇÃO DO MAGISTÉRIO COM EDUCAÇÃO INFANTIL E ENSINO FUNDAMENTAL (13 / 11) x 100) %	67,87

CONTROLE DA UTILIZAÇÃO DE RECURSOS NO EXERCÍCIO SUBSEQUENTE	VALOR
20 - RECURSOS RECEBIDOS DO FUNDEB EM [EXERCÍCIO_ ANTERIOR] QUE NÃO FORAM UTILIZADOS	0,00
21 - DESPESAS CUSTEADAS COM O SALDO DO ITEM 20 ATÉ O 1º TRIMESTRE DE [EXERCÍCIO]	0,00

**MANUTENÇÃO E DESENVOLVIMENTO DO ENSINO - DESPESAS CUSTEADAS COM A RECEITA RESULTANTE DE IMPOSTOS E RECURSOS DO FUNDEB**

RECEITAS COM AÇÕES TÍPICAS DE MDE	PREVISÃO INICIAL	PREVISÃO ATUALIZADA	RECEITAS REALIZADAS		
			No Bimestre	Até o Bimestre	%
22 - IMPOSTOS E TRANSFERÊNCIAS DESTINADAS À MDE (25% de 3)	5.693.035,00	5.693.035,00	1.682.764,93	6.303.196,01	110,71

DESPESAS COM AÇÕES TÍPICAS DE MDE	DOTAÇÃO INICIAL	DOTAÇÃO ATUALIZADA	DESPESAS LIQUIDADAS		
			No Bimestre	Até o Bimestre	%
23 - EDUCAÇÃO INFANTIL	2.881.500,00	3.075.170,00	231.678,94	2.390.586,64	77,73
24 - ENSINO FUNDAMENTAL	13.971.000,00	13.836.315,00	2.298.932,96	12.385.923,24	89,51
25 - ENSINO MÉDIO	62.500,00	62.500,00	0,00	0,00	0,00
26 - ENSINO SUPERIOR	175.000,00	68.400,00	0,00	43.200,00	63,15
27 - ENSINO PROFISSIONAL NÃO INTEGRADO AO ENSINO REGULAR	160.000,00	160.000,00	0,00	0,00	0,00
28 - OUTRAS	5.857.500,00	9.715.675,44	1.412.184,12	8.478.887,69	87,27
29 - TOTAL DAS DESPESAS COM AÇÕES TÍPICAS DE MDE (23 + 24 + 25 + 26 + 27 + 28)	23.107.500,00	26.918.060,44	3.942.796,02	23.298.597,57	86,55

DEDUÇÕES CONSIDERADAS PARA FINS DE LIMITE CONSTITUCIONAL	VALOR
30 - RESULTADO LÍQUIDO DAS TRANSFERÊNCIAS DO FUNDEB = (12)	8.910.749,86
31 - DESPESAS CUSTEADAS COM A COMPLEMENTAÇÃO DO FUNDEB NO EXERCÍCIO	4.919.826,39
32 - RECEITA DE APLICAÇÃO FINANCEIRA DOS RECURSOS DO FUNDEB ATÉ O BIMESTRE = (50 h)	0,00
33 - DESPESAS CUSTEADAS COM O SUPERÁVIT FINANCEIRO, DO EXERCÍCIO ANTERIOR, DO FUNDEB	0,00
34 - DESPESAS CUSTEADAS COM O SUPERÁVIT FINANCEIRO, DO EXERCÍCIO ANTERIOR, DE OUTROS RECURSOS DE IMPOSTOS	0,00
35 - RESTOS A PAGAR INSCRITOS NO EXERCÍCIO ANTERIOR SEM DISPONIBILIDADE FINANCEIRA DE RECURSOS DE IMPOSTOS VINCULADOS AO	0,00
36 - CANCELAMENTO, NO EXERCÍCIO, DE RESTOS A PAGAR INSCRITOS COM DISPONIBILIDADE FINANCEIRA DE RECURSOS DE IMPOSTOS VINCL	0,00
37 - TOTAL DAS DEDUÇÕES CONSIDERADAS PARA FINS DE LIMITE CONSTITUCIONAL (30 + 31 + 32 + 33 + 34 + 35 + 36)	13.830.576,25
38 - TOTAL DAS DESPESAS PARA FINS DE LIMITE (29 - 37)	9.468.021,32
39 - MÍNIMO DE 25% DAS RECEITAS RESULTANTE DE IMPOSTOS EM MDE ((38 / 3) * 100)	37,55

OUTRAS INFORMAÇÕES PARA CONTROLE					
OUTRAS DESPESAS CUSTEADAS COM RECEITAS ADICIONAIS PARA FINANCIAMENTO DO ENSINO	DOTAÇÃO INICIAL	DOTAÇÃO ATUALIZADA	DESPESAS LIQUIDADAS		
			No Bimestre	Até o Bimestre	%



## GOVERNO MUNICIPAL DE CRUZ

Relatório Resumido da Execução Orçamentária

## Demonstrativo das Receitas e Despesas com Manutenção e Desenvolvimento do Ensino - MDE

Orçamentos Fiscal e da Seguridade Social

Período: Janeiro a Dezembro de 2016/Bimestre: Novembro e Dezembro

RREO - ANEXO VIII (LDB. art. 72)

R\$ 1,00

OUTRAS INFORMAÇÕES PARA CONTROLE					
OUTRAS DESPESAS CUSTEADAS COM RECEITAS ADICIONAIS PARA FINANCIAMENTO DO ENSINO	DOTAÇÃO INICIAL	DOTAÇÃO ATUALIZADA	DESPESAS LIQUIDADAS		
			No Bimestre	Até o Bimestre	%
40 - DESPESAS CUSTEADAS COM A APLICAÇÃO FINANCEIRA DE OUTROS RECURSOS	0,00	0,00	0,00	0,00	0,00
41 - DESPESAS CUSTEADAS COM A CONTRIBUIÇÃO SOCIAL DO SALÁRIO-EDUCAÇÃO	0,00	0,00	0,00	0,00	0,00
42 - DESPESAS CUSTEADAS COM A OPERAÇÕES DE CRÉDITO	0,00	0,00	0,00	0,00	0,00
43 - DESPESAS CUSTEADAS COM OUTRAS RECEITAS PARA FINANCIAMENTO DO ENSINO	0,00	0,00	0,00	0,00	0,00
44 - TOTAL DAS OUTRAS DESPESAS CUSTEADAS COM RECEITAS ADICIONAIS PARA FINANCIAMENTO DO ENSINO	0,00	0,00	0,00	0,00	0,00
45 - TOTAL GERAL DAS DESPESAS (29 + 44)	0,00	0,00	0,00	0,00	0,00
RESTOS A PAGAR INSCRITOS COM DISPONIBILIDADE FINANCEIRA DE RECURSOS DE IMPOSTOS VINCULADOS AO ENSINO	SALDO ATÉ O BIMESTRE		CANCELADOS EM 2016 (g)		
46 - RESTOS A PAGAR DE DESPESAS COM FUNDEB	0,00		0,00		
FLUXO FINANCEIRO DOS RECURSOS			VALOR		
			FUNDEB (h)	FUNDEF	
47 - SALDO FINANCEIRO EM 31 DE DEZEMBRO DE [EXERCICIO_ANTERIOR]			0,00	0,00	
48 - (+) INGRESSO DE RECURSOS ATÉ O BIMESTRE			0,00	0,00	
49 - (-) PAGAMENTOS EFETUADOS ATÉ O BIMESTRE			0,00	0,00	
50 - (+) RECEITA DE APLICAÇÃO FINANCEIRA DOS RECURSOS ATÉ O BIMESTRE			0,00	0,00	
51 - (=) SALDO FINANCEIRO NO EXERCÍCIO ATUAL			0,00	0,00	
52 - SALDO ATUAL DAS CONTAS BANCÁRIAS DE VINCULAÇÃO AO FUNDEB 60% e 40% (((47 + 48) - 49) + 50)			0,00	0,00	

ODAIR JOSE MENDES DE VASCONCELOS  
Prefeito Municipal

MUNICIPIOS CONSULTORIA  
Contador - CRC 000325/O-5

PAULO COSTA SANTOS  
Controlador Interno

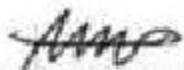
JOSE ZIVALDO BRANDAO ROCHA  
Secretário de Finanças

GOVERNO MUNICIPAL DE CRUZ  
Relatório Resumido de Execução Orçamentária  
**Demonstrativo das Receitas de Operações de Crédito e Despesas de Capital**  
Orçamento Fiscal e da Seguridade Social  
Período: Janeiro a Dezembro de 2016/Bimestre: Novembro e Dezembro

RREO - Anexo IX (LRF, Art. 52, inciso I, alíneas "a" e "b" do inciso II e §1º)

R\$ 1,00

RECEITAS	PREVISÃO ATUALIZADA (a)	RECEITAS REALIZADAS Até o Bimestre (b)		SALDO NÃO REALIZADO (c) = (a - b)
RECEITAS DE OPERAÇÕES DE CRÉDITO (I)	5.000.000,00	0,00		5.000.000,00
DESPESAS	DOTAÇÃO ATUALIZADA (d)	DESPESAS EXECUTADAS Até o Bimestre		SALDO NÃO EXECUTADO (g) = (d - (e + f))
		LIQUIDADAS (e)	INSCRITAS EM RESTOS A PAGAR NÃO PROCESSADOS (f)	
DESPESAS DE CAPITAL	9.425.993,00	6.563.518,28	522.256,15	2.340.218,57
DESPESAS DE CAPITAL LÍQUIDA (II)	9.425.993,00	6.563.518,28	522.256,15	2.340.218,57
<b>RESULTADO PARA APURAÇÃO DA REGRA DE OURO (III) = (I - II)</b>	<b>-4.425.993,00</b>	<b>-7.085.774,43</b>		<b>2.659.781,43</b>




ODAIR JOSE MENDES DE VASCONCELOS  
Prefeito Municipal



MUNICIPIOS CONSULTORIA  
Contador - CRC 000325/O-5



PAULO COSTA SANTOS  
Controlador Interno



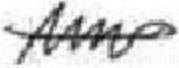
JOSE ZIVALDO BRANDAO ROCHA  
Secretário de Finanças

GOVERNO MUNICIPAL DE CRUZ  
Relatório Resumido da Execução Orçamentária  
**Demonstrativo da Projeção do Regime Próprio de Previdência dos Servidores**  
Orçamentos da Seguridade Social  
Período: Janeiro a Dezembro de 2016/Bimestre: Novembro e Dezembro

RREO - ANEXO X (LRF, art. 53, § 1º, inciso II)

R\$ 1,00

EXERCÍCIO	RECEITAS PREVIDENCIÁRIAS (a)	DESPESAS PREVIDENCIÁRIAS (a)	RESULTADO PREVIDENCIÁRIO (c) = (a - b)	SALDO FINANCEIRO DO EXERCÍCIO (d) = ("d" exercício anterior) + (c)
	0,00	0,00	0,00	0,00



---

ODAIR JOSE MENDES DE VASCONCELOS  
Prefeito Municipal



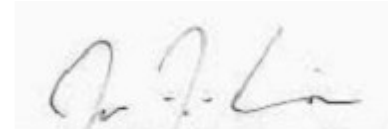
---

MUNICIPIOS CONSULTORIA  
Contador - CRC 000325/O-5



---

PAULO COSTA SANTOS  
Controlador Interno



---

JOSE ZIVALDO BRANDAO ROCHA  
Secretário de Finanças

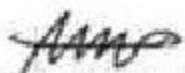
GOVERNO MUNICIPAL DE CRUZ  
Relatório Resumido de Execução Orçamentária  
**Demonstrativo das Receita de Alienação de Ativos e Aplicação dos Recursos**  
Orçamento Fiscal e da Seguridade Social  
Período: Janeiro a Dezembro de 2016/Bimestre: Novembro e Dezembro

RREO - Anexo XI (LRF, Art. 52, inciso I, alíneas "a" e "b" do inciso II e §1º)

R\$ 1,00

DESPESAS	DOTAÇÃO ATUALIZADA (d)	DESPESAS EXECUTADAS Até o Bimestre		SALDO NÃO EXECUTADO (g) = (d - (e + f))
		LIQUIDADAS (e)	INSCRITAS EM RESTOS A PAGAR NÃO PROCESSADOS (f)	
APLICAÇÃO DOS RECURSOS DA ALIENAÇÃO DE ATIVOS (II)				
DESPESA DE CAPITAL				
Investimentos	16.047.634,00	0,00	0,00	16.047.634,00
Inversões Financeiras	15.000,00	0,00	0,00	15.000,00
Amortização da Dívida	637.600,00	0,00	0,00	637.600,00
DESPESAS CORRENTES DOS REGIMES DE PREVIDÊNCIA				
Regime Geral da Previdência Social	0,00	0,00	0,00	0,00
Regime Próprio de Previdência dos Servidores	0,00	0,00	0,00	0,00
<b>SALDO FINANCEIRO A APLICAR</b>	2015 (h)	2016 (i) = (Ib - (IIe + II f))		SALDO ATUAL (j) = (IIIh + IIIi)
VALOR (III)	0,00	0,00		0,00

Fonte:



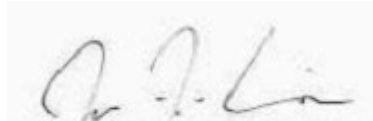
ODAIR JOSE MENDES DE VASCONCELOS  
Prefeito Municipal



MUNICIPIOS CONSULTORIA  
Contador - CRC 000325/O-5



PAULO COSTA SANTOS  
Controlador Interno



JOSE ZIVALDO BRANDAO ROCHA  
Secretário de Finanças

**GOVERNO MUNICIPAL DE CRUZ**  
**Relatório Resumido da Execução Orçamentária**  
**Demonstrativo da Receita e Despesa com Ações de Serviços Públicos de Saúde**  
**Orçamentos Fiscal e da Seguridade Social**  
**Período: Janeiro a Dezembro de 2016/Bimestre: Novembro e Dezembro**

RREO - ANEXO XII (ADCT. art. 77)

R\$ 1,00

<b>RECEITAS</b>	PREVISÃO INICIAL	PREVISÃO ATUALIZADA	RECEITAS REALIZADAS	
			Até o Bimestre	%
RECEITA DE IMPOSTOS	933.000,00	933.000,00	1.642.449,46	176,03
Imposto sobre a Propriedade Predial e Territorial Urbana	55.000,00	55.000,00	60.242,95	109,53
IRRF SOBRE DEMAIS RENDIMENTOS DO TRABALHO	250.000,00	250.000,00	803.007,92	321,20
Imposto sobre Transmissão "Inter Vivos" de Bens Imóveis e de Direitos Reais sobre Im	15.000,00	15.000,00	21.318,65	142,12
Imposto sobre Serviços de Qualquer Natureza	500.000,00	500.000,00	730.640,30	146,12
Receita da Dívida Ativa de Outros Tributos – Principal	13.000,00	13.000,00	27.239,64	209,53
RECEITAS DE TRANSFERÊNCIAS CONSTITUCIONAIS LEGAIS	21.939.140,00	21.939.140,00	23.570.334,60	107,43
Cota-Parte do Fundo de Participação dos Municípios - Cota Mensal	15.377.140,00	15.377.140,00	17.674.648,66	114,94
Cota-Parte do Imposto Sobre a Propriedade Territorial Rural	5.000,00	5.000,00	2.220,44	44,40
Transferência Financeira do ICMS – Desoneração – L.C. Nº 87/96	22.000,00	22.000,00	16.348,56	74,31
Cota-Parte do ICMS	5.000.000,00	5.000.000,00	5.096.361,70	101,92
Cota-Parte do IPVA	1.500.000,00	1.500.000,00	765.194,62	51,01
Cota-Parte do IPI – Municípios	35.000,00	35.000,00	15.560,62	44,45
TOTAL	22.772.140,00	22.772.140,00	25.212.784,06	110,71

<b>DESPESAS CORRENTES</b> (Por Grupo de Natureza da Despesa)	DOTAÇÃO INICIAL	DOTAÇÃO ATUALIZADA	DESPESAS LIQUIDADAS	
			Até o Bimestre	%
DESPESAS CORRENTES	11.967.500,00	14.583.193,00	12.257.924,75	84,05
Pessoal e Encargos Sociais	5.529.000,00	4.893.100,00	3.664.202,42	74,88
Juros e Encargos da Dívida	0,00	0,00	0,00	0,00
Outras Despesas Correntes	6.438.500,00	9.690.093,00	8.593.722,33	88,68
DESPESAS DE CAPITAL	2.125.000,00	812.000,00	310.397,76	38,22
Investimentos	2.125.000,00	812.000,00	310.397,76	38,22
Inversões Financeiras	0,00	0,00	0,00	0,00
Amortização da Dívida	0,00	0,00	0,00	0,00
TOTAL (IV)	14.092.500,00	15.395.193,00	12.568.322,51	0,00

<b>DESPESAS PRÓPRIAS COM AÇÕES E SERVIÇOS PÚBLICOS DE SAÚDE</b>	DOTAÇÃO INICIAL	DOTAÇÃO ATUALIZADA	DESPESAS LIQUIDADAS	
			Até o Bimestre	%
DESPESAS COM SAÚDE (V) = (IV)	14.092.500,00	15.395.193,00	12.568.322,51	81,63
(-) DESPESAS COM INATIVOS E PENSIONISTAS	115.000,00	971.770,00	0,00	0,00
(-) DESPESAS CUSTEADAS COM OUTROS RECURSOS DESTINADOS À SAÚDE	6.445.129,19	6.445.129,19	6.445.129,19	100,00
Recursos de Transferências do Sistema Único de Saúde	0,00	0,00	0,00	0,00
Recursos de Operações de Crédito	0,00	0,00	0,00	0,00
Outros Recursos	0,00	0,00	0,00	0,00
(-) RESTOS A PAGAR INSCRITOS NO EXERCÍCIO SEM DISPONIBILIDADE FINANCEIRA	0,00	0,00	0,00	0,00
TOTAL DAS DESPESAS PRÓPRIAS COM AÇÕES E SERVIÇOS PÚBLICOS DE SAÚDE	7.532.370,81	7.978.293,81	6.123.193,32	76,74

<b>CONTROLE DE RESTOS A PAGAR VINCULADOS À SAÚDE INSCRITOS EM EXERCÍCIOS ANTERIORES</b>	RESTOS A PAGAR INSCRITOS COM DISPONIBILIDADE FINANCEIRA DE RECURSOS PRÓPRIOS VINCULADOS	
	Inscritos em Exercícios Anteriores	Cancelado em 2016 (f)
RESTOS A PAGAR DE DESPESAS PRÓPRIAS COM AÇÕES E SERVIÇOS PÚBLICOS DE SAÚDE (VII)	0,00	0,00

<b>PARTICIPAÇÃO DAS DESPESAS COM AÇÕES E SERVIÇOS PÚBLICOS DE SAÚDE NA RECEITA DE IMPOSTOS LÍQUIDA E TRANSFERÊNCIAS CONSTITUCIONAIS LEGAIS - LIMITE CONSTITUCIONAL &lt;=&gt; ((VI - VII f) / 1)</b>	
	24,29

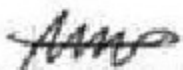
<b>DESPESAS COM SAÚDE</b> (Por Subfunção)	DOTAÇÃO INICIAL	DOTAÇÃO ATUALIZADA	DESPESAS LIQUIDADAS	
			Até o Bimestre	%
Administração Geral	2.216.500,00	2.461.820,00	1.571.014,73	63,81
Assistência Comunitária	100.000,00	100.000,00	0,00	0,00

GOVERNO MUNICIPAL DE CRUZ  
 Relatório Resumido da Execução Orçamentária  
**Demonstrativo da Receita e Despesa com Ações de Serviços Públicos de Saúde**  
 Orçamentos Fiscal e da Seguridade Social  
 Período: Janeiro a Dezembro de 2016/Bimestre: Novembro e Dezembro

RREO - ANEXO XII (ADCT. art. 77)

R\$ 1,00

<b>DESPESAS COM SAÚDE</b> (Por Subfunção)	DOTAÇÃO INICIAL	DOTAÇÃO ATUALIZADA	DESPESAS LIQUIDADAS	
			Até o Bimestre	%
Atenção Básica	4.395.000,00	6.007.160,00	5.137.910,04	85,52
Assistência Hospitalar e Ambulatorial	6.422.000,00	5.506.743,00	5.183.490,47	94,12
Suporte Profilático e Terapêutico	115.000,00	208.000,00	86.224,91	41,45
Vigilância Sanitária	65.000,00	620.800,00	575.382,11	92,68
Vigilância Epidemiológica	779.000,00	490.670,00	14.300,25	2,91
<b>TOTAL</b>	<b>14.092.500,00</b>	<b>15.395.193,00</b>	<b>12.568.322,51</b>	<b>81,63</b>




---

ODAIR JOSE MENDES DE VASCONCELOS  
 Prefeito Municipal





---

MUNICIPIOS CONSULTORIA  
 Contador - CRC 000325/O-5




---

PAULO COSTA SANTOS  
 Controlador Interno




---

JOSE ZIVALDO BRANDAO ROCHA  
 Secretário de Finanças

**GOVERNO MUNICIPAL DE CRUZ**  
**Relatório Resumido da Execução Orçamentária**  
**Demonstrativo das Parcerias Público-Privadas**  
**Orçamentos Fiscal e da Seguridade Social**

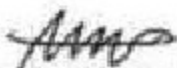
Período: Janeiro a Dezembro de 2016/Bimestre: Novembro e Dezembro

RREO - ANEXO XIII (Lei nº 11.079, de 30.12.2004, arts. 22, 25 e 28)

R\$ 1,00

ESPECIFICAÇÃO	SALDO TOTAL EM 31 DE DEZEMBRO DO EXERCÍCIO ANTERIOR (a)	REGISTROS EFETUADOS EM 2016		SALDO TOTAL
		No Bimestre	Até o Bimestre (b)	
TOTAL DE ATIVOS	0,00	0,00	0,00	0,00
Direitos Futuros	0,00	0,00	0,00	0,00
Ativos Contabilizados na SPE	0,00	0,00	0,00	0,00
Contrapartida parameter Provisões de PPP	0,00	0,00	0,00	0,00
TOTAL DE PASSIVOS (I)	0,00	0,00	0,00	0,00
Obrigações Não Relacionadas a Serviços	0,00	0,00	0,00	0,00
Contrapartida para Ativos da SPE	0,00	0,00	0,00	0,00
Provisões de PPP	0,00	0,00	0,00	0,00
GARANTIAS DE PPP (II)	0,00	0,00	0,00	0,00
SALDO LÍQUIDO DE PASSIVOS DE PPP (III) = (I - II)	0,00	0,00	0,00	0,00
PASSIVOS CONTINGENTES	0,00	0,00	0,00	0,00
Contraprestações Futuras	0,00	0,00	0,00	0,00
Riscos Não Provisionados	0,00	0,00	0,00	0,00
Outros Passivos Contingentes	0,00	0,00	0,00	0,00
ATIVOS CONTINGENTES	0,00	0,00	0,00	0,00
Serviços Futuros	0,00	0,00	0,00	0,00
Outros Ativos Contingentes	0,00	0,00	0,00	0,00

DESPESAS DE PPP	EXERCÍCIO ANTERIOR	EXERCÍCIO CORRENTE (EC)	<EC+1>	<EC+2>	<EC+3>	<EC+4>	<EC+5>	<EC+6>	<EC+7>	<EC+8>	<EC+9>
Do Ente Federado	0,00	0,00	0,00	0,00	0,00	0,00	0,00	0,00	0,00	0,00	0,00
Das Estatais Não-Dependentes	0,00	0,00	0,00	0,00	0,00	0,00	0,00	0,00	0,00	0,00	0,00
TOTAL DAS DESPESAS	0,00	0,00	0,00	0,00	0,00	0,00	0,00	0,00	0,00	0,00	0,00
RECEITA CORRENTE LÍQUIDA (RCL)	0,00	0,00	0,00	0,00	0,00	0,00	0,00	0,00	0,00	0,00	0,00
TOTAL DAS DESPESAS / RCL (%)	0,00	0,00	0,00	0,00	0,00	0,00	0,00	0,00	0,00	0,00	0,00
Nota:											



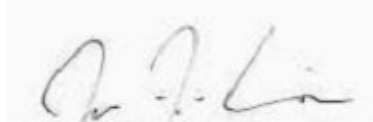
ODAIR JOSE MENDES DE VASCONCELOS  
 Prefeito Municipal



MUNICIPIOS CONSULTORIA  
 Contador - CRC 000325/O-5



PAULO COSTA SANTOS  
 Controlador Interno



JOSE ZIVALDO BRANDAO ROCHA  
 Secretário de Finanças

GOVERNO MUNICIPAL DE CRUZ  
Relatório Resumido de Execução Orçamentária  
**Demonstrativo Simplificado do Relatório Resumido da Execução Orçamentária**  
Orçamento Fiscal e da Seguridade Social  
Período: Janeiro a Dezembro de 2016/Bimestre: Novembro e Dezembro

RREO - Anexo XIV (LRF, Art. 52, inciso I, alíneas "a" e "b" do inciso II e §1º)

R\$ 1,00

<b>BALANÇO ORÇAMENTÁRIO</b>	No Bimestre		Até o Bimestre	
<b>RECEITAS</b>				
PREVISÃO INICIAL	69.755.000,00		69.755.000,00	
PREVISÃO ATUALIZADA	69.755.000,00		69.755.000,00	
RECEITAS REALIZADAS	16.514.901,42		60.768.704,60	
DÉFICIT ORÇAMENTÁRIO	0,00		0,00	
SALDOS DE EXERCÍCIOS ANTERIORES	0,00		0,00	
<b>DESPESAS</b>				
DOTAÇÃO INICIAL	69.755.000,00		69.755.000,00	
CRÉDITOS ADICIONAIS	0,00		0,00	
DOTAÇÃO ATUALIZADA	69.755.000,00		69.755.000,00	
DESPESA EMPENHADA	6.827.647,34		55.272.155,14	
DESPESA LIQUIDADADA	9.858.587,86		54.399.369,88	
SUPERÁVIT ORÇAMENTÁRIO	6.369.334,72		6.369.334,72	
<b>DESPESA POR FUNÇÃO/SUBFUNÇÃO</b>	No Bimestre		Até o Bimestre	
DESPESAS EMPENHADAS	6.827.647,34		55.272.155,14	
DESPESAS LIQUIDADADAS	9.858.587,86		54.399.369,88	
<b>RECEITA CORRENTE LÍQUIDA - RCL</b>	Até o Bimestre			
RECEITA CORRENTE LÍQUIDA	52.283.693,92			
<b>RECEITAS E DESPESAS DOS REGIMES DE PREVIDÊNCIA</b>	No Bimestre		Até o Bimestre	
<b>Regime Geral de Previdência Social</b>				
RECEITAS PREVIDENCIÁRIAS REALIZADAS GERAL	1.484.555,03		5.438.982,73	
DESPESAS PREVIDENCIÁRIAS LIQUIDADAS GERAL	438.220,40		1.801.142,65	
RESULTADO PREVIDENCIÁRIO GERAL	1.046.334,63		3.637.840,08	
<b>Regime Próprio de Previdência dos Servidores</b>				
RECEITAS PREVIDENCIÁRIAS REALIZADAS RPPS	161.277,62		1.033.604,34	
DESPESAS PREVIDENCIÁRIAS LIQUIDADAS RPPS	0,00		257,96	
RESULTADO PREVIDENCIÁRIO RPPS	161.277,62		1.033.346,38	
<b>RESULTADOS NOMINAL E PRIMÁRIO</b>	Meta Fixada no AMF da LDO (a)	Resultado Apurado Até o Bimestre (b)	% em Relação à Meta (b/a)	
RESULTADO NOMINAL	0,00	-1.391.628,35	0,00	
RESULTADO PRIMÁRIO	0,00	2.832.363,45	0,00	
<b>RESTOS A PAGAR POR PODER E MINISTÉRIO PÚBLICO</b>	Inscrição	Cancelamento Até o Bimestre	Pagamento Até o Bimestre	Saldo a Pagar
<b>RESTOS A PAGAR PROCESSADOS</b>				
Poder Executivo	5.125.882,03	43.742,48	5.254.467,44	610.661,02
Poder Legislativo	0,00	0,00	0,00	20,00
<b>RESTOS A PAGAR NÃO PROCESSADOS</b>				
Poder Executivo	1.011.335,61	609.501,81	528.309,80	7.664,00
Poder Legislativo	0,00	0,00	0,00	1.066,50
<b>TOTAL</b>	6.137.217,64	653.244,29	5.782.777,24	619.411,52
<b>DESPESAS COM AÇÕES TÍPICAS DE MDE</b>	Valor Apurado Até o Bimestre	Limites Constitucionais Anuais		
		% Mínimo a Aplicar no Exercício	% Aplicado Até o Bimestre	
Mínimo Anual de <18% / 25%> das Receitas de Impostos em	9.468.021,32	25,00	37,55	
Mínimo Anual de 60% do FUNDEB na Remuneração do	12.422.116,42	60,00	67,87	

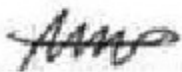


GOVERNO MUNICIPAL DE CRUZ  
Relatório Resumido de Execução Orçamentária  
**Demonstrativo Simplificado do Relatório Resumido da Execução Orçamentária**  
Orçamento Fiscal e da Seguridade Social  
Período: Janeiro a Dezembro de 2016/Bimestre: Novembro e Dezembro

RREO - Anexo XIV (LRF, Art. 52, inciso I, alíneas "a" e "b" do inciso II e §1º)

R\$ 1,00

<b>RECEITAS DE OPERAÇÕES DE CRÉDITO E DESPESAS DE CAPITAL</b>	Valor Apurado Até o Bimestre	Saldo Não Realizado	
Receitas de Operações de Crédito	0,00	5.000.000,00	
Despesa de Capital Líquida	6.563.518,28	2.340.218,57	
<b>RECEITA DE ALIENAÇÃO DE ATIVOS E APLICAÇÃO DOS RECURSOS</b>	Valor Apurado Até o Bimestre	Saldo a Realizar	
Receita de Capital Resultante da Alienação de Ativos	0,00	0,00	
Aplicação dos Recursos da Alienação de Ativos	0,00	0,00	
<b>DESPESAS COM AÇÕES E SERVIÇOS PÚBLICOS DE SAÚDE</b>	Valor Apurado Até o Bimestre	Limite Constitucional Anual	
		% Mínimo a Aplicar no Exercício	% Aplicado Até o Bimestre
Despesas Próprias com Ações e Serviços Públicos de Saúde	6.123.193,32	15,00	24,29




ODAIR JOSE MENDES DE VASCONCELOS  
Prefeito Municipal



MUNICIPIOS CONSULTORIA  
Contador - CRC 000325/O-5



PAULO COSTA SANTOS  
Controlador Interno



JOSE ZIVALDO BRANDAO ROCHA  
Secretário de Finanças