
EDITAL DE PUBLICAÇÃO Nº 2015.11.25-1

O **Prefeito do Município de Granja – Estado do Ceará**, Cidadão **ROMEU ALDIGUERI DE ARRUDA COELHO**, em pleno exercício do cargo e no uso competente de suas atribuições, notadamente as conferidas pelo Art. 25, Inciso X, da Constituição do Estado do Ceará, **RESOLVE** publicar o **RELATÓRIO RESUMIDO DA EXECUÇÃO ORÇAMENTÁRIA – RREO**, atinente ao **5º BIMESTRE** do exercício financeiro de **2015**, das seguintes formas:

1. Mediante afixação nos locais de amplo acesso do público em geral no âmbito do Município de **GRANJA/CE**; e
2. Em meio eletrônico de acesso ao público conforme disposto no Art. 48 da LRF, no endereço: www.municipiosconsultoria.com.br.
3. Em meio eletrônico de acesso ao público conforme disposto no Art. 48 da LRF, no endereço: www.granja.ce.gov.br.

PUBLIQUE-SE, DIVULGUE-SE, CUMPRA-SE.

Paço do Poder Executivo Municipal de Granja – Estado do Ceará

Em, 25 de NOVEMBRO de 2015.



ROMEU ALDIGUERI DE ARRUDA COELHO
Prefeito Municipal de Granja



RELATÓRIO RESUMIDO DA EXECUÇÃO ORÇAMENTÁRIA

RREO

5º BIMESTRE/2015

PUBLICADO CONFORME EDITAL Nº 2015.11.25-1

GOVERNO MUNICIPAL DE GRANJA

Relatório Resumido de Execução Orçamentária

Balanco Orçamentário

Orçamento Fiscal e da Seguridade Social

Período: Janeiro a Outubro de 2015/Bimestre: Setembro e Outubro

RREO - Anexo 1 (LRF, Art. 52, inciso I, alíneas "a" e "b" do inciso II e §1º)

Em reais

Receitas Orçamentárias	Previsão Inicial	Previsão Atualizada (a)	Receitas Realizadas				Saldo (a-c)
			No Bimestre (b)	% (b/a)	Até Bimestre (c)	% (c/a)	
Receitas Orçamentárias							
Receitas (Exceto Intra-Orçamentárias) (I)	99.060.707,00	99.060.707,00	12.887.798,76	13,01	75.130.644,80	75,84	23.930.062,20
Receitas Correntes	88.492.707,00	88.492.707,00	12.026.590,93	13,59	69.509.226,63	78,55	18.983.480,37
Receita Tributária	769.301,00	769.301,00	221.173,63	28,75	1.543.869,74	200,68	-774.568,74
Impostos	686.000,00	686.000,00	213.477,91	31,12	1.445.037,95	210,65	-759.037,95
Taxas	76.001,00	76.001,00	7.695,72	10,13	98.831,79	130,04	-22.830,79
Contribuição de Melhoria	7.300,00	7.300,00	0,00	0,00	0,00	0,00	7.300,00
Receitas de Contribuições	319.000,00	319.000,00	86.275,18	27,05	741.883,41	232,57	-422.883,41
Contribuições de Intervenção no Domínio	319.000,00	319.000,00	86.275,18	27,05	741.883,41	232,57	-422.883,41
Receita Patrimonial	533.901,00	533.901,00	76.876,26	14,40	535.170,28	100,24	-1.269,28
Receitas Imobiliárias	9.000,00	9.000,00	0,00	0,00	0,00	0,00	9.000,00
Receitas de Valores Mobiliários	519.901,00	519.901,00	76.876,26	14,79	535.170,28	102,94	-15.269,28
Outras Receitas Patrimoniais	5.000,00	5.000,00	0,00	0,00	0,00	0,00	5.000,00
Receita de Serviços	1.482.800,00	1.482.800,00	261.776,10	17,65	1.559.088,78	105,14	-76.288,78
Transferências Correntes	83.867.705,00	83.867.705,00	11.366.236,41	13,55	65.033.211,02	77,54	18.834.493,98
Transferências Intergovernamentais	74.994.505,00	74.994.505,00	11.137.079,61	14,85	64.141.578,59	85,53	10.852.926,41
Transferências de Instituições Privadas	60.000,00	60.000,00	0,00	0,00	0,00	0,00	60.000,00
Transferências de Pessoas	0,00	0,00	1.430,64	0,00	6.300,27	0,00	-6.300,27
Transferências de Convênios	8.813.200,00	8.813.200,00	227.726,16	2,58	885.332,16	10,05	7.927.867,84
Outras Receitas Correntes	1.520.000,00	1.520.000,00	14.253,35	0,94	96.003,40	6,32	1.423.996,60
Multas e Juros de Mora	390.000,00	390.000,00	6.061,37	1,55	20.353,75	5,22	369.646,25
Indenizações e Restituições	120.000,00	120.000,00	0,00	0,00	7.240,56	6,03	112.759,44
Receita da Dívida Ativa	110.000,00	110.000,00	8.191,98	7,45	68.409,09	62,19	41.590,91
Receitas Diversas	900.000,00	900.000,00	0,00	0,00	0,00	0,00	900.000,00
Receitas de Capital	10.568.000,00	10.568.000,00	861.207,83	8,15	5.621.418,17	53,19	4.946.581,83
Transferências de Capital	10.368.000,00	10.368.000,00	861.207,83	8,31	5.621.418,17	54,22	4.746.581,83
Transferências Intergovernamentais	460.000,00	460.000,00	5.600,00	1,22	5.600,00	1,22	454.400,00
Transferências de Convênios	9.908.000,00	9.908.000,00	855.607,83	8,64	5.615.818,17	56,68	4.292.181,83
Outras Receitas de Capital	200.000,00	200.000,00	0,00	0,00	0,00	0,00	200.000,00
Outras Receitas	200.000,00	200.000,00	0,00	0,00	0,00	0,00	200.000,00
Receitas (Intra-Orçamentárias) (II)	0,00	0,00	0,00	0,00	0,00	0,00	0,00
SubTotal das Receitas (III) = (I + II)	99.060.707,00	99.060.707,00	12.887.798,76	13,01	75.130.644,80	75,84	23.930.062,20
Operações de Crédito/Refinanciamento (IV)							
SubTotal com Refinanciamento (V) = (III + IV)	99.060.707,00	99.060.707,00	12.887.798,76	13,01	75.130.644,80	75,84	23.930.062,20
Déficit (VI)					337.761,32		
Total (VII) = (V + VI)	99.060.707,00	99.060.707,00	12.887.798,76		75.468.406,12		

GOVERNO MUNICIPAL DE GRANJA

Relatório Resumido de Execução Orçamentária

Balanco Orçamentário

Orçamento Fiscal e da Seguridade Social

Período: Janeiro a Outubro de 2015/Bimestre: Setembro e Outubro

RREO - Anexo 1 (LRF, Art. 52, inciso I, alíneas "a" e "b" do inciso II e §1º)

Em reais

Despesas Orçamentárias	Dotação Inicial (d)	Dotação Atualizada (e)	Despesas Empenhadas		Saldo (g) = (e-f)	Despesas Liquidadas		Saldo (i) = (e-h)	Despesas Pagas Até o Bimestre (j)	Inscritas em Restos a Pagar Não Proc. (k)
			No Bimestre	Até o Bimestre (f)		No Bimestre	Até o Bimestre (h)			
Despesas Orçamentárias										
Despesas (Exceto Intra-Orçamentárias) (VIII)	99.060.700,00	99.273.148,00	18.073.473,63	88.540.546,47	10.732.601,53	16.006.278,82	75.468.406,12	23.804.741,88	68.578.677,05	
DESPESAS CORRENTES	76.241.300,00	77.823.886,56	13.787.841,18	71.102.462,26	6.721.424,30	14.369.659,97	65.186.129,59	12.637.756,97	58.788.520,82	
PESSOAL E ENCARGOS SOCIAIS	43.978.300,00	43.480.357,20	8.305.471,85	42.097.181,22	1.383.175,98	9.034.781,19	38.920.826,08	4.559.531,12	34.859.005,77	
OUTRAS DESPESAS CORRENTES	32.213.000,00	34.343.529,36	5.482.369,33	29.005.281,04	5.338.248,32	5.334.878,78	26.265.303,51	8.078.225,85	23.929.515,05	
DESPESAS DE CAPITAL	22.719.400,00	21.349.261,44	4.285.632,45	17.438.084,21	3.911.177,23	1.636.618,85	10.282.276,53	11.066.984,91	9.790.156,23	
INVESTIMENTOS	22.269.400,00	20.259.761,44	4.130.632,45	16.348.619,97	3.911.141,47	1.472.157,22	9.341.602,43	10.918.159,01	8.849.482,13	
AMORTIZAÇÃO DA DÍVIDA	450.000,00	1.089.500,00	155.000,00	1.089.464,24	35,76	164.461,63	940.674,10	148.825,90	940.674,10	
Despesas (Intra-Orçamentárias) (IX)	0,00	0,00	0,00	0,00	0,00	0,00	0,00	0,00	0,00	
SubTotal das Despesas (X) = (VIII + IX)	99.060.700,00	99.273.148,00	18.073.473,63	88.540.546,47	10.732.601,53	16.006.278,82	75.468.406,12	23.804.741,88	68.578.677,05	
Amortização da Div./Refinanciamento (XI)										
SubTotal com Refinanciamento (XII) = (X + XI)	99.060.700,00	99.273.148,00	18.073.473,63	88.540.546,47	10.732.601,53	16.006.278,82	75.468.406,12	23.804.741,88	68.578.677,05	
Superávit (XIII)							0,00			
Total (XIV) = (XII + XIII)	99.060.700,00	99.273.148,00	18.073.473,63	88.540.546,47		16.006.278,82	75.468.406,12		68.578.677,05	

ROMEU ALDIGUERE DE ARRUDA COELHO
PREFEITO MUNICIPAL

FRANCISCO ANTONIO DO NASCIMENTO NETO
Contador - CRC 010648/O-5

BENEDITO SERGIO PEREIRA JÚNIOR
CONTROLADOR GERAL

ADRIANO FROTA TEIXEIRA
SECRETÁRIO DE FINANÇAS

GOVERNO MUNICIPAL DE GRANJA

Relatório Resumido de Execução Orçamentária

Demonstrativo da Execução das Despesas por Função/Subfunção

Orçamento Fiscal e da Seguridade Social

Período: Janeiro a Outubro de 2015/Bimestre: Setembro e Outubro

RREO - Anexo 2 (LRF, Art. 52, inciso II, alínea "c")

Em reais

Função/Subfunção	Dotação Inicial	Dotação Atualizada (a)	Despesas Empenhadas			Saldo(c) = (a-b)	Despesas Liquidadas			Saldo(e) = (a-d)	Insc. Restos a Pagar Não Processados (f)
			No Bimestre	Até o Bimestre (b)	% (b / total b)		No Bimestre	Até o Bimestre (d)	% (d / total d)		
Despesas (Exceto Intra-Orçamentárias) (I)	99.060.700,00	99.273.148,00	18.073.473,63	88.540.546,47	100,00	10.732.601,53	16.006.278,82	75.468.406,12	100,00	23.804.741,88	
Legislativa	2.470.300,00	2.470.300,00	77.964,10	2.173.556,21	2,45	296.743,79	376.341,83	1.859.713,38	2,46	610.586,62	
Ação Legislativa	2.470.300,00	2.470.300,00	77.964,10	2.173.556,21	2,45	296.743,79	376.341,83	1.859.713,38	2,46	610.586,62	
Administração	6.745.500,00	7.099.859,00	694.917,14	5.353.934,14	6,05	1.745.924,86	911.306,38	5.084.961,69	6,74	2.014.897,31	
Defesa do Interesse Público no Processo	70.000,00	0,00	0,00	0,00	0,00	0,00	0,00	0,00	0,00	0,00	
Defesa da Ordem Jurídica	287.500,00	283.500,00	32.500,00	152.050,00	0,17	131.450,00	32.500,00	152.050,00	0,20	131.450,00	
Planejamento e Orçamento	180.000,00	164.038,00	30.984,00	142.088,00	0,16	21.950,00	43.384,00	127.491,00	0,17	36.547,00	
Administração Geral	4.824.500,00	5.754.089,00	599.437,14	4.582.186,03	5,18	1.171.902,97	802.855,19	4.329.140,15	5,74	1.424.948,85	
Administração Financeira	1.233.500,00	783.232,00	31.996,00	477.610,11	0,54	305.621,89	32.567,19	476.280,54	0,63	306.951,46	
Comunicação Social	150.000,00	115.000,00	0,00	0,00	0,00	115.000,00	0,00	0,00	0,00	115.000,00	
Assistência Social	3.534.500,00	3.244.726,80	449.573,25	2.186.780,41	2,47	1.057.946,39	518.659,01	1.915.241,66	2,54	1.329.485,14	
Administração Geral	1.192.500,00	1.188.054,80	173.692,79	774.184,10	0,87	413.870,70	191.623,57	738.647,40	0,98	449.407,40	
Normalização e Fiscalização	273.500,00	180.045,00	25.103,16	131.551,77	0,15	48.493,23	41.732,70	127.155,11	0,17	52.889,89	
Assistência ao Idoso	84.000,00	52.500,00	7.500,00	28.397,90	0,03	24.102,10	7.500,00	28.397,90	0,04	24.102,10	
Assistência à Criança e ao Adolescente	606.000,00	292.633,00	27.052,60	49.509,95	0,06	243.123,05	35.175,49	45.748,23	0,06	246.884,77	
Assistência Comunitária	1.097.500,00	1.275.494,00	216.224,70	1.001.415,69	1,13	274.078,31	241.067,25	972.069,25	1,29	303.424,75	
Alimentação e Nutrição	18.000,00	18.000,00	0,00	0,00	0,00	18.000,00	0,00	0,00	0,00	18.000,00	
Empregabilidade	25.000,00	15.000,00	0,00	0,00	0,00	15.000,00	0,00	0,00	0,00	15.000,00	
Direitos Individuais, Coletivos e Difusos	28.000,00	23.000,00	0,00	1.721,00	0,00	21.279,00	1.560,00	1.721,00	0,00	21.279,00	
Outras Transferências	210.000,00	200.000,00	0,00	200.000,00	0,23	0,00	0,00	1.502,77	0,00	198.497,23	
Saúde	13.468.300,00	15.090.692,00	2.517.412,53	13.581.426,78	15,34	1.509.265,22	2.619.644,95	12.257.592,95	16,24	2.833.099,05	
Administração Geral	2.108.000,00	2.093.331,00	363.600,89	1.917.213,46	2,17	176.117,54	352.433,13	1.783.889,53	2,36	309.441,47	
Assistência Comunitária	100.000,00	36.155,00	20.520,00	36.155,00	0,04	0,00	21.495,00	29.855,00	0,04	6.300,00	
Atenção Básica	4.435.000,00	6.137.731,00	1.184.821,81	5.386.613,82	6,08	751.117,18	1.226.685,67	5.234.868,91	6,94	902.862,09	
Assistência Hospitalar e Ambulatorial	4.745.300,00	5.643.827,00	819.829,77	5.333.439,55	6,02	310.387,45	866.067,21	4.554.396,95	6,03	1.089.430,05	
Suporte Profilático e Terapêutico	235.000,00	235.000,00	27.575,47	65.641,61	0,07	169.358,39	27.575,47	65.641,61	0,09	169.358,39	
Vigilância Sanitária	280.000,00	455.937,00	92.407,45	450.935,65	0,51	5.001,35	97.123,03	449.457,95	0,60	6.479,05	
Vigilância Epidemiológica	165.000,00	158.286,00	8.657,14	91.427,69	0,10	66.858,31	28.265,44	91.137,69	0,12	67.148,31	
Outras Transferências	1.400.000,00	330.425,00	0,00	300.000,00	0,34	30.425,00	0,00	48.345,31	0,06	282.079,69	
Educação	48.711.200,00	45.643.261,00	9.071.689,07	42.837.008,12	48,38	2.806.252,88	8.954.567,14	37.649.589,62	49,89	7.993.671,38	
Formação de Recursos Humanos	373.000,00	58.000,00	0,00	500,00	0,00	57.500,00	0,00	500,00	0,00	57.500,00	
Ensino Fundamental	23.198.700,00	25.067.546,00	5.923.374,72	24.845.517,28	28,06	222.028,72	5.960.997,38	24.721.937,01	32,76	345.608,99	
Ensino Médio	90.000,00	90.000,00	0,00	0,00	0,00	90.000,00	0,00	0,00	0,00	90.000,00	
Ensino Profissional	80.000,00	80.000,00	0,00	0,00	0,00	80.000,00	0,00	0,00	0,00	80.000,00	
Ensino Superior	250.000,00	25.000,00	0,00	0,00	0,00	25.000,00	0,00	0,00	0,00	25.000,00	
Educação Infantil	979.500,00	265.710,00	36.352,21	113.442,16	0,13	152.267,84	66.298,41	113.442,16	0,15	152.267,84	

GOVERNO MUNICIPAL DE GRANJA

Relatório Resumido de Execução Orçamentária

Demonstrativo da Execução das Despesas por Função/Subfunção

Orçamento Fiscal e da Seguridade Social

Período: Janeiro a Outubro de 2015/Bimestre: Setembro e Outubro

RREO - Anexo 2 (LRF, Art. 52, inciso II, alínea "c")

Em reais

Função/Subfunção	Dotação Inicial	Dotação Atualizada (a)	Despesas Empenhadas			Saldo(c) = (a-b)	Despesas Liquidadas			Saldo(e) = (a-d)	Insc. Restos a Pagar Não Processados (f)
			No Bimestre	Até o Bimestre (b)	% (b / total b)		No Bimestre	Até o Bimestre (d)	% (d / total d)		
Educação de Jovens e Adultos	560.000,00	175.000,00	0,00	0,00	0,00	175.000,00	0,00	0,00	0,00	175.000,00	
Educação Especial	25.000,00	25.000,00	0,00	0,00	0,00	25.000,00	0,00	0,00	0,00	25.000,00	
Educação Básica	14.025.000,00	14.747.005,00	3.111.962,14	12.877.548,68	14,54	1.869.456,32	2.529.057,73	9.883.548,02	13,10	4.863.456,98	
Desporto Comunitário	500.000,00	0,00	0,00	0,00	0,00	0,00	0,00	0,00	0,00	0,00	
Outras Transferências	8.630.000,00	5.110.000,00	0,00	5.000.000,00	5,65	110.000,00	398.213,62	2.930.162,43	3,88	2.179.837,57	
Cultura	1.604.500,00	1.615.067,00	38.540,67	1.323.827,01	1,50	291.239,99	38.797,81	1.321.250,52	1,75	293.816,48	
Administração Geral	471.500,00	347.067,00	38.540,67	159.527,67	0,18	187.539,33	38.797,81	156.951,18	0,21	190.115,82	
Difusão Cultural	1.133.000,00	1.268.000,00	0,00	1.164.299,34	1,32	103.700,66	0,00	1.164.299,34	1,54	103.700,66	
Urbanismo	8.964.700,00	10.383.267,00	3.991.761,96	9.082.450,97	10,26	1.300.816,03	1.632.891,82	6.130.186,07	8,12	4.253.080,93	
Administração Geral	4.124.700,00	2.201.318,00	349.724,00	1.572.779,05	1,78	628.538,95	308.766,66	1.306.858,23	1,73	894.459,77	
Infra-Estrutura Urbana	2.600.000,00	4.949.092,00	3.035.479,48	4.474.522,26	5,05	474.569,74	1.020.845,92	2.103.587,51	2,79	2.845.504,49	
Seviços Urbanos	2.240.000,00	3.232.857,00	606.558,48	3.035.149,66	3,43	197.707,34	303.279,24	2.719.740,33	3,60	513.116,67	
Habitação	180.000,00	0,00	0,00	0,00	0,00	0,00	0,00	0,00	0,00	0,00	
Assistência Comunitária	180.000,00	0,00	0,00	0,00	0,00	0,00	0,00	0,00	0,00	0,00	
Saneamento	4.906.700,00	6.529.298,00	739.175,31	6.279.632,44	7,09	249.665,56	428.373,42	5.899.865,44	7,82	629.432,56	
Administração Geral	1.318.000,00	1.623.105,00	351.340,53	1.513.543,13	1,71	109.561,87	284.214,32	1.378.051,81	1,83	245.053,19	
Assistência Comunitária	2.360.000,00	4.849.943,00	387.834,78	4.766.089,31	5,38	83.853,69	144.159,10	4.521.813,63	5,99	328.129,37	
Saneamento Básico Urbano	1.228.700,00	56.250,00	0,00	0,00	0,00	56.250,00	0,00	0,00	0,00	56.250,00	
Gestão Ambiental	219.000,00	482.214,00	24.989,75	109.493,20	0,12	372.720,80	24.989,75	109.493,20	0,15	372.720,80	
Administração Geral	139.000,00	167.000,00	24.989,75	109.493,20	0,12	57.506,80	24.989,75	109.493,20	0,15	57.506,80	
Controle Ambiental	80.000,00	315.214,00	0,00	0,00	0,00	315.214,00	0,00	0,00	0,00	315.214,00	
Agricultura	865.000,00	75.000,00	0,00	0,00	0,00	75.000,00	0,00	0,00	0,00	75.000,00	
Recursos Hídricos	300.000,00	0,00	0,00	0,00	0,00	0,00	0,00	0,00	0,00	0,00	
Defesa Sanitária Animal	280.000,00	45.000,00	0,00	0,00	0,00	45.000,00	0,00	0,00	0,00	45.000,00	
Extensão Rural	285.000,00	30.000,00	0,00	0,00	0,00	30.000,00	0,00	0,00	0,00	30.000,00	
Comércio e Serviços	1.025.000,00	0,00	0,00	0,00	0,00	0,00	0,00	0,00	0,00	0,00	
Promoção Comercial	625.000,00	0,00	0,00	0,00	0,00	0,00	0,00	0,00	0,00	0,00	
Turismo	400.000,00	0,00	0,00	0,00	0,00	0,00	0,00	0,00	0,00	0,00	
Energia	270.000,00	20.000,00	0,00	0,00	0,00	20.000,00	0,00	0,00	0,00	20.000,00	
Energia Elétrica	270.000,00	20.000,00	0,00	0,00	0,00	20.000,00	0,00	0,00	0,00	20.000,00	
Transporte	1.990.000,00	1.268.823,00	80.544,39	736.039,35	0,83	532.783,65	95.389,57	522.356,91	0,69	746.466,09	
Transporte Rodoviário	1.990.000,00	1.268.823,00	80.544,39	736.039,35	0,83	532.783,65	95.389,57	522.356,91	0,69	746.466,09	
Desporto e Lazer	2.006.000,00	3.298.618,00	81.905,46	2.936.933,60	3,32	361.684,40	159.193,91	1.293.527,36	1,71	2.005.090,64	
Administração Geral	921.000,00	425.813,00	36.602,00	232.128,54	0,26	193.684,46	36.602,00	215.987,50	0,29	209.825,50	
Desporto Comunitário	720.000,00	2.814.800,00	45.303,46	2.699.705,06	3,05	115.094,94	122.591,91	1.072.439,86	1,42	1.742.360,14	
Lazer	365.000,00	58.005,00	0,00	5.100,00	0,01	52.905,00	0,00	5.100,00	0,01	52.905,00	

GOVERNO MUNICIPAL DE GRANJA

Relatório Resumido de Execução Orçamentária

Demonstrativo da Execução das Despesas por Função/Subfunção

Orçamento Fiscal e da Seguridade Social

Período: Janeiro a Outubro de 2015/Bimestre: Setembro e Outubro

RREO - Anexo 2 (LRF, Art. 52, inciso II, alínea "c")

Em reais

Função/Subfunção	Dotação Inicial	Dotação Atualizada (a)	Despesas Empenhadas			Saldo(c) = (a-b)	Despesas Liquidadas			Saldo(e) = (a-d)	Insc. Restos a Pagar Não Processados (f)
			No Bimestre	Até o Bimestre (b)	% (b / total b)		No Bimestre	Até o Bimestre (d)	% (d / total d)		
Encargos Especiais	2.000.000,00	1.952.022,20	305.000,00	1.939.464,24	2,19	12.557,96	246.123,23	1.424.627,32	1,89	527.394,88	
Serviço da Dívida Interna	500.000,00	1.089.500,00	155.000,00	1.089.464,24	1,23	35,76	164.461,63	940.674,10	1,25	148.825,90	
Outras Transferências	1.500.000,00	862.522,20	150.000,00	850.000,00	0,96	12.522,20	81.661,60	483.953,22	0,64	378.568,98	
Reserva de Contingência	100.000,00	100.000,00	0,00	0,00	0,00	100.000,00	0,00	0,00	0,00	100.000,00	
Reserva de Contingência	100.000,00	100.000,00	0,00	0,00	0,00	100.000,00	0,00	0,00	0,00	100.000,00	
Despesas (Intra-Orçamentárias) (II)	0,00	0,00	0,00	0,00	0,00	0,00	0,00	0,00	0,00	0,00	
Total (III) (I + II)	99.060.700,00	99.273.148,00	18.073.473,63	88.540.546,47	100,00	10.732.601,53	16.006.278,82	75.468.406,12	100,00	23.804.741,88	

ROMEU ALDIGUERI DE ARRUDA COELHO
PREFEITO MUNICIPAL

FRANCISCO ANTONIO DO NASCIMENTO NETO
Contador - CRC 010648/O-5

BENEDITO SERGIO PEREIRA JÚNIOR
CONTROLADOR GERAL

ADRIANO FROTA TEIXEIRA
SECRETÁRIO DE FINANÇAS

GOVERNO MUNICIPAL DE GRANJA

Relatório Resumido de Execução Orçamentária

Demonstrativo da Receita Corrente Líquida

Orçamento Fiscal e da Seguridade Social

Período: Janeiro a Outubro de 2015/Bimestre: Setembro e Outubro

RREO - Anexo 3 (LRF, Art. 53, inciso I)

Especificação	Evolução da Receita Realizada nos Últimos 12 Meses												Total (Últimos 12 Meses)	Previsão Atualizada do Exercício
	Novembro/2014	Dezembro/2014	Janeiro/2015	Fevereiro/2015	Março/2015	Abril/2015	Maió/2015	Junho/2015	Julho/2015	Agosto/2015	Setembro/2015	Outubro/2015		
Receitas Correntes (I)	6.966.514,05	8.954.232,64	8.401.256,27	8.707.128,01	6.555.809,83	9.494.599,02	7.246.822,11	8.195.738,04	5.833.243,38	7.383.391,21	5.639.213,14	7.266.522,18	90.644.469,88	88.492.707,00
Receita Tributária	197.793,50	431.087,91	114.324,02	143.701,88	119.012,51	280.408,62	134.253,24	294.549,68	144.843,94	91.602,22	119.206,70	101.966,93	2.172.751,15	769.301,00
IPTU	651,18	404,11	16,47	179,77	0,00	0,00	0,00	10.107,59	45.043,73	0,00	7.700,55	9.112,36	73.215,76	22.000,00
ISS	121.382,26	129.059,16	61.499,82	52.143,18	55.635,95	88.008,60	92.116,57	182.000,66	72.220,10	41.106,08	78.525,55	68.055,91	1.041.753,84	350.000,00
ITBI	1.829,34	123,40	2.364,70	49.321,44	2.107,64	2.374,20	3.083,13	1.480,33	6.860,00	1.480,79	1.480,40	2.646,71	75.152,08	14.000,00
IRRF	69.031,23	294.814,34	15.512,51	19.501,57	55.542,03	178.561,09	34.046,96	96.490,88	17.945,33	44.808,92	26.371,01	19.585,42	872.211,29	300.000,00
Outras Receitas Tributárias	4.899,49	6.686,90	34.930,52	22.555,92	5.726,89	11.464,73	5.006,58	4.470,22	2.774,78	4.206,43	5.129,19	2.566,53	110.418,18	83.301,00
Receita de Contribuições	27.050,01	37.510,40	421.371,48	36.447,29	25.688,28	28.941,75	26.323,58	27.538,00	38.785,30	50.512,55	38.209,77	48.065,41	806.443,82	319.000,00
Receita Patrimonial	29.830,66	39.289,05	35.686,11	41.828,80	56.556,27	51.828,45	83.916,42	74.655,41	64.119,63	49.702,93	44.857,26	32.019,00	604.289,99	533.901,00
Receita Agropecuária	0,00	0,00	0,00	0,00	0,00	0,00	0,00	0,00	0,00	0,00	0,00	0,00	0,00	0,00
Receita Industrial	0,00	0,00	0,00	0,00	0,00	0,00	0,00	0,00	0,00	0,00	0,00	0,00	0,00	0,00
Receita de Serviços	161.480,88	188.952,13	138.858,45	184.885,72	191.598,37	178.086,68	131.081,36	175.331,10	137.126,31	160.344,69	88.115,97	173.660,13	1.909.521,79	1.482.800,00
Transferências Correntes	6.548.968,24	8.166.909,88	7.680.942,92	8.285.359,76	6.151.444,44	8.950.483,55	6.868.887,67	7.617.940,59	5.443.173,75	7.004.094,10	5.341.271,55	6.904.109,25	84.963.585,70	83.867.705,00
Cota-Parte do FPM	2.190.649,45	3.523.453,74	2.693.517,61	2.749.559,63	2.002.650,33	2.161.390,40	2.657.907,25	2.312.648,76	2.025.803,93	2.002.822,90	1.669.765,90	1.900.470,32	27.890.640,22	21.988.000,00
Cota-Parte do ICMS	292.487,28	323.697,67	348.496,67	350.399,19	364.379,99	369.427,37	356.056,47	381.820,98	361.562,60	379.002,88	410.093,76	380.062,11	4.317.486,97	2.960.000,00
Cota-Parte do IPVA	6.368,78	7.291,36	62.192,15	165.025,43	60.158,95	61.209,31	54.541,62	19.328,37	14.193,75	9.596,34	7.408,94	9.802,43	477.117,43	540.000,00
Cota-Parte do ITR	131,89	285,77	200,77	35,35	44,86	223,98	446,82	70,38	95,12	85,80	3.340,94	8.359,68	13.321,36	4.800,00
Transferências da LC 87/1996														
Transferências da LC 61/1989														
Transferência do FUNDEB	2.299.280,09	2.555.239,21	2.517.052,15	2.679.938,90	2.164.310,12	2.274.706,63	2.442.601,54	2.298.907,15	1.931.582,87	2.112.277,72	2.028.877,53	2.065.308,64	27.370.082,55	32.159.000,00
Outras Transferências Correntes	2.052.538,03	2.080.639,80	2.407.980,24	2.690.800,45	1.924.280,18	4.452.953,23	1.713.390,44	2.986.985,93	1.471.498,08	2.879.311,34	1.631.878,24	2.920.168,18	29.212.424,14	29.175.905,00
Outras Receitas Correntes	1.390,76	90.483,27	10.073,29	14.904,56	11.509,96	4.849,97	2.359,84	5.723,26	5.194,45	27.134,72	7.551,89	6.701,46	187.877,43	1.520.000,00
Deduções (II)	498.331,42	548.099,25	621.436,70	653.334,28	485.770,87	519.817,12	614.430,16	543.395,26	418.251,88	478.915,90	418.735,22	460.409,17	6.260.927,23	6.388.200,00
Contribuição Servidor para o Plano de Previdência	0,00	0,00	0,00	0,00	0,00	0,00	0,00	0,00	0,00	0,00	0,00	0,00	0,00	0,00
Compensações Financ. entre Regimes Previdência	0,00	0,00	0,00	0,00	0,00	0,00	0,00	0,00	0,00	0,00	0,00	0,00	0,00	0,00
Dedução da Receita para Formação do FUNDEB	498.331,42	548.099,25	621.436,70	653.334,28	485.770,87	519.817,12	614.430,16	543.395,26	418.251,88	478.915,90	418.735,22	460.409,17	6.260.927,23	6.388.200,00
Receita Corrente Líquida (III) = (I - II)	6.468.182,63	8.406.133,39	7.779.819,57	8.053.793,73	6.070.038,96	8.974.781,90	6.632.391,95	7.652.342,78	5.414.991,50	6.904.475,31	5.220.477,92	6.806.113,01	84.383.542,65	82.104.507,00

GOVERNO MUNICIPAL DE GRANJA

Relatório Resumido de Execução Orçamentária

Demonstrativo da Receita Corrente Líquida

Orçamento Fiscal e da Seguridade Social

Período: Janeiro a Outubro de 2015/Bimestre: Setembro e Outubro

RREO - Anexo 3 (LRF, Art. 53, inciso I)

Em reais



ROMEU ALDIGUERI DE ARRUDA COELHO
PREFEITO MUNICIPAL



FRANCISCO ANTONIO DO NASCIMENTO NETO
Contador - CRC 010648/O-5



BENEDITO SERGIO PEREIRA JÚNIOR
CONTROLADOR GERAL



ADRIANO FROTA TEIXEIRA
SECRETÁRIO DE FINANÇAS

GOVERNO MUNICIPAL DE GRANJA
Relatório Resumido de Execução Orçamentária
Demonstrativo das Receitas e Despesas Previdenciárias do Regime Próprio de Previdência dos Servidores
Orçamento da Seguridade Social
Período: Janeiro a Outubro de 2015/Bimestre: Setembro e Outubro

RREO - Anexo IV (LRF, Art. 53, inciso II)

R\$ 1,00

Receitas	Previsão Inicial	Previsão Atualizada	Receitas Realizadas		
			No Bimestre	Até o Bimestre 2015	Até o Bimestre 2014
Receitas Previdenciárias (Exceto Intra-Orçamentárias) (I)					
(-) Deduções da Receita					
Deduções da Receita Patrimonial			0,00	0,00	
Receitas Previdenciárias (Intra-Orçamentárias) (II)					
Receitas Intra-Orçamentárias	0,00	0,00	0,00	0,00	0,00
Total das Receitas Previdenciárias - RPPS (III) = (I + II)	0,00	0,00	0,00	0,00	0,00

Despesas	Dotação Inicial	Dotação Atualizada	Despesas Liquidadas		
			No Bimestre	Até o Bimestre 2015	Até o Bimestre 2014
Despesas Previdenciárias (Exceto Intra-Orçamentárias) (IV)					
Despesas Previdenciárias (Intra-Orçamentárias) (V)					
Despesas Intra-Orçamentárias	0,00	0,00	0,00	0,00	0,00
Total das Despesas Previdenciárias - RPPS (VI) = (IV + V)	0,00	0,00	0,00	0,00	0,00
Resultado Previdenciário - RPPS (VII) = (III - IV)	0,00	0,00	0,00	0,00	0,00

Aportes de Recursos para o Regime Próprio de Previdência do Servidor	Previsão Inicial	Previsão Atualizada	Receitas Realizadas		
			No Bimestre	Até o Bimestre 2015	Até o Bimestre 2014
---	---	---	---	---	---

Reserva Orçamentária do RPPS	Previsão Orçamentária
Valor	0,00

Bens e Direitos do RPPS	Setembro	Período de Referência	
		2015	2014
Caixa	0,00	0,00	0,00
Banco	0,00	0,00	0,00
Investimentos	---	---	---
Outros Bens e Direitos	---	---	---

Receitas Intra-Orçamentárias	Previsão Inicial	Previsão Atualizada	Receitas Realizadas		
			No Bimestre	Até o Bimestre 2015	Até o Bimestre 2014

GOVERNO MUNICIPAL DE GRANJA
 Relatório Resumido de Execução Orçamentária
Demonstrativo das Receitas e Despesas Previdenciárias do Regime Próprio de Previdência dos Servidores
 Orçamento da Seguridade Social
 Período: Janeiro a Outubro de 2015/Bimestre: Setembro e Outubro

RREO - Anexo IV (LRF, Art. 53, inciso II)

R\$ 1,00

(-) Deduções da Receita					
Total das Receitas Previdenciárias Intra-Orçamentárias	0,00	0,00	0,00	0,00	0,00

Despesas Intra-Orçamentárias	Dotação Inicial	Dotação Atualizada	Despesas Liquidadas		
			No Bimestre	Até o Bimestre 2015	Até o Bimestre 2014
Total das Despesas Previdenciárias Intra-Orçamentárias	0,00	0,00	0,00	0,00	0,00



ROMEU ALDIGUERI DE ARRUDA COELHO
PREFEITO MUNICIPAL



FRANCISCO ANTONIO DO NASCIMENTO NETO
Contador - CRC 010648/O-5



BENEDITO SERGIO PEREIRA JÚNIOR
CONTROLADOR GERAL



ADRIANO FROTA TEIXEIRA
SECRETÁRIO DE FINANÇAS

GOVERNO MUNICIPAL DE GRANJA
Relatório Resumido de Execução Orçamentária
Demonstrativo do Resultado Nominal
Orçamento Fiscal e da Seguridade Social
Período: Janeiro a Outubro / Bimestre: Setembro a Outubro de 2015

RRFO - Anexo V (LRF, Art. 53, inciso III)

R\$ 1,00

DÍVIDA FISCAL LÍQUIDA	SALDO		
	Em 31/Dez/2014 (a)	Em Agosto (b)	Em Outubro (c)
DÍVIDA CONSOLIDADA (I)	10.558.004,57	9.781.792,10	9.617.330,47
DEDUÇÕES (II)			
Disponibilidade de Caixa Bruta	4.408.146,00	5.445.026,39	6.141.154,92
Demais Haveres Financeiros			
(-) Restos a Pagar Processados (Exceto Precatórios)	7.694.610,24	3.136.647,84	3.136.647,84
DÍVIDA CONSOLIDADA LÍQUIDA (III) = (I - II)	10.558.004,57	7.473.413,55	6.612.823,39
RECEITAS DE PRIVATIZAÇÕES (IV)			
PASSIVOS RECONHECIDOS (V)			
DÍVIDA FISCAL LÍQUIDA (VI) = (III + IV - V)	10.558.004,57	7.473.413,55	6.612.823,39

RESULTADO NOMINAL	PERÍODO DE REFERÊNCIA	
	No Bimestre (c-b)	Até o Bimestre (c-a)
DÍVIDA CONSOLIDADA (I)	-860.590,16	-3.945.181,18

DISCRIMINAÇÃO DA META FISCAL	VALOR CORRENTE
META DE RESULTADO NOMINAL FIXADA NO ANEXO DE METAS FISCAIS DA LDO PARA O EXERCÍCIO DE REFERÊNCIA	0,00

REGIME PREVIDENCIÁRIO

DÍVIDA FISCAL LÍQUIDA PREVIDENCIÁRIA	SALDO		
	Em 31/Dez/2014	Em Agosto	Em Outubro
DÍVIDA CONSOLIDADA PREVIDENCIÁRIA (VII)	0,00	0,00	0,00
Passivo Atuarial			
Demais Dívidas			
DEDUÇÕES (II)			
Disponibilidade de Caixa Bruta	0,00	0,00	0,00
Investimentos			
Demais Haveres Financeiros			
(-) Restos a Pagar Processados	0,00	0,00	0,00
DÍVIDA CONSOLIDADA LÍQUIDA (VIII)			
PREVIDENCIÁRIA (IX) = (VII - VIII)	0,00	0,00	0,00
PASSIVOS RECONHECIDOS (X)			
DÍVIDA FISCAL LÍQUIDA PREVIDENCIÁRIA (XI)=(IX-X)	0,00	0,00	0,00

GOVERNO MUNICIPAL DE GRANJA
Relatório Resumido de Execução Orçamentária
Demonstrativo do Resultado Nominal
Orçamento Fiscal e da Seguridade Social
Período: Janeiro a Outubro / Bimestre: Setembro a Outubro de 2015

RREO - Anexo V (LRF, Art. 53, inciso III)

R\$ 1,00




ROMEU ALDIGUERI DE ARRUDA COELHO
PREFEITO MUNICIPAL



FRANCISCO ANTONIO DO NASCIMENTO NETO
Contador - CRC 010648/O-5



BENEDITO SERGIO PEREIRA JÚNIOR
CONTROLADOR GERAL



ADRIANO FROTA TEIXEIRA
SECRETÁRIO DE FINANÇAS

GOVERNO MUNICIPAL DE GRANJA

Relatório Resumido de Execução Orçamentária

Demonstrativo do Resultado Primário

Orçamento Fiscal e da Seguridade Social

Período: Janeiro a Outubro de 2015/Bimestre: Setembro e Outubro

RREO - Anexo 6 (LRF - Art. 53, inciso III)

Em reais

Receitas Primárias	Previsão Atualizada	Receitas Realizadas	
		Até o Bimestre 2015	Até o Bimestre 2014
Receitas Primárias			
Receitas Primárias Correntes (I)	86.499.006,00	67.414.967,57	65.661.468,66
Receitas Tributárias	769.301,00	1.543.869,74	1.908.405,74
IPTU	22.000,00	72.160,47	91.802,78
ISS	350.000,00	791.312,42	871.339,22
ITBI	14.000,00	73.199,34	59.542,77
IRRF	300.000,00	508.365,72	807.774,68
Outras Receitas Tributárias	83.301,00	98.831,79	77.946,29
Receitas de Contribuições	319.000,00	741.883,41	192.047,29
Receitas Previdenciárias	0,00	0,00	0,00
Outras Receitas de Contribuições	319.000,00	741.883,41	192.047,29
Receita Patrimonial Líquida	14.000,00	0,00	0,00
Receita Patrimonial	533.901,00	535.170,28	408.875,10
(-) Aplicações Financeiras	519.901,00	535.170,28	408.875,10
Transferências Correntes	83.876.705,00	65.033.211,02	63.488.892,92
Cota-Parte do FPM	21.988.000,00	17.803.901,87	20.590.249,86
Cota-Parte do ICMS	2.960.000,00	2.961.041,52	2.641.323,36
Cota-Parte do IPVA	540.000,00	370.765,79	400.800,64
Convênios	8.813.200,00	885.332,16	460.539,00
Outras Transferências Correntes	49.575.505,00	43.012.169,68	39.395.980,06
Demais Receitas Correntes	1.520.000,00	96.003,40	72.122,71
Dívida Ativa	110.000,00	68.409,09	9.047,77
Diversas Receitas Correntes	1.410.000,00	27.594,31	63.074,94
Receitas de Capital (II)	10.568.000,00	5.621.418,17	14.946.555,34
Operações de Crédito (III)	0,00	0,00	0,00
Amortização de Empréstimos (IV)	0,00	0,00	0,00
Alienação de Bens (V)	0,00	0,00	0,00
Transferências de Capital	10.368.000,00	5.621.418,17	14.946.555,34
Convênios	9.908.000,00	5.615.818,17	14.946.555,34
Outras Transferências de Capital	460.000,00	5.600,00	0,00
Outras Receitas de Capital	200.000,00	0,00	0,00
Receitas Primárias de Capital (VI) = (II - III - IV - V)	10.568.000,00	5.621.418,17	14.946.555,34
Receita Primária Total (VII) = (I + VI)	97.067.006,00	73.036.385,74	80.608.024,00

GOVERNO MUNICIPAL DE GRANJA

Relatório Resumido de Execução Orçamentária

Demonstrativo do Resultado Primário

Orçamento Fiscal e da Seguridade Social

Período: Janeiro a Outubro de 2015/Bimestre: Setembro e Outubro

RREO - Anexo 6 (LRF - Art. 53, inciso III)

Em reais

Despesas Primárias	Dotação Atualizada	Despesas Empenhadas		Despesas Liquidadas		Insc. Restos a Pagar N° Proc.	
		Até o Bimestre 2015	Até o Bimestre 2014	Até o Bimestre 2015	Até o Bimestre 2014	Em 2015	Em 2014
Despesas Primárias							
Despesas Correntes (VIII)	77.823.886,56	71.102.462,26	59.596.303,51	65.186.129,59	56.868.759,42		
Pessoal e Encargos Sociais	43.480.357,20	42.097.181,22	35.200.025,57	38.920.826,08	33.721.272,48		
Juros e Encargos da Dívida (IX)	0,00	0,00	0,00	0,00	0,00		
Outras Despesas Correntes	34.343.529,36	29.005.281,04	24.396.277,94	26.265.303,51	23.147.486,94		
Despesas Primárias Correntes (X) = (VIII - IX)	77.823.886,56	71.102.462,26	59.596.303,51	65.186.129,59	56.868.759,42		
Despesas de Capital (XI)	21.349.261,44	17.438.084,21	32.752.917,70	10.282.276,53	20.230.915,82		
Investimentos	20.259.761,44	16.348.619,97	31.951.251,56	9.341.602,43	19.471.180,12		
Inversões Financeiras	0,00	0,00	0,00	0,00	0,00		
Concessão de Empréstimo (XII)							
Aquisição de Título de Capital Já Integralizado (XIII)							
Demais Inversões Financeiras	0,00	0,00	0,00	0,00	0,00		
Amortização da Dívida (XIV)	1.089.500,00	1.089.464,24	801.666,14	940.674,10	759.735,70		
Despesas Primárias de Capital (XV) = (XI - XII - XIII - XIV)	20.259.761,44	16.348.619,97	31.951.251,56	9.341.602,43	19.471.180,12		
Reserva de Contingência (XVI)	100.000,00						
Reserva do RPPS (XVII)	0,00						
Despesas Primária Total (XVIII) = (X + XV + XVI + XVII)	98.183.648,00	87.451.082,23	91.547.555,07	74.527.732,02	76.339.939,54		
Resultado Primário (XIX) = (VII - XVIII)	-1.116.642,00	-14.414.696,49	-10.939.531,07				
Saldo de Exercícios Anteriores							
Discriminação da Meta Fiscal						Valor Corrente	
Meta de Resultado Primário Fixada no Anexo de Metas Fiscais da LDO P/ O Exercício de Referência						0,00	

GOVERNO MUNICIPAL DE GRANJA

Relatório Resumido de Execução Orçamentária

Demonstrativo do Resultado Primário

Orçamento Fiscal e da Seguridade Social

Período: Janeiro a Outubro de 2015/Bimestre: Setembro e Outubro

RREO - Anexo 6 (LRF, Art. 53, inciso III)

Em reais



ROMEU ALDIGUERI DE ARRUDA COELHO
PREFEITO MUNICIPAL



FRANCISCO ANTONIO DO NASCIMENTO NETO
Contador - CRC 010648/O-5



BENEDITO SERGIO PEREIRA JÚNIOR
CONTROLADOR GERAL



ADRIANO FROTA TEIXEIRA
SECRETÁRIO DE FINANÇAS

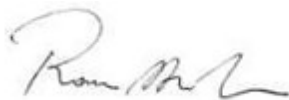
GOVERNO MUNICIPAL DE GRANJA
Relatório Resumido de Execução Orçamentária
Restos a Pagar por Poder e Órgão
Orçamento Fiscal e da Seguridade Social
Período: Janeiro a Outubro de 2015/Bimestre: Setembro e Outubro

RREO - Anexo VII (LRF, Art. 52, inciso I, alíneas "a" e "b" do inciso II e §1º)

R\$ 1,00

RREO - Anexo VII (LRF, art. 53, inciso V)

<u>PODER/ÓRGÃO</u>	RESTOS A PAGAR PROCESSADOS					RESTOS A PAGAR NÃO PROCESSADOS				
	Inscritos		Cancelados	Pagos	A Pagar	Inscritos		Cancelados	Pagos	A Pagar
	Em Exercícios Anteriores	Em 31 de Dezembro de 2014				Em Exercícios Anteriores	Em 31 de Dezembro de 2014			
RESTOS A PAGAR (EXCETO INTRA-ORÇAMENTÁRIOS) (I)										
LEGISLATIVO										
Câmara Municipal de Granja	0,00	0,00	0,00	0,00	0,00	0,00	0,00	0,00	0,00	0,00
RESTOS A PAGAR (INTRA-ORÇAMENTÁRIOS) (II)										
TOTAL (III) = (I + II)	0,00	7.694.610,24	0,00	4.560.577,06	3.134.033,18	0,00	763.797,35	0,00	390.930,30	372.867,05




ROMEU ALDIGUERI DE ARRUDA COELHO
PREFEITO MUNICIPAL



FRANCISCO ANTONIO DO NASCIMENTO NETO
Contador - CRC 010648/O-5



BENEDITO SERGIO PEREIRA JÚNIOR
CONTROLADOR GERAL



ADRIANO FROTA TEIXEIRA
SECRETÁRIO DE FINANÇAS

GOVERNO MUNICIPAL DE GRANJA

Relatório Resumido da Execução Orçamentária

Demonstrativo das Receitas e Despesas com Manutenção e Desenvolvimento do Ensino - MDE

Orçamentos Fiscal e da Seguridade Social

Período: Janeiro a Outubro de 2015/Bimestre: Setembro e Outubro

RREO - ANEXO VIII (LDB. art. 72)

R\$ 1,00

RECEITAS DO ENSINO					
RECEITA RESULTANTE DE IMPOSTOS (caput do art. 212 da Constituição)	PREVISÃO INICIAL	PREVISÃO ATUALIZADA	RECEITAS REALIZADAS		
			No Bimestre	Até o Bimestre	%
1 - RECEITAS DE IMPOSTOS	716.000,00	716.000,00	221.669,89	1.506.547,78	210,41
Imposto sobre a Propriedade Predial e Territorial Urbana	22.000,00	22.000,00	16.812,91	72.160,47	328,00
Imposto de Renda Retido nas Fontes sobre os Rendimentos do Trabalho	300.000,00	300.000,00	45.956,43	508.365,72	169,45
Imposto sobre Transmissão "Inter Vivos" de Bens Imóveis e de Direitos Reais sobre Im	14.000,00	14.000,00	4.127,11	73.199,34	522,85
Imposto sobre Serviços de Qualquer Natureza	350.000,00	350.000,00	146.581,46	791.312,42	226,08
Receita da Dívida Ativa Tributária	30.000,00	30.000,00	8.191,98	61.509,83	205,03
2 - RECEITAS DE TRANSFERÊNCIAS CONSTITUCIONAIS LEGAIS	31.941.000,00	31.941.000,00	4.395.722,36	26.385.843,63	82,60
Cota-Parte do Fundo de Participação dos Municípios - Cota Mensal	27.485.000,00	27.485.000,00	3.570.236,22	22.176.537,03	80,68
Cota-Parte do Imposto Sobre a Propriedade Territorial Rural	6.000,00	6.000,00	11.700,62	12.903,70	215,06
Transferência Financeira do ICMS – Desoneração – L.C. Nº 87/96	30.000,00	30.000,00	2.568,82	12.844,12	42,81
Cota-Parte do ICMS	3.700.000,00	3.700.000,00	790.155,87	3.701.302,02	100,03
Cota-Parte do IPVA	675.000,00	675.000,00	17.211,37	463.457,29	68,66
Cota-Parte do IPI sobre Exportação	45.000,00	45.000,00	3.849,46	18.799,47	41,77
3 - TOTAL DAS RECEITAS DE IMPOSTOS (1 + 2)	32.657.000,00	32.657.000,00	4.617.392,25	27.892.391,41	0,00
RECEITAS ADICIONAIS PARA FINANCIAMENTO DO ENSINO					
RECEITAS DA APLICAÇÃO FINANCEIRA DE OUTROS RECURSOS VINCULADOS A	PREVISÃO INICIAL	PREVISÃO ATUALIZADA	RECEITAS REALIZADAS		
			No Bimestre	Até o Bimestre	%
4 - RECEITAS DA APLICAÇÃO FINANCEIRA DE OUTROS RECURSOS VINCULADOS A	0,00	0,00	0,00	0,00	0,00
5 - RECEITA DE TRANSFERÊNCIAS DO FNDE	3.957.850,00	3.957.850,00	748.981,50	3.369.710,14	85,13
Transferências do Salário-Educação	1.677.850,00	1.677.850,00	275.909,28	1.592.088,27	94,88
Transferências Diretas do FNDE referentes ao Programa Nacional de Alimentação Esc	1.650.000,00	1.650.000,00	290.858,40	1.034.745,60	62,71
Transferências Diretas do FNDE referentes ao Programa Nacional de Apoio ao Transp	480.000,00	480.000,00	182.213,82	730.240,79	152,13
Outras Transferências Diretas do Fundo Nacional do Desenvolvimento da Educação –	150.000,00	150.000,00	0,00	12.635,48	8,42
6 - RECEITA DE TRANSFERÊNCIA DE CONVÊNIOS	0,00	0,00	0,00	0,00	0,00
8 - OUTRAS RECEITAS PARA FINANCIAMENTO DO ENSINO	0,00	0,00	0,00	0,00	0,00
9 - TOTAL DAS RECEITAS PARA FINANCIAMENTO DO ENSINO (4 + 5 + 6 + 7 + 8)	3.957.850,00	3.957.850,00	748.981,50	3.369.710,14	85,13
FUNDEB					
RECEITA RESULTANTE DE IMPOSTOS (caput do art. 212 da Constituição)	PREVISÃO INICIAL	PREVISÃO ATUALIZADA	RECEITAS REALIZADAS		
			No Bimestre	Até o Bimestre	%
10 - RECEITAS DESTINADAS AO FUNDEB	6.388.200,00	6.388.200,00	879.144,39	5.214.496,56	81,62
Dedução FUNDEB - <Cota-Parte do Fundo >	5.497.000,00	5.497.000,00	714.047,17	4.372.635,16	79,54
Dedução FUNDEB - <Cota-Parte do Impost>	1.200,00	1.200,00	2.340,10	2.580,66	215,05
Dedução FUNDEB - <Transferência Financ>	6.000,00	6.000,00	513,76	2.568,81	42,81
Dedução FUNDEB - <Cota-Parte do ICMS>	740.000,00	740.000,00	158.031,19	740.260,50	100,03
Dedução FUNDEB - <Cota-Parte do IPVA>	135.000,00	135.000,00	3.442,27	92.691,50	68,66
Dedução FUNDEB - <IPI Sobre Exportação>	9.000,00	9.000,00	769,90	3.759,93	41,77
11 - RECEITAS RECEBIDAS PELO FUNDEB	34.734.000,00	34.734.000,00	5.270.203,66	32.081.368,13	92,36
11.1 - Transferências de Recursos do FUNDEB	32.159.000,00	32.159.000,00	4.094.186,17	22.515.563,25	70,01
11.2 - Complementação da União ao FUNDEB	2.500.000,00	2.500.000,00	1.152.586,74	9.328.331,48	373,13
11.3 - Receita de Aplicação Financeira dos Recursos do FUNDEB	75.000,00	75.000,00	23.430,75	237.473,40	316,63
12 - RESULTADOS DAS TRANFERÊNCIAS DO FUNDEB (11.1 - 10)	25.770.800,00	25.770.800,00	3.215.041,78	17.301.066,69	67,13
Acréscimo Resultante das Transferência do FUNDEB					

GOVERNO MUNICIPAL DE GRANJA

Relatório Resumido da Execução Orçamentária

Demonstrativo das Receitas e Despesas com Manutenção e Desenvolvimento do Ensino - MDE

Orçamentos Fiscal e da Seguridade Social

Período: Janeiro a Outubro de 2015/Bimestre: Setembro e Outubro

RREO - ANEXO VIII (LDB. art. 72)

R\$ 1,00



ROMEU ALDIGUERI DE ARRUDA COELHO
PREFEITO MUNICIPAL



FRANCISCO ANTONIO DO NASCIMENTO NETO
Contador - CRC 010648/O-5



BENEDITO SERGIO PEREIRA JÚNIOR
CONTROLADOR GERAL



ADRIANO FROTA TEIXEIRA
SECRETÁRIO DE FINANÇAS

GOVERNO MUNICIPAL DE GRANJA

Relatório Resumido da Execução Orçamentária

Demonstrativo das Receitas e Despesas com Manutenção e Desenvolvimento do Ensino - MDE

Orçamentos Fiscal e da Seguridade Social

Período: Janeiro a Outubro de 2015/Bimestre: Setembro e Outubro

RREO - ANEXO VIII (LDB. art. 72)

R\$ 1,00

DESPESAS DO FUNDEB	DOTAÇÃO INICIAL	DOTAÇÃO ATUALIZADA	DESPESAS LIQUIDADAS		
			No Bimestre	Até o Bimestre	%
13 - PAGAMENTO DOS PROFISSIONAIS DO MAGISTÉRIO	24.178.200,00	25.417.242,00	4.308.069,98	16.623.255,12	51,81
13.1 - Com Educação Infantil	979.500,00	295.710,00	0,00	0,00	0,00
13.2 - Com Ensino Fundamental	23.198.700,00	25.121.532,00	4.308.069,98	16.623.255,12	66,17
13.3 - Com Educação Básica	14.025.000,00	15.391.983,00	0,00	0,00	0,00
14 - OUTRAS DESPESAS	24.178.200,00	25.417.242,00	0,00	0,00	0,00
14.1 - Com Educação Infantil	979.500,00	295.710,00	0,00	0,00	0,00
14.2 - Com Ensino Fundamental	23.198.700,00	25.121.532,00	1.436.632,88	5.296.592,86	21,08
14.3 - Com Educação Básica	14.025.000,00	15.391.983,00	0,00	13.666,67	0,08
15 - TOTAL DAS DESPESAS DO FUNDEB (13 + 14)	76.406.400,00	81.618.450,00	5.744.702,86	21.933.514,65	26,87

DEDUÇÕES PARA FINS DE LIMITE DO FUNDEB PARA PAGAMENTO DOS PROFISSIONAIS DO MAGISTÉRIO	VALOR
16 - RESTOS A PAGAR INSCRITOS NO EXERCÍCIO SEM DISPONIBILIDADE FINANCEIRA DE RECURSOS DO FUNDEB	3.174.740,24
17 - DESPESAS CUSTEADAS COM O SUPERÁVIT FINANCEIRO DO EXERCÍCIO ANTERIOR DO FUNDEB	0,00
18 - TOTAL DAS DEDUÇÕES CONSIDERADAS PARA FINS DE LIMITE DO FUNDEB (16 + 17)	3.174.740,24
19 - MÍNIMO DE 60% NA REMUNERAÇÃO DO MAGISTÉRIO COM EDUCAÇÃO INFANTIL E ENSINO FUNDAMENTAL (13 / 11) x 100) %	51,81

CONTROLE DA UTILIZAÇÃO DE RECURSOS NO EXERCÍCIO SUBSEQUENTE	VALOR
20 - RECURSOS RECEBIDOS DO FUNDEB EM [EXERCÍCIO_ ANTERIOR] QUE NÃO FORAM UTILIZADOS	0,00
21 - DESPESAS CUSTEADAS COM O SALDO DO ITEM 20 ATÉ O 1º TRIMESTRE DE [EXERCÍCIO]	0,00

MANUTENÇÃO E DESENVOLVIMENTO DO ENSINO - DESPESAS CUSTEADAS COM A RECEITA RESULTANTE DE IMPOSTOS E RECURSOS DO FUNDEB

RECEITAS COM AÇÕES TÍPICAS DE MDE	PREVISÃO INICIAL	PREVISÃO ATUALIZADA	RECEITAS REALIZADAS		
			No Bimestre	Até o Bimestre	%
22 - IMPOSTOS E TRANSFERÊNCIAS DESTINADAS À MDE (25% de 3)	8.164.250,00	8.164.250,00	1.154.348,06	6.973.097,85	85,41

DESPESAS COM AÇÕES TÍPICAS DE MDE	DOTAÇÃO INICIAL	DOTAÇÃO ATUALIZADA	DESPESAS LIQUIDADAS		
			No Bimestre	Até o Bimestre	%
23 - EDUCAÇÃO INFANTIL	979.500,00	295.710,00	66.298,41	113.442,16	38,36
24 - ENSINO FUNDAMENTAL	23.198.700,00	25.121.532,00	5.960.997,38	24.721.937,01	98,40
25 - ENSINO MÉDIO	90.000,00	90.000,00	0,00	0,00	0,00
26 - ENSINO SUPERIOR	250.000,00	25.000,00	0,00	0,00	0,00
27 - ENSINO PROFISSIONAL NÃO INTEGRADO AO ENSINO REGULAR	80.000,00	80.000,00	0,00	0,00	0,00
28 - OUTRAS	24.113.000,00	20.759.983,00	2.927.271,35	12.814.210,45	61,72
29 - TOTAL DAS DESPESAS COM AÇÕES TÍPICAS DE MDE (23 + 24 + 25 + 26 + 27 + 28)	48.711.200,00	46.372.225,00	8.954.567,14	37.649.589,62	81,19

DEDUÇÕES CONSIDERADAS PARA FINS DE LIMITE CONSTITUCIONAL	VALOR
30 - RESULTADO LÍQUIDO DAS TRANSFERÊNCIAS DO FUNDEB = (12)	17.301.066,69
31 - DESPESAS CUSTEADAS COM A COMPLEMENTAÇÃO DO FUNDEB NO EXERCÍCIO	9.328.331,48
32 - RECEITA DE APLICAÇÃO FINANCEIRA DOS RECURSOS DO FUNDEB ATÉ O BIMESTRE = (50 h)	237.473,40
33 - DESPESAS CUSTEADAS COM O SUPERÁVIT FINANCEIRO, DO EXERCÍCIO ANTERIOR, DO FUNDEB	0,00
34 - DESPESAS CUSTEADAS COM O SUPERÁVIT FINANCEIRO, DO EXERCÍCIO ANTERIOR, DE OUTROS RECURSOS DE IMPOSTOS	0,00
35 - RESTOS A PAGAR INSCRITOS NO EXERCÍCIO ANTERIOR SEM DISPONIBILIDADE FINANCEIRA DE RECURSOS DE IMPOSTOS VINCULADOS AO	0,00
36 - CANCELAMENTO, NO EXERCÍCIO, DE RESTOS A PAGAR INSCRITOS COM DISPONIBILIDADE FINANCEIRA DE RECURSOS DE IMPOSTOS VINCL	0,00
37 - TOTAL DAS DEDUÇÕES CONSIDERADAS PARA FINS DE LIMITE CONSTITUCIONAL (30 + 31 + 32 + 33 + 34 + 35 + 36)	26.866.871,57
38 - TOTAL DAS DESPESAS PARA FINS DE LIMITE (29 - 37)	10.782.718,05
39 - MÍNIMO DE 25% DAS RECEITAS RESULTANTE DE IMPOSTOS EM MDE ((38 / 3) * 100)	38,65

OUTRAS INFORMAÇÕES PARA CONTROLE					
OUTRAS DESPESAS CUSTEADAS COM RECEITAS ADICIONAIS PARA FINANCIAMENTO DO ENSINO	DOTAÇÃO INICIAL	DOTAÇÃO ATUALIZADA	DESPESAS LIQUIDADAS		
			No Bimestre	Até o Bimestre	%

GOVERNO MUNICIPAL DE GRANJA

Relatório Resumido da Execução Orçamentária

Demonstrativo das Receitas e Despesas com Manutenção e Desenvolvimento do Ensino - MDE

Orçamentos Fiscal e da Seguridade Social

Período: Janeiro a Outubro de 2015/Bimestre: Setembro e Outubro

RREO - ANEXO VIII (LDB. art. 72)

R\$ 1,00

OUTRAS INFORMAÇÕES PARA CONTROLE					
OUTRAS DESPESAS CUSTEADAS COM RECEITAS ADICIONAIS PARA FINANCIAMENTO DO ENSINO	DOTAÇÃO INICIAL	DOTAÇÃO ATUALIZADA	DESPESAS LIQUIDADAS		
			No Bimestre	Até o Bimestre	%
40 - DESPESAS CUSTEADAS COM A APLICAÇÃO FINANCEIRA DE OUTROS RECURSOS	0,00	0,00	0,00	0,00	0,00
41 - DESPESAS CUSTEADAS COM A CONTRIBUIÇÃO SOCIAL DO SALÁRIO-EDUCAÇÃO	0,00	0,00	0,00	0,00	0,00
42 - DESPESAS CUSTEADAS COM A OPERAÇÕES DE CRÉDITO	0,00	0,00	0,00	0,00	0,00
43 - DESPESAS CUSTEADAS COM OUTRAS RECEITAS PARA FINANCIAMENTO DO ENSINO	0,00	0,00	0,00	0,00	0,00
44 - TOTAL DAS OUTRAS DESPESAS CUSTEADAS COM RECEITAS ADICIONAIS PARA FINANCIAMENTO DO ENSINO	0,00	0,00	0,00	0,00	0,00
45 - TOTAL GERAL DAS DESPESAS (29 + 44)	0,00	0,00	0,00	0,00	0,00
RESTOS A PAGAR INSCRITOS COM DISPONIBILIDADE FINANCEIRA DE RECURSOS DE IMPOSTOS VINCULADOS AO ENSINO	SALDO ATÉ O BIMESTRE		CANCELADOS EM 2015 (g)		
46 - RESTOS A PAGAR DE DESPESAS COM FUNDEB	0,00		0,00		
FLUXO FINANCEIRO DOS RECURSOS			VALOR		
			FUNDEB (h)	FUNDEF	
47 - SALDO FINANCEIRO EM 31 DE DEZEMBRO DE [EXERCÍCIO_ ANTERIOR]			0,00	0,00	
48 - (+) INGRESSO DE RECURSOS ATÉ O BIMESTRE			0,00	0,00	
49 - (-) PAGAMENTOS EFETUADOS ATÉ O BIMESTRE			0,00	0,00	
50 - (+) RECEITA DE APLICAÇÃO FINANCEIRA DOS RECURSOS ATÉ O BIMESTRE			237.473,40	0,00	
51 - (=) SALDO FINANCEIRO NO EXERCÍCIO ATUAL			237.473,40	0,00	
52 - SALDO ATUAL DAS CONTAS BANCÁRIAS DE VINCULAÇÃO AO FUNDEB 60% e 40% (((47 + 48) - 49) + 50)			237.473,40	0,00	

ROMEU ALDIGUERI DE ARRUDA COELHO
PREFEITO MUNICIPAL

FRANCISCO ANTONIO DO NASCIMENTO NETO
Contador - CRC 010648/O-5

BENEDITO SERGIO PEREIRA JÚNIOR
CONTROLADOR GERAL


ADRIANO FROTA TEIXEIRA
SECRETÁRIO DE FINANÇAS

GOVERNO MUNICIPAL DE GRANJA
Relatório Resumido de Execução Orçamentária
Demonstrativo das Receitas de Operações de Crédito e Despesas de Capital
Orçamento Fiscal e da Seguridade Social
Período: Janeiro a Outubro de 2015/Bimestre: Setembro e Outubro

RREO - Anexo IX (LRF, Art. 52, inciso I, alíneas "a" e "b" do inciso II e §1º)

R\$ 1,00

RECEITAS	PREVISÃO ATUALIZADA (a)	RECEITAS REALIZADAS Até o Bimestre (b)		SALDO NÃO REALIZADO (c) = (a - b)
RECEITAS DE OPERAÇÕES DE CRÉDITO (I)	0,00	0,00		0,00
DESPESAS	DOTAÇÃO ATUALIZADA (d)	DESPESAS EXECUTADAS Até o Bimestre		SALDO NÃO EXECUTADO (g) = (d - (e + f))
		LIQUIDADAS (e)	INSCRITAS EM RESTOS A PAGAR NÃO PROCESSADOS (f)	
DESPESAS DE CAPITAL	21.349.261,44	10.282.276,53	7.155.807,68	3.911.177,23
DESPESAS DE CAPITAL LÍQUIDA (II)	21.349.261,44	10.282.276,53	7.155.807,68	3.911.177,23
RESULTADO PARA APURAÇÃO DA REGRA DE OURO (III) = (I - II)	-21.349.261,44	-17.438.084,21		-3.911.177,23




ROMEU ALDIGUERE DE ARRUDA COELHO
PREFEITO MUNICIPAL



FRANCISCO ANTONIO DO NASCIMENTO NETO
Contador - CRC 010648/O-5



BENEDITO SERGIO PEREIRA JÚNIOR
CONTROLADOR GERAL



ADRIANO FROTA TEIXEIRA
SECRETÁRIO DE FINANÇAS

GOVERNO MUNICIPAL DE GRANJA
Relatório Resumido da Execução Orçamentária
Demonstrativo da Projeção do Regime Próprio de Previdência dos Servidores
Orçamentos da Seguridade Social
Período: Janeiro a Outubro de 2015/Bimestre: Setembro e Outubro

RREO - ANEXO X (LRF, art. 53, § 1º, inciso II)

R\$ 1,00

EXERCÍCIO	RECEITAS PREVIDENCIÁRIAS (a)	DESPESAS PREVIDENCIÁRIAS (a)	RESULTADO PREVIDENCIÁRIO (c) = (a - b)	SALDO FINANCEIRO DO EXERCÍCIO (d) = ("d" exercício anterior) + (c)
	0,00	0,00	0,00	0,00



ROMEU ALDIGUERI DE ARRUDA COELHO
PREFEITO MUNICIPAL



FRANCISCO ANTONIO DO NASCIMENTO NETO
Contador - CRC 010648/O-5



BENEDITO SERGIO PEREIRA JÚNIOR
CONTROLADOR GERAL



ADRIANO FROTA TEIXEIRA
SECRETÁRIO DE FINANÇAS


GOVERNO MUNICIPAL DE GRANJA
Relatório Resumido de Execução Orçamentária
Demonstrativo das Receita de Alienação de Ativos e Aplicação dos Recursos
Orçamento Fiscal e da Seguridade Social
Período: Janeiro a Outubro de 2015/Bimestre: Setembro e Outubro

RREO - Anexo XI (LRF, Art. 52, inciso I, alíneas "a" e "b" do inciso II e §1º)

R\$ 1,00

DESPESAS	DOTAÇÃO ATUALIZADA (d)	DESPESAS EXECUTADAS Até o Bimestre		SALDO NÃO EXECUTADO (g) = (d - (e + f))
		LIQUIDADAS (e)	INSCRITAS EM RESTOS A PAGAR NÃO PROCESSADOS (f)	
APLICAÇÃO DOS RECURSOS DA ALIENAÇÃO DE ATIVOS (II)				
DESPESA DE CAPITAL				
Investimentos	21.920.448,00	0,00	0,00	21.920.448,00
Amortização da Dívida	605.000,00	0,00	0,00	605.000,00
DESPESAS CORRENTES DOS REGIMES DE PREVIDÊNCIA				
Regime Geral da Previdência Social	0,00	0,00	0,00	0,00
Regime Próprio de Previdência dos Servidores	0,00	0,00	0,00	0,00
SALDO FINANCEIRO A APLICAR	2014 (h)	2015 (i) = (Ib - (IIe + II f))		SALDO ATUAL (j) = (IIIh + IIIi)
VALOR (III)	0,00	0,00		0,00

Fonte:




ROMEU ALDIGUERI DE ARRUDA COELHO
PREFEITO MUNICIPAL



FRANCISCO ANTONIO DO NASCIMENTO NETO
Contador - CRC 010648/O-5



BENEDITO SÉRGIO PEREIRA JÚNIOR
CONTROLADOR GERAL



ADRIANO FROTA TEIXEIRA
SECRETÁRIO DE FINANÇAS

GOVERNO MUNICIPAL DE GRANJA
Relatório Resumido da Execução Orçamentária
Demonstrativo da Receita e Despesa com Ações de Serviços Públicos de Saúde
Orçamentos Fiscal e da Seguridade Social
Período: Janeiro a Outubro de 2015/Bimestre: Setembro e Outubro

RREO - ANEXO XII (ADCT. art. 77)

R\$ 1,00

RECEITAS	PREVISÃO INICIAL	PREVISÃO ATUALIZADA	RECEITAS REALIZADAS	
			Até o Bimestre	%
RECEITA DE IMPOSTOS	721.000,00	721.000,00	1.506.547,78	208,95
Imposto sobre a Propriedade Predial e Territorial Urbana	22.000,00	22.000,00	72.160,47	328,00
Imposto de Renda Retido nas Fontes sobre os Rendimentos do Trabalho	300.000,00	300.000,00	508.365,72	169,45
Imposto sobre Transmissão "Inter Vivos" de Bens Imóveis e de Direitos Reais sobre Im	14.000,00	14.000,00	73.199,34	522,85
Imposto sobre Serviços de Qualquer Natureza	350.000,00	350.000,00	791.312,42	226,08
Receita da Dívida Ativa Tributária	30.000,00	30.000,00	61.509,83	205,03
RECEITAS DE TRANSFERÊNCIAS CONSTITUCIONAIS LEGAIS	31.941.000,00	31.941.000,00	26.385.843,63	82,60
Cota-Parte do Fundo de Participação dos Municípios - Cota Mensal	27.485.000,00	27.485.000,00	22.176.537,03	80,68
Cota-Parte do Imposto Sobre a Propriedade Territorial Rural	6.000,00	6.000,00	12.903,70	215,06
Transferência Financeira do ICMS – Desoneração – L.C. Nº 87/96	30.000,00	30.000,00	12.844,12	42,81
Cota-Parte do ICMS	3.700.000,00	3.700.000,00	3.701.302,02	100,03
Cota-Parte do IPVA	675.000,00	675.000,00	463.457,29	68,66
Cota-Parte do IPI sobre Exportação	45.000,00	45.000,00	18.799,47	41,77
TOTAL	32.657.000,00	32.657.000,00	27.892.391,41	85,41

DESPESAS CORRENTES (Por Grupo de Natureza da Despesa)	DOTAÇÃO INICIAL	DOTAÇÃO ATUALIZADA	DESPESAS LIQUIDADAS	
			Até o Bimestre	%
DESPESAS CORRENTES	9.810.500,00	13.190.862,00	11.819.011,65	89,60
Pessoal e Encargos Sociais	6.120.000,00	7.156.896,00	6.820.599,07	95,30
Juros e Encargos da Dívida	0,00	0,00	0,00	0,00
Outras Despesas Correntes	3.690.500,00	6.033.966,00	4.998.412,58	82,83
DESPESAS DE CAPITAL	3.657.800,00	2.170.844,00	438.581,30	20,20
Investimentos	3.657.800,00	2.170.844,00	438.581,30	20,20
Inversões Financeiras	0,00	0,00	0,00	0,00
Amortização da Dívida	0,00	0,00	0,00	0,00
TOTAL (IV)	13.468.300,00	15.361.706,00	12.257.592,95	0,00

DESPESAS PRÓPRIAS COM AÇÕES E SERVIÇOS PÚBLICOS DE SAÚDE	DOTAÇÃO INICIAL	DOTAÇÃO ATUALIZADA	DESPESAS LIQUIDADAS	
			Até o Bimestre	%
DESPESAS COM SAÚDE (V) = (IV)	13.468.300,00	15.361.706,00	12.257.592,95	79,79
(-) DESPESAS COM INATIVOS E PENSIONISTAS	50.000,00	50.000,00	0,00	0,00
(-) DESPESAS CUSTEADAS COM OUTROS RECURSOS DESTINADOS À SAÚDE	6.363.431,54	6.363.431,54	6.363.431,54	100,00
Recursos de Transferências do Sistema Único de Saúde	0,00	0,00	0,00	0,00
Recursos de Operações de Crédito	0,00	0,00	0,00	0,00
Outros Recursos	0,00	0,00	0,00	0,00
(-) RESTOS A PAGAR INSCRITOS NO EXERCÍCIO SEM DISPONIBILIDADE FINANCEIRA	0,00	0,00	0,00	0,00
TOTAL DAS DESPESAS PRÓPRIAS COM AÇÕES E SERVIÇOS PÚBLICOS DE SAÚDE	7.054.868,46	8.948.274,46	5.894.161,41	65,86

CONTROLE DE RESTOS A PAGAR VINCULADOS À SAÚDE INSCRITOS EM EXERCÍCIOS ANTERIORES	RESTOS A PAGAR INSCRITOS COM DISPONIBILIDADE FINANCEIRA DE RECURSOS PRÓPRIOS VINCULADOS	
	Inscritos em Exercícios Anteriores	Cancelado em 2015 (f)
RESTOS A PAGAR DE DESPESAS PRÓPRIAS COM AÇÕES E SERVIÇOS PÚBLICOS DE SAÚDE (VII)	0,00	0,00

PARTICIPAÇÃO DAS DESPESAS COM AÇÕES E SERVIÇOS PÚBLICOS DE SAÚDE NA RECEITA DE IMPOSTOS LÍQUIDA E TRANSFERÊNCIAS CONSTITUCIONAIS LEGAIS - LIMITE CONSTITUCIONAL <=> ((VI - VII f) / 1)	
	21,13


DESPESAS COM SAÚDE (Por Subfunção)	DOTAÇÃO INICIAL	DOTAÇÃO ATUALIZADA	DESPESAS LIQUIDADAS	
			Até o Bimestre	%
Administração Geral	2.108.000,00	2.225.978,00	1.783.889,53	80,13
Assistência Comunitária	100.000,00	50.815,00	29.855,00	58,75

GOVERNO MUNICIPAL DE GRANJA
 Relatório Resumido da Execução Orçamentária
Demonstrativo da Receita e Despesa com Ações de Serviços Públicos de Saúde
 Orçamentos Fiscal e da Seguridade Social
 Período: Janeiro a Outubro de 2015/Bimestre: Setembro e Outubro

RREO - ANEXO XII (ADCT. art. 77)

R\$ 1,00

DESPESAS COM SAÚDE (Por Subfunção)	DOTAÇÃO INICIAL	DOTAÇÃO ATUALIZADA	DESPESAS LIQUIDADAS	
			Até o Bimestre	%
Atenção Básica	4.435.000,00	6.191.026,00	5.234.868,91	84,55
Assistência Hospitalar e Ambulatorial	4.745.300,00	5.712.134,00	4.554.396,95	79,73
Suporte Profilático e Terapêutico	235.000,00	235.000,00	65.641,61	27,93
Vigilância Sanitária	280.000,00	458.042,00	449.457,95	98,12
Vigilância Epidemiológica	165.000,00	158.286,00	91.137,69	57,57
Outras Transferências	1.400.000,00	330.425,00	48.345,31	14,63
TOTAL	13.468.300,00	15.361.706,00	12.257.592,95	79,79




ROMEU ALDIGUERI DE ARRUDA COELHO
 PREFEITO MUNICIPAL



FRANCISCO ANTONIO DO NASCIMENTO NETO
 Contador - CRC 010648/O-5



BENEDITO SERGIO PEREIRA JÚNIOR
 CONTROLADOR GERAL



ADRIANO FROTA TEIXEIRA
 SECRETÁRIO DE FINANÇAS

GOVERNO MUNICIPAL DE GRANJA
Relatório Resumido da Execução Orçamentária
Demonstrativo das Parcerias Público-Privadas
Orçamentos Fiscal e da Seguridade Social

Período: Janeiro a Outubro de 2015/Bimestre: Setembro e Outubro

RREO - ANEXO XIII (Lei nº 11.079, de 30.12.2004, arts. 22, 25 e 28)

R\$ 1,00

ESPECIFICAÇÃO	SALDO TOTAL EM 31 DE DEZEMBRO DO EXERCÍCIO ANTERIOR (a)	REGISTROS EFETUADOS EM 2015		SALDO TOTAL
		No Bimestre	Até o Bimestre (b)	
TOTAL DE ATIVOS	0,00	0,00	0,00	0,00
Direitos Futuros	0,00	0,00	0,00	0,00
Ativos Contabilizados na SPE	0,00	0,00	0,00	0,00
Contrapartida parameter Provisões de PPP	0,00	0,00	0,00	0,00
TOTAL DE PASSIVOS (I)	0,00	0,00	0,00	0,00
Obrigações Não Relacionadas a Serviços	0,00	0,00	0,00	0,00
Contrapartida para Ativos da SPE	0,00	0,00	0,00	0,00
Provisões de PPP	0,00	0,00	0,00	0,00
GARANTIAS DE PPP (II)	0,00	0,00	0,00	0,00
SALDO LÍQUIDO DE PASSIVOS DE PPP (III) = (I - II)	0,00	0,00	0,00	0,00
PASSIVOS CONTINGENTES	0,00	0,00	0,00	0,00
Contraprestações Futuras	0,00	0,00	0,00	0,00
Riscos Não Provisionados	0,00	0,00	0,00	0,00
Outros Passivos Contingentes	0,00	0,00	0,00	0,00
ATIVOS CONTINGENTES	0,00	0,00	0,00	0,00
Serviços Futuros	0,00	0,00	0,00	0,00
Outros Ativos Contingentes	0,00	0,00	0,00	0,00

DESPESAS DE PPP	EXERCÍCIO ANTERIOR	EXERCÍCIO CORRENTE (EC)	<EC+1>	<EC+2>	<EC+3>	<EC+4>	<EC+5>	<EC+6>	<EC+7>	<EC+8>	<EC+9>
Do Ente Federado	0,00	0,00	0,00	0,00	0,00	0,00	0,00	0,00	0,00	0,00	0,00
Das Estatais Não-Dependentes	0,00	0,00	0,00	0,00	0,00	0,00	0,00	0,00	0,00	0,00	0,00
TOTAL DAS DESPESAS	0,00	0,00	0,00	0,00	0,00	0,00	0,00	0,00	0,00	0,00	0,00
RECEITA CORRENTE LÍQUIDA (RCL)	0,00	0,00	0,00	0,00	0,00	0,00	0,00	0,00	0,00	0,00	0,00
TOTAL DAS DESPESAS / RCL (%)	0,00	0,00	0,00	0,00	0,00	0,00	0,00	0,00	0,00	0,00	0,00

Nota:




ROMEU ALDIGUERI DE ARRUDA COELHO
PREFEITO MUNICIPAL



FRANCISCO ANTONIO DO NASCIMENTO NETO
Contador - CRC 010648/O-5



BENEDITO SERGIO PEREIRA JÚNIOR
CONTROLADOR GERAL



ADRIANO FROTA TEIXEIRA
SECRETÁRIO DE FINANÇAS

GOVERNO MUNICIPAL DE GRANJA
Relatório Resumido de Execução Orçamentária
Demonstrativo Simplificado do Relatório Resumido da Execução Orçamentária
Orçamento Fiscal e da Seguridade Social
Período: Janeiro a Outubro de 2015/Bimestre: Setembro e Outubro

RREO - Anexo XIV (LRF, Art. 52, inciso I, alíneas "a" e "b" do inciso II e §1º)

R\$ 1,00


BALANÇO ORÇAMENTÁRIO	No Bimestre		Até o Bimestre	
RECEITAS				
PREVISÃO INICIAL		99.060.707,00		99.060.707,00
PREVISÃO ATUALIZADA		99.060.707,00		99.060.707,00
RECEITAS REALIZADAS		12.887.798,76		75.468.406,12
DÉFICIT ORÇAMENTÁRIO		337.761,32		337.761,32
SALDOS DE EXERCÍCIOS ANTERIORES		0,00		0,00
DESPESAS				
DOTAÇÃO INICIAL		99.060.700,00		99.060.700,00
CRÉDITOS ADICIONAIS		0,00		0,00
DOTAÇÃO ATUALIZADA		99.273.148,00		99.273.148,00
DESPESA EMPENHADA		18.073.473,63		88.540.546,47
DESPESA LIQUIDADADA		16.006.278,82		75.468.406,12
SUPERÁVIT ORÇAMENTÁRIO		0,00		0,00
DESPESA POR FUNÇÃO/SUBFUNÇÃO		No Bimestre		Até o Bimestre
DESPESAS EMPENHADAS		18.073.473,63		88.540.546,47
DESPESAS LIQUIDADADAS		16.006.278,82		75.468.406,12
RECEITA CORRENTE LÍQUIDA - RCL			Até o Bimestre	
RECEITA CORRENTE LÍQUIDA				84.383.542,65
RECEITAS E DESPESAS DOS REGIMES DE PREVIDÊNCIA		No Bimestre		Até o Bimestre
Regime Geral de Previdência Social				
RECEITAS PREVIDENCIÁRIAS REALIZADAS GERAL		0,00		0,00
DESPESAS PREVIDENCIÁRIAS LIQUIDADAS GERAL		0,00		0,00
RESULTADO PREVIDENCIÁRIO GERAL		0,00		0,00
Regime Próprio de Previdência dos Servidores				
RECEITAS PREVIDENCIÁRIAS REALIZADAS RPPS		0,00		0,00
DESPESAS PREVIDENCIÁRIAS LIQUIDADAS RPPS		0,00		0,00
RESULTADO PREVIDENCIÁRIO RPPS		0,00		0,00
RESULTADOS NOMINAL E PRIMÁRIO	Meta Fixada no AMF da LDO (a)	Resultado Apurado Até o Bimestre (b)	% em Relação à Meta (b/a)	
RESULTADO NOMINAL	0,00	-3.945.181,18		0,00
RESULTADO PRIMÁRIO	0,00	-14.414.696,49		0,00
RESTOS A PAGAR POR PODER E MINISTÉRIO PÚBLICO	Inscrição	Cancelamento Até o Bimestre	Pagamento Até o Bimestre	Saldo a Pagar
RESTOS A PAGAR PROCESSADOS				
Poder Executivo	7.694.610,24	0,00	4.560.577,06	3.134.033,18
Poder Legislativo	0,00	0,00	0,00	0,00
RESTOS A PAGAR NÃO PROCESSADOS				
Poder Executivo	763.797,35	0,00	390.930,30	372.867,05
Poder Legislativo	0,00	0,00	0,00	0,00
TOTAL	8.458.407,59	0,00	4.951.507,36	3.506.900,23
DESPESAS COM AÇÕES TÍPICAS DE MDE	Valor Apurado Até o Bimestre	Limites Constitucionais Anuais		
		% Mínimo a Aplicar no Exercício	% Aplicado Até o Bimestre	
Mínimo Anual de <18% / 25%> das Receitas de Impostos em	10.782.718,05	25,00	38,65	
Mínimo Anual de 60% do FUNDEB na Remuneração do	16.623.255,12	60,00	51,81	

GOVERNO MUNICIPAL DE GRANJA
Relatório Resumido de Execução Orçamentária
Demonstrativo Simplificado do Relatório Resumido da Execução Orçamentária
Orçamento Fiscal e da Seguridade Social
Período: Janeiro a Outubro de 2015/Bimestre: Setembro e Outubro

RREO - Anexo XIV (LRF, Art. 52, inciso I, alíneas "a" e "b" do inciso II e §1º)

R\$ 1,00

RECEITAS DE OPERAÇÕES DE CRÉDITO E DESPESAS DE CAPITAL	Valor Apurado Até o Bimestre	Saldo Não Realizado
Receitas de Operações de Crédito	0,00	0,00
Despesa de Capital Líquida	10.282.276,53	3.911.177,23
RECEITA DE ALIENAÇÃO DE ATIVOS E APLICAÇÃO DOS RECURSOS	Valor Apurado Até o Bimestre	Saldo a Realizar
Receita de Capital Resultante da Alienação de Ativos	0,00	0,00
Aplicação dos Recursos da Alienação de Ativos	0,00	0,00
DESPESAS COM AÇÕES E SERVIÇOS PÚBLICOS DE SAÚDE	Valor Apurado Até o Bimestre	Limite Constitucional Anual
		% Mínimo a Aplicar no Exercício
		% Aplicado Até o Bimestre
Despesas Próprias com Ações e Serviços Públicos de Saúde	5.894.161,41	15,00
		21,13




ROMEU ALDIGUERI DE ARRUDA COELHO
PREFEITO MUNICIPAL



FRANCISCO ANTONIO DO NASCIMENTO NETO
Contador - CRC 010648/O-5



BENEDITO SERGIO PEREIRA JÚNIOR
CONTROLADOR GERAL



ADRIANO FROTA TEIXEIRA
SECRETÁRIO DE FINANÇAS