

Estado do Ceará

PREFEITURA MUNICIPAL DE ITAITINGA

Av. Cel. Virgílio Távora, 1710 – Antonio Miguel – CEP: 61.880-000
CNPJ: 41.563.625/0001-82 – CGF: 06.920.642-2

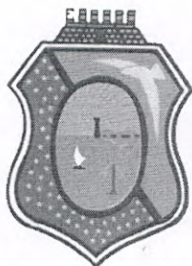


RELATÓRIO RESUMIDO DA EXECUÇÃO ORÇAMENTÁRIA

RREO

3º BIMESTRE/2019

PUBLICADO CONFORME EDITAL Nº 2019.07.29-1



Estado do Ceará

PREFEITURA MUNICIPAL DE ITAITINGA

Av. Cel. Virgílio Távora, 1710 – Antonio Miguel – CEP: 61.880-000
CNPJ: 41.563.625/0001-82 – CGF: 06.920.642-2



EDITAL DE PUBLICAÇÃO Nº 2019.07.29-1

O **Prefeito do Município de ITAITINGA – Estado do Ceará**, Cidadão **ABEL CERCELINO RANGEL JUNIOR**, em pleno exercício do cargo e no uso competente de suas atribuições, notadamente as conferidas pelo Art. 28, Inciso X, da Constituição do Estado do Ceará, **RESOLVE** publicar o **RELATÓRIO RESUMIDO DA EXECUÇÃO ORÇAMENTÁRIA – RREO**, atinente ao **3º BIMESTRE** do exercício financeiro de **2019**, das seguintes formas:

1. Mediante afixação nos locais de amplo acesso do público em geral no âmbito do Município de **ITAITINGA/CE**; e
2. Em meio eletrônico de acesso ao público conforme disposto no Art. 48 da LRF, no endereço: **www.itaitinga.ce.gov.br**;
3. Alternativamente em meio eletrônico de acesso ao público conforme disposto no Art. 48 da LRF, no endereço: **www.municipiosconsultoria.com.br**.

PUBLIQUE-SE, DIVULGUE-SE, CUMPRA-SE.

Paço do Poder Executivo Municipal de ITAITINGA – Estado do Ceará
Em, 29 de julho de 2019.


ABEL CERCELINO RANGEL JUNIOR
Prefeito Municipal

GOVERNO MUNICIPAL DE ITAITINGA

Relatório Resumido de Execução Orçamentária

Balanco Orçamentário

Orçamento Fiscal e da Seguridade Social

Período: Janeiro a Junho de 2019/Bimestre: Maio e Junho

RREO - Anexo 1 (LRF, Art. 52, inciso I, alíneas "a" e "b" do inciso II e §1º)

Em reais

Receitas Orçamentárias	Previsão Inicial	Previsão Atualizada (a)	Receitas Realizadas				Saldo (a-c)
			No Bimestre (b)	% (b/a)	Até Bimestre (c)	% (c/a)	
Receitas Orçamentárias							
Receitas (Exceto Intra-Orçamentárias) (I)	105.226.924,00	105.226.924,00	17.918.737,67	17,03	52.207.051,50	49,61	53.019.872,50
Receitas Correntes	97.884.374,00	97.884.374,00	17.918.737,67	18,31	52.207.051,50	53,34	45.677.322,50
Impostos, Taxas e Contribuições de Melhoria	12.127.724,00	12.127.724,00	1.444.320,77	11,91	4.099.763,51	33,80	8.027.960,49
Impostos	11.479.724,00	11.479.724,00	1.360.934,80	11,86	3.791.433,95	33,03	7.688.290,05
Taxas	643.000,00	643.000,00	83.385,97	12,97	308.329,56	47,95	334.670,44
Contribuição de Melhoria	5.000,00	5.000,00	0,00	0,00	0,00	0,00	5.000,00
Contribuições	5.000.000,00	5.000.000,00	866.578,70	17,33	2.646.235,69	52,92	2.353.764,31
Contribuições Sociais	3.000.000,00	3.000.000,00	428.897,89	14,30	1.301.873,35	43,40	1.698.126,65
Contribuição para o Custeio do Serviço de	2.000.000,00	2.000.000,00	437.680,81	21,88	1.344.362,34	67,22	655.637,66
Receita Patrimonial	151.000,00	151.000,00	2.461.253,30	1.629,97	4.589.170,92	3.039,19	-4.438.170,92
Exploração do Patrimônio Imobiliário do	7.000,00	7.000,00	0,00	0,00	0,00	0,00	7.000,00
Valores Mobiliários	134.000,00	134.000,00	2.461.253,30	1.836,76	4.589.160,62	3.424,75	-4.455.160,62
Demais Receitas Patrimoniais	10.000,00	10.000,00	0,00	0,00	10,30	0,10	9.989,70
Receita de Serviços	27.600,00	27.600,00	0,00	0,00	0,00	0,00	27.600,00
Serviços Administrativos e Comerciais Gerais	6.500,00	6.500,00	0,00	0,00	0,00	0,00	6.500,00
Outros Serviços	21.100,00	21.100,00	0,00	0,00	0,00	0,00	21.100,00
Transferências Correntes	79.383.050,00	79.383.050,00	12.806.679,78	16,13	40.006.932,79	50,40	39.376.117,21
Transferências da União e de suas Entidades	40.985.750,00	40.985.750,00	5.603.336,79	13,67	16.342.946,30	39,87	24.642.803,70
Transferências dos Estados e do Distrito	8.212.300,00	8.212.300,00	1.752.554,96	21,34	5.567.427,60	67,79	2.644.872,40
Transferências dos Municípios e de suas	250.000,00	250.000,00	0,00	0,00	0,00	0,00	250.000,00
Transferências de Outras Instituições Públicas	29.885.000,00	29.885.000,00	5.450.788,03	18,24	18.096.558,89	60,55	11.788.441,11
Transferências de Pessoas Físicas	50.000,00	50.000,00	0,00	0,00	0,00	0,00	50.000,00
Outras Receitas Correntes	1.195.000,00	1.195.000,00	339.905,12	28,44	864.948,59	72,38	330.051,41
Multas Administrativas, Contratuais e Judiciais	100.000,00	100.000,00	34.586,50	34,59	64.257,82	64,26	35.742,18
Indenizações, Restituições e Ressarcimentos	246.000,00	246.000,00	0,00	0,00	0,00	0,00	246.000,00
Demais Receitas Correntes	849.000,00	849.000,00	305.318,62	35,96	800.690,77	94,31	48.309,23
Receitas de Capital	7.342.550,00	7.342.550,00	0,00	0,00	0,00	0,00	7.342.550,00
Transferências de Capital	3.874.000,00	3.874.000,00	0,00	0,00	0,00	0,00	3.874.000,00
Transferências da União e de suas Entidades	3.436.000,00	3.436.000,00	0,00	0,00	0,00	0,00	3.436.000,00
Transferências dos Estados e do Distrito	438.000,00	438.000,00	0,00	0,00	0,00	0,00	438.000,00
Outras Receitas de Capital	3.468.550,00	3.468.550,00	0,00	0,00	0,00	0,00	3.468.550,00
Demais Receitas de Capital	3.468.550,00	3.468.550,00	0,00	0,00	0,00	0,00	3.468.550,00

GOVERNO MUNICIPAL DE ITAITINGA

Relatório Resumido de Execução Orçamentária

Balanco Orçamentário

Orçamento Fiscal e da Seguridade Social

Período: Janeiro a Junho de 2019/Bimestre: Maio e Junho

RREO - Anexo 1 (LRF, Art. 52, inciso I, alíneas "a" e "b" do inciso II e §1º)

Em reais

Receitas Orçamentárias	Previsão Inicial	Previsão Atualizada (a)	Receitas Realizadas				Saldo (a-c)
			No Bimestre (b)	% (b/a)	Até Bimestre (c)	% (c/a)	
Receitas (Intra-Orçamentárias) (II)	5.000.000,00	5.000.000,00	883.740,57	17,67	2.513.844,85	50,28	2.486.155,15
SubTotal das Receitas (III) = (I + II)	110.226.924,00	110.226.924,00	18.802.478,24	17,06	54.720.896,35	49,64	55.506.027,65
Operações de Crédito/Refinanciamento (IV)							
SubTotal com Refinanciamento (V) = (III + IV)	110.226.924,00	110.226.924,00	18.802.478,24	17,06	54.720.896,35	49,64	55.506.027,65
Déficit (VI)					0,00		
Total (VII) = (V + VI)	110.226.924,00	110.226.924,00	18.802.478,24		54.720.896,35		
Saldos de Exercícios Anteriores							
Recursos Arrecadado Exercícios Anteriores RPPS							
Superávit Financeiro Utilizado Créditos Adicionais							
Reabertura de Créditos Adicionais							

Despesas Orçamentárias	Dotação Inicial (d)	Dotação Atualizada (e)	Despesas Empenhadas		Saldo (g) = (e-f)	Despesas Liquidadas		Saldo (i) = (e-h)	Despesas Pagas Até o Bimestre (j)	Inscritas em Restos a Pagar Não Proc. (k)
			No Bimestre	Até o Bimestre (f)		No Bimestre	Até o Bimestre (h)			
Despesas Orçamentárias										
Despesas (Exceto Intra-Orçamentárias) (VIII)	104.661.924,00	104.656.124,00	14.093.326,01	46.086.109,31	58.570.014,69	15.183.434,15	41.785.825,97	62.870.298,03	37.732.298,75	
DESPESAS CORRENTES	90.011.024,00	92.907.218,99	13.397.308,35	43.014.524,59	49.892.694,40	14.487.416,49	39.620.441,25	53.286.777,74	36.175.917,63	
PESSOAL E ENCARGOS SOCIAIS	46.566.400,00	47.026.094,99	7.993.139,23	24.902.477,01	22.123.617,98	8.379.764,78	23.826.867,34	23.199.227,65	22.762.105,92	
JUROS E ENCARGOS DA DÍVIDA	65.000,00	65.000,00	13.978,19	43.178,22	21.821,78	13.978,19	43.178,22	21.821,78	43.178,22	
OUTRAS DESPESAS CORRENTES	43.379.624,00	45.816.124,00	5.390.190,93	18.068.869,36	27.747.254,64	6.093.673,52	15.750.395,69	30.065.728,31	13.370.633,49	
DESPESAS DE CAPITAL	14.450.900,00	11.548.905,01	696.017,66	3.071.584,72	8.477.320,29	696.017,66	2.165.384,72	9.383.520,29	1.556.381,12	
INVESTIMENTOS	13.110.900,00	10.224.905,01	596.092,44	2.780.928,87	7.443.976,14	596.092,44	1.874.728,87	8.350.176,14	1.265.725,27	
INVERSÕES FINANCEIRAS	1.070.000,00	980.000,00	0,00	0,00	980.000,00	0,00	0,00	980.000,00	0,00	
AMORTIZAÇÃO DA DÍVIDA	270.000,00	344.000,00	99.925,22	290.655,85	53.344,15	99.925,22	290.655,85	53.344,15	290.655,85	
Despesas (Intra-Orçamentárias) (IX)	5.565.000,00	5.570.800,00	843.656,78	2.242.526,01	3.328.273,99	843.656,78	2.242.526,01	3.328.273,99	2.242.526,01	
SubTotal das Despesas (X) = (VIII + IX)	110.226.924,00	110.226.924,00	14.936.982,79	48.328.635,32	61.898.288,68	16.027.090,93	44.028.351,98	66.198.572,02	39.974.824,76	
Amortização da Dív./Refinanciamento (XI)										
SubTotal com Refinanciamento (XII) = (X + XI)	110.226.924,00	110.226.924,00	14.936.982,79	48.328.635,32	61.898.288,68	16.027.090,93	44.028.351,98	66.198.572,02	39.974.824,76	
Superávit (XIII)							10.692.544,37			
Total (XIV) = (XII + XIII)	110.226.924,00	110.226.924,00	14.936.982,79	48.328.635,32		16.027.090,93	54.720.896,35		39.974.824,76	
Reserva do RPPS	0,00	0,00								

Receitas Intra-Orçamentárias	Previsão Inicial	Previsão Atualizada (a)	Receitas Realizadas				Saldo (a-c)
			No Bimestre (b)	% (b/a)	Até Bimestre (c)	% (c/a)	
Receitas Orçamentárias							
Receitas (Intra-Orçamentárias) (II)	5.000.000,00	5.000.000,00	883.740,57	17,67	2.513.844,85	50,28	2.486.155,15
Receitas Correntes intra-orçamentária	5.000.000,00	5.000.000,00	883.740,57	17,67	2.513.844,85	50,28	2.486.155,15

GOVERNO MUNICIPAL DE ITAITINGA

Relatório Resumido de Execução Orçamentária

Balanco Orçamentário

Orçamento Fiscal e da Seguridade Social


Período: Janeiro a Junho de 2019/Bimestre: Maio e Junho

RREO - Anexo 1 (LRF, Art. 52, inciso I, alíneas "a" e "b" do inciso II e §1º)

Em reais

Receitas Intra-Orçamentárias	Previsão Inicial	Previsão Atualizada (a)	Receitas Realizadas				Saldo (a-c)
			No Bimestre (b)	% (b/a)	Até Bimestre (c)	% (c/a)	
Receitas de Contribuições intra-orçamentária	5.000.000,00	5.000.000,00	883.740,57	17,67	2.513.844,85	50,28	2.486.155,15
Contribuições Sociais	5.000.000,00	5.000.000,00	883.740,57	17,67	2.513.844,85	50,28	2.486.155,15

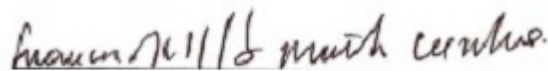
Despesas Intra-Orçamentárias	Dotação Inicial (d)	Dotação Atualizada (e)	Despesas Empenhadas		Saldo (g) = (e-f)	Despesas Liquidadas		Saldo (i) = (e-h)	Despesas Pagas Até o Bimestre (j)	Inscritas em Restos a Pagar Não Proc. (k)
			No Bimestre	Até o Bimestre (f)		No Bimestre	Até o Bimestre (h)			
Despesas Orçamentárias										
Despesas (Intra-Orçamentárias) (IX)	5.565.000,00	5.570.800,00	843.656,78	2.242.526,01	3.328.273,99	843.656,78	2.242.526,01	3.328.273,99	2.242.526,01	
DESPESAS CORRENTES	5.565.000,00	5.570.800,00	843.656,78	2.242.526,01	3.328.273,99	843.656,78	2.242.526,01	3.328.273,99	2.242.526,01	
PESSOAL E ENCARGOS SOCIAIS	5.565.000,00	5.570.800,00	843.656,78	2.242.526,01	3.328.273,99	843.656,78	2.242.526,01	3.328.273,99	2.242.526,01	




ABEL CERCELINO RANGEL JUNIOR
Prefeito Municipal



MUNICIPIOS CONSULTORIA E CONTABILIDADE S/S
Contador - CRC 325/O-8



FRANCISCO ADOLFO MARINHO CUNHA
Controlador



LUIS EDUARDO ALVES
Secretário de Finanças

GOVERNO MUNICIPAL DE ITAITINGA

Relatório Resumido de Execução Orçamentária

Demonstrativo da Execução das Despesas por Função/Subfunção

Orçamento Fiscal e da Seguridade Social

Período: Janeiro a Junho de 2019/Bimestre: Maio e Junho

RREO - Anexo 2 (LRF, Art. 52, inciso II, alínea "c")

Em reais

Função/Subfunção	Dotação Inicial	Dotação Atualizada (a)	Despesas Empenhadas			Saldo(c) = (a-b)	Despesas Liquidadas			Saldo(e) = (a-d)	Insc. Restos a Pagar Não Processados (f)
			No Bimestre	Até o Bimestre (b)	% (b / total b)		No Bimestre	Até o Bimestre (d)	% (d / total d)		
Despesas (Exceto Intra-Orçamentárias) (I)	104.661.924,00	104.656.124,00	14.093.326,01	46.086.109,31	95,36	58.570.014,69	15.183.434,15	41.785.825,97	94,91	62.870.298,03	
Legislativa	3.807.000,00	3.807.000,00	226.717,88	2.823.695,58	5,84	983.304,42	518.818,43	1.379.897,75	3,13	2.427.102,25	
Ação Legislativa	3.807.000,00	3.807.000,00	226.717,88	2.823.695,58	5,84	983.304,42	518.818,43	1.379.897,75	3,13	2.427.102,25	
Administração	9.226.000,00	9.533.950,00	1.230.045,95	4.298.693,05	8,89	5.235.256,95	1.278.364,94	4.029.911,22	9,15	5.504.038,78	
Defesa do Interesse Público no Processo	18.000,00	18.000,00	0,00	0,00	0,00	18.000,00	0,00	0,00	0,00	18.000,00	
Defesa da Ordem Jurídica	885.000,00	885.000,00	162.913,12	487.661,03	1,01	397.338,97	165.835,64	476.058,56	1,08	408.941,44	
Administração Geral	5.984.500,00	6.254.500,00	759.163,38	2.819.464,30	5,83	3.435.035,70	785.573,18	2.634.366,38	5,98	3.620.133,62	
Administração Financeira	2.223.500,00	2.261.450,00	307.969,45	991.567,72	2,05	1.269.882,28	326.956,12	919.486,28	2,09	1.341.963,72	
Controle Interno	55.000,00	55.000,00	0,00	0,00	0,00	55.000,00	0,00	0,00	0,00	55.000,00	
Comunicação Social	60.000,00	60.000,00	0,00	0,00	0,00	60.000,00	0,00	0,00	0,00	60.000,00	
Assistência Social	5.533.100,00	5.299.194,99	468.627,10	1.601.410,59	3,31	3.697.784,40	490.050,27	1.476.595,84	3,35	3.822.599,15	
Administração Geral	2.377.500,00	2.564.900,00	407.461,84	1.337.943,44	2,77	1.226.956,56	421.466,39	1.237.628,69	2,81	1.327.271,31	
Normalização e Fiscalização	182.500,00	182.500,00	4.411,16	12.750,44	0,03	169.749,56	4.411,16	12.750,44	0,03	169.749,56	
Assistência à Criança e ao Adolescente	444.000,00	451.000,00	21.072,30	82.133,61	0,17	368.866,39	23.490,92	75.133,61	0,17	375.866,39	
Assistência Comunitária	2.378.600,00	1.953.294,99	35.681,80	167.143,10	0,35	1.786.151,89	40.681,80	149.643,10	0,34	1.803.651,89	
Alimentação e Nutrição	15.000,00	15.000,00	0,00	0,00	0,00	15.000,00	0,00	0,00	0,00	15.000,00	
Empregabilidade	45.000,00	42.000,00	0,00	1.440,00	0,00	40.560,00	0,00	1.440,00	0,00	40.560,00	
Direitos Individuais, Coletivos e Difusos	90.500,00	90.500,00	0,00	0,00	0,00	90.500,00	0,00	0,00	0,00	90.500,00	
Previdência Social	5.334.500,00	5.861.500,00	882.023,05	2.993.419,84	6,19	2.868.080,16	946.118,99	2.767.077,59	6,28	3.094.422,41	
Previdência do Regime Estatutário	5.334.500,00	5.861.500,00	882.023,05	2.993.419,84	6,19	2.868.080,16	946.118,99	2.767.077,59	6,28	3.094.422,41	
Saúde	20.503.400,00	23.419.900,00	3.939.962,98	11.202.883,15	23,18	12.217.016,85	3.939.380,37	10.492.255,08	23,83	12.927.644,92	
Administração Geral	6.417.000,00	6.815.500,00	731.442,89	2.661.394,04	5,51	4.154.105,96	748.772,81	2.524.192,25	5,73	4.291.307,75	
Assistência Comunitária	110.000,00	110.000,00	14.400,00	14.400,00	0,03	95.600,00	14.400,00	14.400,00	0,03	95.600,00	
Atenção Básica	3.423.500,00	4.746.500,00	1.150.587,23	3.409.120,85	7,05	1.337.379,15	1.146.949,64	3.194.000,26	7,25	1.552.499,74	
Assistência Hospitalar e Ambulatorial	9.152.900,00	10.337.900,00	1.825.575,78	4.514.781,82	9,34	5.823.118,18	1.811.300,84	4.156.476,13	9,44	6.181.423,87	
Suporte Profilático e Terapêutico	40.000,00	40.000,00	0,00	0,00	0,00	40.000,00	0,00	0,00	0,00	40.000,00	
Vigilância Sanitária	128.000,00	138.000,00	66.949,85	101.308,20	0,21	36.691,80	66.949,85	101.308,20	0,23	36.691,80	
Vigilância Epidemiológica	1.232.000,00	1.232.000,00	151.007,23	501.878,24	1,04	730.121,76	151.007,23	501.878,24	1,14	730.121,76	
Trabalho	50.000,00	50.000,00	0,00	0,00	0,00	50.000,00	0,00	0,00	0,00	50.000,00	
Empregabilidade	50.000,00	50.000,00	0,00	0,00	0,00	50.000,00	0,00	0,00	0,00	50.000,00	
Educação	40.324.500,00	38.409.100,00	5.161.407,40	16.115.802,78	33,35	22.293.297,22	5.386.620,18	15.115.682,96	34,33	23.293.417,04	
Administração Geral	350.000,00	342.000,00	0,00	0,00	0,00	342.000,00	0,00	0,00	0,00	342.000,00	
Ensino Fundamental	25.656.000,00	24.916.000,00	4.367.754,39	12.276.788,78	25,40	12.639.211,22	4.368.059,79	12.276.113,06	27,88	12.639.886,94	
Ensino Médio	52.500,00	52.500,00	0,00	0,00	0,00	52.500,00	0,00	0,00	0,00	52.500,00	
Ensino Profissional	45.000,00	45.000,00	0,00	0,00	0,00	45.000,00	0,00	0,00	0,00	45.000,00	
Ensino Superior	70.000,00	70.000,00	0,00	0,00	0,00	70.000,00	0,00	0,00	0,00	70.000,00	

GOVERNO MUNICIPAL DE ITAITINGA

Relatório Resumido de Execução Orçamentária

Demonstrativo da Execução das Despesas por Função/Subfunção

Orçamento Fiscal e da Seguridade Social

Período: Janeiro a Junho de 2019/Bimestre: Maio e Junho

RREO - Anexo 2 (LRF, Art. 52, inciso II, alínea "c")

Em reais

Função/Subfunção	Dotação Inicial	Dotação Atualizada (a)	Despesas Empenhadas			Saldo(c) = (a-b)	Despesas Liquidadas			Saldo(e) = (a-d)	Insc. Restos a Pagar Não Processados (f)
			No Bimestre	Até o Bimestre (b)	% (b / total b)		No Bimestre	Até o Bimestre (d)	% (d / total d)		
Educação Infantil	1.458.000,00	1.764.000,00	2.370,00	385.858,18	0,80	1.378.141,82	2.370,00	385.858,18	0,88	1.378.141,82	
Educação de Jovens e Adultos	491.000,00	491.000,00	0,00	0,00	0,00	491.000,00	0,00	0,00	0,00	491.000,00	
Educação Especial	71.000,00	71.000,00	0,00	0,00	0,00	71.000,00	0,00	0,00	0,00	71.000,00	
Educação Básica	8.731.000,00	9.419.700,00	791.283,01	3.453.155,82	7,15	5.966.544,18	1.016.190,39	2.453.711,72	5,57	6.965.988,28	
Desporto Comunitário	3.400.000,00	1.237.900,00	0,00	0,00	0,00	1.237.900,00	0,00	0,00	0,00	1.237.900,00	
Cultura	1.473.000,00	1.536.000,00	116.992,05	421.961,29	0,87	1.114.038,71	118.325,65	409.871,61	0,93	1.126.128,39	
Administração Geral	906.000,00	969.000,00	116.992,05	421.961,29	0,87	547.038,71	118.325,65	409.871,61	0,93	559.128,39	
Difusão Cultural	567.000,00	567.000,00	0,00	0,00	0,00	567.000,00	0,00	0,00	0,00	567.000,00	
Direito da Cidadania	177.500,00	280.000,00	80.320,41	187.846,00	0,39	92.154,00	80.320,41	187.846,00	0,43	92.154,00	
Defesa Civil	177.500,00	280.000,00	80.320,41	187.846,00	0,39	92.154,00	80.320,41	187.846,00	0,43	92.154,00	
Urbanismo	11.133.924,00	9.117.879,01	1.648.683,18	5.206.319,72	10,77	3.911.559,29	2.036.368,28	4.961.744,24	11,27	4.156.134,77	
Administração Geral	5.892.924,00	5.445.524,00	1.075.733,80	3.323.129,01	6,88	2.122.394,99	1.321.813,13	3.159.082,62	7,18	2.286.441,38	
Infra-Estrutura Urbana	1.450.000,00	1.185.855,01	114.152,97	582.670,83	1,21	603.184,18	114.152,97	582.670,83	1,32	603.184,18	
Serviços Urbanos	3.791.000,00	2.486.500,00	458.796,41	1.300.519,88	2,69	1.185.980,12	600.402,18	1.219.990,79	2,77	1.266.509,21	
Habitação	150.000,00	150.000,00	0,00	0,00	0,00	150.000,00	0,00	0,00	0,00	150.000,00	
Assistência Comunitária	150.000,00	150.000,00	0,00	0,00	0,00	150.000,00	0,00	0,00	0,00	150.000,00	
Saneamento	510.000,00	359.100,00	0,00	0,00	0,00	359.100,00	0,00	0,00	0,00	359.100,00	
Assistência Comunitária	210.000,00	210.000,00	0,00	0,00	0,00	210.000,00	0,00	0,00	0,00	210.000,00	
Saneamento Básico Urbano	300.000,00	149.100,00	0,00	0,00	0,00	149.100,00	0,00	0,00	0,00	149.100,00	
Gestão Ambiental	1.124.500,00	1.804.000,00	156.219,66	670.568,61	1,39	1.133.431,39	203.808,30	417.415,15	0,95	1.386.584,85	
Administração Geral	1.024.500,00	1.141.500,00	143.219,66	334.406,69	0,69	807.093,31	131.994,54	309.694,51	0,70	831.805,49	
Controle Ambiental	100.000,00	662.500,00	13.000,00	336.161,92	0,70	326.338,08	71.813,76	107.720,64	0,24	554.779,36	
Ciência e Tecnologia	40.000,00	40.000,00	0,00	0,00	0,00	40.000,00	0,00	0,00	0,00	40.000,00	
Tecnologia da Informação	40.000,00	40.000,00	0,00	0,00	0,00	40.000,00	0,00	0,00	0,00	40.000,00	
Agricultura	870.000,00	870.000,00	0,00	0,00	0,00	870.000,00	0,00	0,00	0,00	870.000,00	
Recursos Hídricos	350.000,00	350.000,00	0,00	0,00	0,00	350.000,00	0,00	0,00	0,00	350.000,00	
Extensão Rural	460.000,00	460.000,00	0,00	0,00	0,00	460.000,00	0,00	0,00	0,00	460.000,00	
Defesa Agropecuária	60.000,00	60.000,00	0,00	0,00	0,00	60.000,00	0,00	0,00	0,00	60.000,00	
Indústria	150.000,00	150.000,00	0,00	0,00	0,00	150.000,00	0,00	0,00	0,00	150.000,00	
Promoção Industrial	150.000,00	150.000,00	0,00	0,00	0,00	150.000,00	0,00	0,00	0,00	150.000,00	
Comércio e Serviços	1.040.000,00	1.040.000,00	0,00	0,00	0,00	1.040.000,00	0,00	0,00	0,00	1.040.000,00	
Abastecimento	315.000,00	315.000,00	0,00	0,00	0,00	315.000,00	0,00	0,00	0,00	315.000,00	
Promoção Comercial	625.000,00	625.000,00	0,00	0,00	0,00	625.000,00	0,00	0,00	0,00	625.000,00	
Turismo	100.000,00	100.000,00	0,00	0,00	0,00	100.000,00	0,00	0,00	0,00	100.000,00	
Transporte	630.000,00	270.000,00	0,00	0,00	0,00	270.000,00	0,00	0,00	0,00	270.000,00	
Transporte Rodoviário	630.000,00	270.000,00	0,00	0,00	0,00	270.000,00	0,00	0,00	0,00	270.000,00	

GOVERNO MUNICIPAL DE ITAITINGA

Relatório Resumido de Execução Orçamentária

Demonstrativo da Execução das Despesas por Função/Subfunção


Orçamento Fiscal e da Seguridade Social

Período: Janeiro a Junho de 2019/Bimestre: Maio e Junho

RREO - Anexo 2 (LRF, Art. 52, inciso II, alínea "c")

Em reais

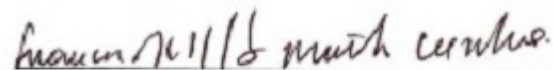
Função/Subfunção	Dotação Inicial	Dotação Atualizada (a)	Despesas Empenhadas			Saldo(c) = (a-b)	Despesas Liquidadas			Saldo(e) = (a-d)	Insc. Restos a Pagar Não Processados (f)
			No Bimestre	Até o Bimestre (b)	% (b / total b)		No Bimestre	Até o Bimestre (d)	% (d / total d)		
Desporto e Lazer	2.089.500,00	2.089.500,00	68.422,94	229.674,63	0,48	1.859.825,37	71.354,92	213.694,46	0,49	1.875.805,54	
Administração Geral	1.112.500,00	1.112.500,00	68.422,94	227.274,63	0,47	885.225,37	71.354,92	211.294,46	0,48	901.205,54	
Desporto Comunitário	977.000,00	977.000,00	0,00	2.400,00	0,01	974.600,00	0,00	2.400,00	0,01	974.600,00	
Encargos Especiais	295.000,00	369.000,00	113.903,41	333.834,07	0,69	35.165,93	113.903,41	333.834,07	0,76	35.165,93	
Serviço da Dívida Interna	295.000,00	369.000,00	113.903,41	333.834,07	0,69	35.165,93	113.903,41	333.834,07	0,76	35.165,93	
Reserva de Contingência	200.000,00	200.000,00	0,00	0,00	0,00	200.000,00	0,00	0,00	0,00	200.000,00	
Reserva de Contingência	200.000,00	200.000,00	0,00	0,00	0,00	200.000,00	0,00	0,00	0,00	200.000,00	
Despesas (Intra-Orçamentárias) (II)	5.565.000,00	5.570.800,00	843.656,78	2.242.526,01	4,64	3.328.273,99	843.656,78	2.242.526,01	5,09	3.328.273,99	
Total (III) (I + II)	110.226.924,00	110.226.924,00	14.936.982,79	48.328.635,32	100,00	61.898.288,68	16.027.090,93	44.028.351,98	100,00	66.198.572,02	



ABEL CERCELINO RANGEL JUNIOR
Prefeito Municipal



MUNICIPIOS CONSULTORIA E CONTABILIDADE S/S
Contador - CRC 325/O-8



FRANCISCO ADOLFO MARINHO CUNHA
Controlador



LUIS EDUARDO ALVES
Secretário de Finanças

GOVERNO MUNICIPAL DE ITAITINGA

Relatório Resumido de Execução Orçamentária

Demonstrativo da Receita Corrente Líquida

Orçamento Fiscal e da Seguridade Social

Período: Janeiro a Junho de 2019/Bimestre: Maio e Junho

RREO - Anexo 3 (LRF, Art. 53, inciso I)

Especificação	Evolução da Receita Realizada nos Últimos 12 Meses												Total	Previsão
	Julho/2018	Agosto/2018	Setembro/2018	Outubro/2018	Novembro/2018	Dezembro/2018	Janeiro/2019	Fevereiro/2019	Março/2019	Abril/2019	Maio/2019	Junho/2019	(Últimos 12 Meses)	Atualizada do Exercício
Receitas Correntes (I)	8.615.078,69	7.741.607,18	6.688.071,75	8.181.943,87	7.938.061,66	11.774.792,76	10.381.002,61	9.545.198,31	7.665.368,57	9.597.984,13	9.719.108,80	9.591.444,70	107.439.663,03	104.817.774,00
Impostos, Taxas e Contribuições de Melhoria	881.067,73	1.109.632,59	814.756,48	725.369,69	887.314,52	1.077.293,72	503.704,48	692.483,94	482.154,78	977.099,54	770.968,80	673.351,97	9.595.198,24	12.127.724,00
IPTU	142.040,31	141.775,78	110.481,57	84.225,72	75.067,00	55.961,13	4.328,62	1.219,22	0,00	25.051,02	155.352,52	218.383,31	1.013.886,20	2.000.000,00
ISS	487.023,88	238.608,58	352.161,31	404.859,47	366.771,22	495.617,18	345.053,09	354.662,25	121.776,61	633.598,17	312.550,20	253.194,93	4.365.876,89	4.379.724,00
ITBI	134.286,80	612.358,38	159.619,79	135.793,32	222.715,89	126.968,85	61.694,99	262.236,73	283.840,68	151.458,18	177.620,18	128.652,83	2.457.246,62	3.000.000,00
IRRF	56.585,22	47.113,14	85.534,81	37.485,09	152.334,76	359.963,10	23.400,50	25.178,59	47.271,44	89.729,06	82.696,14	32.484,69	1.039.776,54	2.100.000,00
Outros Impostos, Taxas e Contribuições de Melhoria	61.131,52	69.776,71	106.959,00	63.006,09	70.425,65	38.783,46	69.227,28	49.187,15	29.266,05	77.263,11	42.749,76	40.636,21	718.411,99	648.000,00
Contribuições	450.419,35	482.908,30	473.627,74	451.292,66	477.729,92	684.069,01	467.668,75	441.647,38	427.050,62	443.290,24	410.913,13	455.665,57	5.666.282,67	5.000.000,00
Receita Patrimonial	763.503,65	74.892,45	247.941,68	1.466.419,83	369.125,79	574.558,66	972.055,30	299.482,44	339.637,39	516.742,49	989.539,82	1.471.713,48	8.085.612,98	151.000,00
Rendimentos de Aplicação Financeira	763.503,65	195.691,31	274.783,94	1.466.419,83	369.125,79	574.558,66	972.055,30	299.472,14	339.637,39	516.742,49	989.539,82	1.471.713,48	8.233.243,80	134.000,00
Outras Receitas Patrimoniais	0,00	-120.798,86	-26.842,26	0,00	0,00	0,00	0,00	10,30	0,00	0,00	0,00	0,00	-147.630,82	17.000,00
Receita Agropecuária	0,00	0,00	0,00	0,00	0,00	0,00	0,00	0,00	0,00	0,00	0,00	0,00	0,00	0,00
Receita Industrial	0,00	0,00	0,00	0,00	0,00	0,00	0,00	0,00	0,00	0,00	0,00	0,00	0,00	0,00
Receita de Serviços	0,00	0,00	0,00	0,00	0,00	0,00	0,00	0,00	0,00	0,00	0,00	0,00	0,00	27.600,00
Transferências Correntes	6.519.877,55	6.044.252,13	5.072.499,71	5.518.232,88	6.188.878,22	8.783.899,45	8.228.473,40	8.022.611,79	6.336.504,51	7.513.903,10	7.338.698,69	6.859.796,92	82.427.628,35	86.316.450,00
Cota-Parte do FPM	2.649.331,03	1.970.556,41	1.486.195,16	1.688.308,06	2.120.715,73	3.711.266,89	2.622.814,01	2.881.004,16	2.157.131,96	2.104.519,64	2.700.784,26	2.127.401,83	28.220.029,14	24.000.000,00
Cota-Parte do ICMS	679.129,20	621.246,72	656.443,44	714.948,16	672.097,19	755.695,59	841.374,15	963.082,50	824.436,87	1.025.998,51	862.980,90	848.450,27	9.465.883,50	6.788.000,00
Cota-Parte do IPVA	54.680,89	38.948,05	32.446,07	26.777,98	19.218,72	14.213,71	204.348,36	425.241,41	218.289,32	226.530,72	228.531,85	185.170,38	1.674.397,46	2.100.000,00
Cota-Parte do ITR	0,00	0,00	89,63	274,66	14,09	87,75	0,00	41,61	75,06	141,26	83,18	36,13	843,37	1.000,00
Transferências da LC 87/1996	1.753,91	1.753,91	1.753,91	1.753,91	1.753,91	1.753,91	0,00	0,00	0,00	0,00	0,00	0,00	10.523,46	30.000,00
Transferências da LC 61/1989	2.651,84	2.868,00	2.867,59	2.910,58	2.794,32	3.367,08	2.712,76	2.871,60	2.773,31	2.811,66	2.753,14	2.887,24	34.269,12	36.000,00
Transferência do FUNDEB	2.117.442,37	2.199.103,95	2.041.809,41	2.209.053,86	2.396.147,39	2.633.879,69	4.045.864,65	2.937.469,80	2.366.534,92	3.295.901,49	2.635.194,69	2.815.593,34	31.693.995,56	29.735.000,00
Outras Transferências Correntes	1.014.888,31	1.209.775,09	850.894,50	874.205,67	976.136,87	1.663.634,83	511.359,47	812.900,71	767.263,07	857.999,82	908.370,67	880.257,73	11.327.686,74	23.626.450,00
Outras Receitas Correntes	210,41	29.921,71	79.246,14	20.628,81	15.013,21	654.971,92	209.100,68	88.972,76	80.021,27	146.948,76	208.988,36	130.916,76	1.664.940,79	1.195.000,00
Deduções (II)	689.056,79	787.538,11	670.439,53	721.872,32	790.994,40	1.148.415,27	966.222,81	1.082.863,81	869.359,04	916.323,05	981.537,67	869.705,77	10.494.328,57	10.733.400,00
Contribuição Servidor para o Plano de Previdência	229.013,39	230.746,33	219.721,51	220.118,82	212.916,70	444.513,37	217.214,07	213.150,70	213.552,89	229.057,80	207.246,15	221.651,74	2.858.903,47	3.000.000,00
Compensações Financ. entre Regimes Previdência	0,00	29.716,99	14.758,88	14.758,88	14.758,88	29.517,76	14.758,88	15.264,86	15.264,86	15.264,86	15.264,86	15.264,86	194.594,57	800.000,00
Dedução da Receita para Formação do FUNDEB	460.043,40	527.074,79	435.959,14	486.994,62	563.318,82	674.384,14	734.249,86	854.448,25	640.541,29	672.000,39	759.026,66	632.789,17	7.440.830,53	6.933.400,00
Receita Corrente Líquida (III) = (I - II)	7.926.021,90	6.954.069,07	6.017.632,22	7.460.071,55	7.147.067,26	10.626.377,49	9.414.779,80	8.462.334,50	6.796.009,53	8.681.661,08	8.737.571,13	8.721.738,93	96.945.334,46	94.084.374,00

GOVERNO MUNICIPAL DE ITAITINGA

Relatório Resumido de Execução Orçamentária


Demonstrativo da Receita Corrente Líquida

Orçamento Fiscal e da Seguridade Social

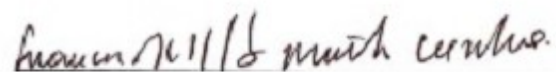
Período: Janeiro a Junho de 2019/Bimestre: Maio e Junho

RREO - Anexo 3 (LRF, Art. 53, inciso I)

Em reais




ABEL CERCELINO RANGEL JUNIOR
Prefeito Municipal



FRANCISCO ADOLFO MARINHO CUNHA
Controlador



MUNICIPIOS CONSULTORIA E CONTABILIDADE S/S
Contador - CRC 325/O-8



LUIS EDUARDO ALVES
Secretário de Finanças

GOVERNO MUNICIPAL DE ITAITINGA

Relatório Resumido de Execução Orçamentária

Demonstrativo das Receitas e Despesas Previdenciárias do Regime Próprio de Previdência dos Servidores

Orçamento Fiscal e da Seguridade Social

Período: Janeiro a Junho / Bimestre: Maio a Junho de 2019

RREO - Anexo 4 (LRF, Art. 53, inciso II)

Em Reais

RECEITAS PREVIDENCIÁRIAS - RPPS	PLANO PREVIDENCIÁRIO		RECEITAS REALIZADAS	
	PREVISÃO INICIAL	PREVISÃO ATUALIZADA	Até o Bimestre	Até o Bimestre
			2019	2018
RECEITAS CORRENTES (I)	3.800.000,00	3.800.000,00	5.877.800,45	6.309.414,13
Receitas de Contribuições dos Segurados	3.000.000,00	3.000.000,00	1.301.873,35	1.426.758,42
Civil	3.000.000,00	3.000.000,00	1.301.873,35	1.426.758,42
Ativo	3.000.000,00	3.000.000,00	1.301.873,35	1.426.758,42
Inativo	0,00	0,00	0,00	0,00
Pensionista	0,00	0,00	0,00	0,00
Receitas de Contribuições Patronais	0,00	0,00	0,00	2.430.712,12
Civil	0,00	0,00	0,00	2.430.712,12
Ativo	0,00	0,00	0,00	2.430.712,12
Inativo				
Pensionista				
Em Regime de Parcelamento de Débitos	0,00	0,00	0,00	0,00
Receita Patrimonial	0,00	0,00	4.484.843,92	2.118.997,78
Receitas Imobiliárias	0,00	0,00	0,00	0,00
Receitas de Valores Mobiliários	0,00	0,00	4.484.843,92	2.118.997,78
Outras Receitas Patrimoniais	0,00	0,00	0,00	0,00
Receitas de Serviços	0,00	0,00		
Outras Receitas Correntes	800.000,00	800.000,00	91.083,18	332.945,81
Compensação Previdenciária do RGPS para o RPPS	0,00	0,00	0,00	0,00
Aportes Periódicos para Amortização de Déficit Atuarial do RPPS (II)	0,00	0,00	0,00	0,00
Demais Receitas Correntes	800.000,00	800.000,00	91.083,18	332.945,81
RECEITAS DE CAPITAL (III)	0,00	0,00	0,00	0,00
Alienação de Bens, Direitos e Ativos	0,00	0,00	0,00	0,00
Amortização de Empréstimos	0,00	0,00	0,00	0,00
Outras Receitas de Capital	0,00	0,00	0,00	0,00
TOTAL DAS RECEITAS PREVIDENCIÁRIAS - RPPS (IV) = (I + III - II)	3.800.000,00	3.800.000,00	5.877.800,45	6.309.414,13

GOVERNO MUNICIPAL DE ITAITINGA

Relatório Resumido de Execução Orçamentária

Demonstrativo das Receitas e Despesas Previdenciárias do Regime Próprio de Previdência dos Servidores

Orçamento Fiscal e da Seguridade Social

Período: Janeiro a Junho / Bimestre: Maio a Junho de 2019

RREO - Anexo 4 (LRF, Art. 53, inciso II)

Em Reais

DESPESAS PREVIDENCIÁRIAS - RPPS	DOTAÇÃO INICIAL	DOTAÇÃO ATUALIZADA	DESPESAS EMPENHADAS		DESPESAS LIQUIDADAS		INSCRITA EM RESTOS A PAGAR NÃO PROCESSADOS	
			Até o Bimestre 2019	Até o Bimestre 2018	Até o Bimestre 2019	Até o Bimestre 2018	Até o Bimestre 2019	Até o Bimestre 2018
ADMINISTRAÇÃO (V)	2.092.500,00	2.619.500,00	586.512,39	510.228,06	360.170,14	342.779,86	0,00	0,00
Despesas Correntes	2.017.500,00	2.544.500,00	573.512,39	510.228,06	347.170,14	342.779,86	0,00	0,00
Despesas de Capital	75.000,00	75.000,00	13.000,00	0,00	13.000,00	0,00	0,00	0,00
PREVIDÊNCIA (VI)	2.890.000,00	3.267.000,00	2.406.907,45	1.935.156,97	2.406.907,45	1.935.156,97	0,00	0,00
Benefícios - Civil	2.885.000,00	3.262.000,00	2.406.907,45	1.935.156,97	2.406.907,45	1.935.156,97	0,00	0,00
Aposentadorias	2.085.000,00	2.462.000,00	2.096.328,05	1.629.301,70	2.096.328,05	1.629.301,70	0,00	0,00
Pensões	800.000,00	800.000,00	310.579,40	305.855,27	310.579,40	305.855,27	0,00	0,00
Outros Benefícios Previdenciários	0,00	0,00	0,00	0,00	0,00	0,00	0,00	0,00
Outras Despesas Previdenciárias	5.000,00	5.000,00	0,00	0,00	0,00	0,00	0,00	0,00
Compensação Previdenciária do RPPS para o RGPS	5.000,00	5.000,00	0,00	0,00	0,00	0,00	0,00	0,00
Demais Despesas Previdenciárias	0,00	0,00	0,00	0,00	0,00	0,00	0,00	0,00
TOTAL DAS DESPESAS PREVIDENCIÁRIAS - RPPS (VII) = (V + VI)	4.982.500,00	5.886.500,00	2.993.419,84	2.445.385,03	2.767.077,59	2.277.936,83	0,00	0,00
RESULTADO PREVIDENCIÁRIO (VIII) = (IV - VII)	-1.182.500,00	-2.086.500,00	2.884.380,61	3.864.029,10	3.110.722,86	4.031.477,30		

GOVERNO MUNICIPAL DE ITAITINGA

Relatório Resumido de Execução Orçamentária

Demonstrativo das Receitas e Despesas Previdenciárias do Regime Próprio de Previdência dos Servidores

Orçamento Fiscal e da Seguridade Social

Período: Janeiro a Junho / Bimestre: Maio a Junho de 2019

RREO - Anexo 4 (LRF, Art. 53, inciso II)

Em Reais

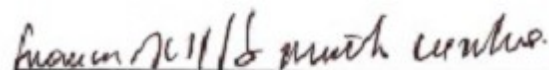
Recursos RPPS Arrecadados em Exercícios Anteriores	PREVISÃO ORÇAMENTÁRIA	
Valor		
Reserva Orçamentária do RPPS	PREVISÃO ORÇAMENTÁRIA	
Valor		
Aportes de Recursos para o Plano Previdenciário do RPPS	APORTES REALIZADOS	
Plano de Amortização - Contribuição Patronal Suplementar		
Plano de Amortização - Aporte Periódico de Valores Predefinidos		
Outros Aportes para o RPPS		
Recursos para Cobertura de Déficit Financeiro		
Bens e Direitos do RPPS	PERÍODO DE REFERÊNCIA	
	2019	2018
Caixa e Equivalentes de Caixa	66.088.098,71	60.620.774,69
Investimentos e Aplicações		
Outros Bens e Direitos		




ABEL CERCELINO RANGEL JUNIOR
Prefeito Municipal



MUNICIPIOS CONSULTORIA E CONTABILIDADE S/S
Contador - CRC 325/O-8



FRANCISCO ADOLFO MARINHO CUNHA
Controlador



LUIS EDUARDO ALVES
Secretário de Finanças

GOVERNO MUNICIPAL DE ITAITINGA

Relatório Resumido de Execução Orçamentária

Demonstrativo do Resultado Primário e Nominal

Orçamento Fiscal e da Seguridade Social

Período: Janeiro a Junho de 2019/Bimestre: Maio e Junho

RREO - Anexo 6 (LRF - Art. 53, inciso III)

Em reais

Receitas Primárias	Previsão Atualizada	Até o Bimestre 2019
		Receitas Realizadas (a)
Receitas Correntes (I)	97.884.374,00	52.207.051,50
Impostos, Taxas e Contribuições de Melhoria	12.127.724,00	4.099.763,51
IPTU	2.000.000,00	404.334,69
ISS	4.379.724,00	2.020.835,25
ITBI	3.000.000,00	1.065.503,59
IRRF	2.100.000,00	300.760,42
Outros Impostos, Taxas e Contribuições de Melhoria	648.000,00	308.329,56
Contribuições	5.000.000,00	2.646.235,69
Receitas Previdenciárias	3.000.000,00	1.301.873,35
Outras Receitas de Contribuições	2.000.000,00	1.344.362,34
Receita Patrimonial	151.000,00	4.589.170,92
Aplicações Financeiras (II)	134.000,00	4.589.160,62
Outras Receitas Patrimoniais	17.000,00	10,30
Transferências Correntes	79.383.050,00	40.006.932,79
Cota-Parte do FPM	19.200.000,00	11.674.924,85
Cota-Parte do ICMS	5.088.000,00	4.293.058,52
Cota-Parte do IPVA	1.680.000,00	1.190.489,49
Cota-Parte do ITR	800,00	301,81
Transferências da LC 87/1996	24.000,00	0,00
Transferências da LC nº 61/1989	28.800,00	13.447,76
Transferências do FUNDEB	29.885.000,00	18.096.558,89
Outras Transferências Correntes	23.476.450,00	4.738.151,47
Demais Receitas Correntes	1.222.600,00	864.948,59
Outras Receitas Financeiras (III)	0,00	0,00
Receitas Correntes Restantes	1.222.600,00	864.948,59
Receitas Primárias Correntes (IV) = (I - II - III)	97.750.374,00	47.617.890,88
Receitas de Capital (V)	7.342.550,00	0,00
Operações de Crédito (VI)	0,00	0,00
Amortização de Empréstimos (VII)	0,00	0,00
Alienação de Bens	0,00	0,00
Receitas de Alienação de Investimentos Temporários (VIII)		
Receitas de Alienação de Investimentos Permanentes (IX)		
Outras Alienações de Bens	0,00	0,00
Transferências de Capital	3.874.000,00	0,00
Convênios	2.924.000,00	0,00
Outras Transferências de Capital	950.000,00	0,00

GOVERNO MUNICIPAL DE ITAITINGA

Relatório Resumido de Execução Orçamentária

Demonstrativo do Resultado Primário e Nominal

Orçamento Fiscal e da Seguridade Social

Período: Janeiro a Junho de 2019/Bimestre: Maio e Junho

RREO - Anexo 6 (LRF - Art. 53, inciso III)

Em reais

Receitas Primárias	Previsão Atualizada	Até o Bimestre 2019					
		Receitas Realizadas (a)					
Outras Receitas de Capital	3.468.550,00	0,00					
Outras Receitas de Capital Não Primárias (X)							
Outras Receitas de Capital Primárias	3.468.550,00	0,00					
Receitas Primárias de Capital (XI) = (V - VI - VII - VIII - IX - X)	7.342.550,00	0,00					
Receita Primária Total (XII) = (IV + XI)	105.092.924,00	47.617.890,88					
Despesas Primárias	Dotação Atualizada	Despesas Empenhadas	Despesas Liquidadas	Despesas Pagas (a)	Restos a Pagar Processados Pagos (b)	Restos a Pagar Não Processados	
						Liquidados	Pagos (c)
Despesas Primárias							
Despesas Correntes (XIII)	92.907.218,99	43.014.524,59	39.620.441,25	36.175.917,63	6.041.111,01	863.523,23	863.523,23
Pessoal e Encargos Sociais	47.026.094,99	24.902.477,01	23.826.867,34	22.762.105,92	2.326.809,38		
Juros e Encargos da Dívida (XIV)	65.000,00	43.178,22	43.178,22	43.178,22	0,00		
Outras Despesas Correntes	45.816.124,00	18.068.869,36	15.750.395,69	13.370.633,49	3.714.301,63	863.523,23	863.523,23
Despesas Primárias Correntes (XV) = (XIII - XIV)	92.842.218,99	42.971.346,37	39.577.263,03	36.132.739,41	6.041.111,01	863.523,23	863.523,23
Despesas de Capital (XVI)	11.548.905,01	3.071.584,72	2.165.384,72	1.556.381,12	800.965,12		
Investimentos	10.224.905,01	2.780.928,87	1.874.728,87	1.265.725,27	800.965,12		
Inversões Financeiras	980.000,00	0,00	0,00	0,00	0,00		
Concessão de Empréstimo (XVII)							
Aquisição de Título de Capital Já Integralizado (XVIII)							
Aquisição de Título de Crédito (XIX)							
Demais Inversões Financeiras	980.000,00	0,00	0,00	0,00	0,00		
Amortização da Dívida (XX)	344.000,00	290.655,85	290.655,85	290.655,85	0,00		
Despesas Primárias de Capital (XXI) = (XVI - XVII - XVIII - XIX - XX)	11.204.905,01	2.780.928,87	1.874.728,87	1.265.725,27	800.965,12		
Reserva de Contingência (XXII)	200.000,00						
Despesas Primária Total (XXIII) = (XV + XXI + XXII)	104.247.124,00	45.752.275,24	41.451.991,90	37.398.464,68	6.842.076,13	863.523,23	863.523,23
Resultado Primário - Acima da Linha (XXIV) = XIIa - (XXIIIa + XXIIIb + XXIIIc)							2.513.826,84

Meta Fiscal Para o Resultado Primário	Valor Corrente
Meta fixada no Anexo de Metas Fiscais da LDO para o exercício de referência	0,00

GOVERNO MUNICIPAL DE ITAITINGA

Relatório Resumido de Execução Orçamentária

Demonstrativo do Resultado Primário e Nominal

Orçamento Fiscal e da Seguridade Social

Período: Janeiro a Junho de 2019/Bimestre: Maio e Junho

RREO - Anexo 6 (LRF - Art. 53, inciso III)

Em reais

Juros Nominais	Valor Incorrido
JUROS E ENCARGOS ATIVOS (XXV)	104.316,70
JUROS E ENCARGOS PASSIVOS (XXVI)	43.178,22

RESULTADO NOMINAL - Acima da Linha (XXVII) = XXIV + (XXV - XXVI)	2.574.965,32
--	--------------

Meta Fiscal Para o Resultado Nominal	Valor Corrente
Meta fixada no Anexo de Metas Fiscais da LDO para o exercício de referência	0,00

CÁLCULO DO RESULTADO NOMINAL	Saldo	
	Em 31/Dez/2018 (a)	Até o Junho (b)
DÍVIDA CONSOLIDADA (XXVIII)	11.281.557,49	10.990.901,64
DEDUÇÕES (XXIX)	0,00	3.325.096,35
Disponibilidade de Caixa	-1.546.130,59	3.325.096,35
Disponibilidade de Caixa Bruta	8.405.892,24	10.491.155,27
(-) Restos a Pagar Processados (XXX)	9.952.022,83	7.166.058,92
Demais Haveres Financeiros	0,00	0,00
DÍVIDA CONSOLIDADA LÍQUIDA (XXXI) = (XXVIII - XXIX)	11.281.557,49	7.665.805,29
RESULTADO NOMINAL - Abaixo da Linha (XXXII) = (XXXIa - XXXIb)		3.615.752,20

Ajuste Metodológico	Até o Bimestre
VARIAÇÃO SALDO RPP = (XXXIII) = (XXXa - XXXb)	2.785.963,91
RECEITA DE ALIENAÇÃO DE INVESTIMENTOS PERMANENTES (IX)	0,00
PASSIVOS RECONHECIDOS NA DC (XXXIV)	
OUTROS AJUSTES (XXXV)	
RESULTADO NOMINAL AJUSTADO - Abaixo da Linha (XXXVI) = (XXXII - XXXIII - IX + XXXIV + XXXV)	829.788,29

Informações Adicionais	Previsão Orçamentária
Saldo de Exercícios Anteriores	
Recursos Arrecadados em Exercícios Anteriores - RPPS	
Superávit Financeiro Utilizado para Abertura e Reabertura de Créditos Adicionais	
Reserva Orçamentária do RPPS	

GOVERNO MUNICIPAL DE ITAITINGA

Relatório Resumido de Execução Orçamentária

Demonstrativo do Resultado Primário e Nominal

Orçamento Fiscal e da Seguridade Social

Período: Janeiro a Junho de 2019/Bimestre: Maio e Junho

RREO - Anexo 6 (LRF - Art. 53, inciso III)

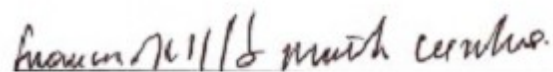
Em reais




ABEL CERCELINO RANGEL JUNIOR
Prefeito Municipal



MUNICIPIOS CONSULTORIA E CONTABILIDADE S/S
Contador - CRC 325/O-8



FRANCISCO ADOLFO MARINHO CUNHA
Controlador



LUIS EDUARDO ALVES
Secretário de Finanças

GOVERNO MUNICIPAL DE ITAITINGA

Relatório Resumido de Execução Orçamentária

Restos a Pagar por Poder e Órgão

Orçamento Fiscal e da Seguridade Social

Período: Janeiro a Junho de 2019/Bimestre: Maio e Junho

RREO - Anexo 7 (LRF, Art. 53, inciso V)

PODER/ÓRGÃO	RESTOS A PAGAR PROCESSADOS E NÃO PROCESSADOS LIQUIDADOS EM EXERCÍCIOS ANTERIORES					RESTOS A PAGAR NÃO PROCESSADOS						Saldo l = (e + k)
	INSCRITOS		Pagos (c)	Cancelados (d)	Saldo e = (a+b) - (c+d)	INSCRITOS		Liquidados (h)	Pagos (i)	Cancelados (j)	Saldo k = (f+g) - (i+j)	
	Em Exercícios Anteriores (a)	Em 31 de Dezembro de 2018 (b)				Em Exercícios Anteriores (f)	Em 31 de Dezembro de 2018 (g)					
RESTOS A PAGAR (EXCETO INTRA-ORÇAMENTÁRIOS) (I)	1.087.699,16	6.530.293,08	5.863.329,39	0,00	1.754.662,85	373.135,20	1.226.263,40	863.523,23	863.523,23	0,00	735.875,37	2.490.538,22
PODER EXECUTIVO	1.086.748,81	6.529.362,73	5.862.399,04	0,00	1.753.712,50	373.135,20	1.226.263,40	863.523,23	863.523,23	0,00	735.875,37	2.489.587,87
Gabinete do Prefeito	5.793,22	363.829,02	363.420,52	0,00	6.201,72	0,00	50.905,10	27.385,20	27.385,20	0,00	23.519,90	29.721,62
Procuradoria Geral do Município	3.176,97	59.447,99	58.847,99	0,00	3.776,97	0,00	3.707,50	3.707,50	3.707,50	0,00	0,00	3.776,97
Secretaria de Administração	51.425,87	143.143,53	132.743,53	0,00	61.825,87	0,00	55.840,00	39.000,00	39.000,00	0,00	16.840,00	78.665,87
Secretaria de Finanças	9.317,37	45.767,82	44.264,42	0,00	10.820,77	0,00	5.100,00	5.050,00	5.050,00	0,00	50,00	10.870,77
Secretaria de Planejamento e Desenvolvimento Econômico	19.540,00	26.717,60	42.317,60	0,00	3.940,00	0,00	300,00	300,00	300,00	0,00	0,00	3.940,00
Secretaria de Educação	369.681,01	1.645.458,21	1.233.115,40	0,00	782.023,82	0,00	367.814,70	186.762,95	186.762,95	0,00	181.051,75	963.075,57
Secretaria de Infraestrutura	150.634,54	1.663.170,61	1.560.419,54	0,00	253.385,61	0,00	577.198,68	449.606,53	449.606,53	0,00	127.592,15	380.977,76
Secretaria de Cultura e Turismo	36.703,00	62.095,01	80.195,01	0,00	18.603,00	0,00	5.510,00	5.510,00	5.510,00	0,00	0,00	18.603,00
Secretaria de Meio Ambiente e Defesa Civil	34.404,57	62.650,85	54.409,31	0,00	42.646,11	0,00	3.971,39	3.971,39	3.971,39	0,00	0,00	42.646,11
Secretaria de Agricultura Pecuária e Pesca	6.911,25	41.529,67	40.929,67	0,00	7.511,25	0,00	15.739,98	15.739,98	15.739,98	0,00	0,00	7.511,25
Secretaria de Esporte e Juventude	1.636,43	39.202,76	22.602,76	0,00	18.236,43	0,00	5.480,00	5.480,00	5.480,00	0,00	0,00	18.236,43
Secretaria de Saúde	332.160,05	1.987.742,97	1.849.582,68	0,00	470.320,34	373.135,20	72.242,92	71.762,92	71.762,92	0,00	373.615,20	843.935,54
Secretaria do Trabalho e Ação Social	48.518,87	373.283,09	363.310,61	0,00	58.491,35	0,00	58.137,13	49.246,76	49.246,76	0,00	8.890,37	67.381,72
Fundo Municipal de Previdência Social	16.845,66	15.323,60	16.240,00	0,00	15.929,26	0,00	4.316,00	0,00	0,00	0,00	4.316,00	20.245,26
PODER LEGISLATIVO	950,35	930,35	930,35	0,00	950,35	0,00	0,00	0,00	0,00	0,00	0,00	950,35
RESTOS A PAGAR (INTRA-ORÇAMENTÁRIOS) (II)	98.180,63	2.268.019,22	978.746,74	0,00	1.387.453,11	0,00	0,00	0,00	0,00	0,00	0,00	1.387.453,11
TOTAL (III) = (I + II)	1.185.879,79	8.798.312,30	6.842.076,13	0,00	3.142.115,96	373.135,20	1.226.263,40	863.523,23	863.523,23	0,00	735.875,37	3.877.991,33

GOVERNO MUNICIPAL DE ITAITINGA

Relatório Resumido de Execução Orçamentária


Restos a Pagar por Poder e Órgão

Orçamento Fiscal e da Seguridade Social

Período: Janeiro a Junho de 2019/Bimestre: Maio e Junho

RREO - Anexo 7 (LRF, Art. 53, inciso V)

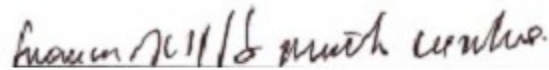
PODER/ÓRGÃO	RESTOS A PAGAR PROCESSADOS E NÃO PROCESSADOS LIQUIDADOS EM EXERCÍCIOS ANTERIORES					RESTOS A PAGAR NÃO PROCESSADOS					Saldo l = (e + k)	
	INSCRITOS		Pagos (c)	Cancelados (d)	Saldo e = (a+b) - (c+d)	INSCRITOS		Liquidados (h)	Pagos (i)	Cancelados (j)		Saldo k = (f+g) - (i+j)
	Em Exercícios Anteriores (a)	Em 31 de Dezembro de 2018 (b)				Em Exercícios Anteriores (f)	Em 31 de Dezembro de 2018 (g)					



ABEL CERCELINO RANGEL JUNIOR
Prefeito Municipal



MUNICIPIOS CONSULTORIA E CONTABILIDADE S/S
Contador - CRC 325/O-8



FRANCISCO ADOLFO MARINHO CUNHA
Controlador



LUIS EDUARDO ALVES
Secretário de Finanças

GOVERNO MUNICIPAL DE ITAITINGA

Relatório Resumido de Execução Orçamentária

DEMONSTRATIVO DAS RECEITAS E DESPESAS COM MANUTENÇÃO E DESENVOLVIMENTO DO ENSINO - MDE

Orçamento Fiscal e da Seguridade Social

Período: Janeiro a Junho de 2019/Bimestre: Maio e Junho

RREO - ANEXO 8 (LDB, art. 72)

R\$ 1,00

RECEITAS DO ENSINO					
RECEITA RESULTANTE DE IMPOSTOS (Caput do Art. 212 da Constituição)	PREVISÃO INICIAL	PREVISÃO ATUALIZADA (a)	RECEITAS REALIZADAS		
			Até o Bimestre (b)	% (b/a) x 100	
RECEITA DE IMPOSTOS LIQUIDA (I)	11.479.724,00	11.479.724,00	3.791.433,95	33,03	
1.1 - Receita Resultante do Imposto sobre a Propriedade Predial e Territorial Urbana - IPTU	2.000.000,00	2.000.000,00	404.334,69	20,21	
1.1.1 - IPTU	2.000.000,00	2.000.000,00	404.334,69	20,21	
1.1.2 - Multa, Juros de Mora, Dívida Ativa e Outros Encargos do IPTU	0,00	0,00	0,00	0,00	
1.2 - Receita Resultante do Imposto sobre Transmissão Inter Vivos - ITBI	3.000.000,00	3.000.000,00	1.065.503,59	35,51	
1.2.1 - ITBI	3.000.000,00	3.000.000,00	1.065.503,59	35,51	
1.2.2 - Multa, Juros de Mora, Dívida Ativa e Outros Encargos do ITBI	0,00	0,00	0,00	0,00	
1.3 - Receita Resultante sobre o Imposto sobre Serviço de Qualquer Natureza - ISS	4.379.724,00	4.379.724,00	2.020.835,25	46,14	
1.3.1 - ISS	4.379.724,00	4.379.724,00	2.020.835,25	46,14	
1.3.2 - Multa, Juros de Mora, Dívida Ativa e Outros Encargos do ISS	0,00	0,00	0,00	0,00	
1.4 Imposto Resultante do Imposto de Renda Retido na Fonte - IRRF	2.100.000,00	2.100.000,00	300.760,42	14,32	
1.5 - Imposto Sobre a Propriedade Territorial Rural - ITR	0,00	0,00	0,00	0,00	
1.5.1 - ITR	0,00	0,00	0,00	0,00	
1.5.2 - Multa, Juros de Mora, Dívida Ativa e Outros Encargos do ITR	0,00	0,00	0,00	0,00	
RECEITAS DE TRANSFERÊNCIAS CONSTITUICIONAIS E LEGAIS (II)	32.955.000,00	32.955.000,00	21.465.278,05	65,14	
2.1 - Cota-Parte FPM	24.000.000,00	24.000.000,00	14.593.655,86	60,80	
2.1.1 - Parcela referente a CF, art. 159, I, alínea b	24.000.000,00	24.000.000,00	14.593.655,86	60,80	
2.1.2 - Parcela referente a CF, art. 159, I, alínea d	0,00	0,00	0,00	0,00	
2.1.3 - Parcela referente a CF, art. 159, I, alínea e	0,00	0,00	0,00	0,00	
2.2 - Cota-Parte ICMS	6.788.000,00	6.788.000,00	5.366.323,20	79,05	
2.3 - ICMS Desoneração - LC N. 87/1996	30.000,00	30.000,00	0,00	0,00	
2.4 - Cota-Parte IPI Exportação	36.000,00	36.000,00	16.809,71	46,69	
2.5 - Cota-Parte ITR	1.000,00	1.000,00	377,24	37,72	
2.6 - Cota-Parte IPVA	2.100.000,00	2.100.000,00	1.488.112,04	70,86	
2.7 - Cota-Parte IOF-Ouro	0,00	0,00	0,00	0,00	
3- TOTAL DA RECEITA DE IMPOSTOS (1 + 2)	44.434.724,00	44.434.724,00	25.256.712,00	56,84	
RECEITAS ADICIONAIS PARA FINANCIAMENTO DO ENSINO					
RECEITAS ADICIONAIS PARA FINANCIAMENTO DO ENSINO	PREVISÃO INICIAL	PREVISÃO ATUALIZADA (a)	RECEITAS REALIZADAS		
			Até o Bimestre (b)	% (b/a) x 100	
4 - RECEITA DA APLICAÇÃO FINANCEIRA DE OUTROS RECURSOS DE IMPOSTOS VINCULADO	0,00	0,00	0,00	0,00	
5- RECEITA DE TRANSFERÊNCIAS DO FNDE	4.856.000,00	4.856.000,00	1.365.746,21	28,12	
5.1- Transferências do Salário-Educação	583.500,00	583.500,00	721.405,29	123,63	
5.2- Transferências Diretas - PDDE	110.000,00	110.000,00	0,00	0,00	
5.3- Transferências Diretas - PNAE	810.000,00	810.000,00	423.703,00	52,30	
5.4- Transferências Diretas - PNATE	900.000,00	900.000,00	220.637,92	24,51	
5.5- Outras Transferências do FNDE	2.452.500,00	2.452.500,00	0,00	0,00	
5.6- Aplicação Financeira dos Recursos do FNDE	0,00	0,00	0,00	0,00	
6- RECEITA DE TRANSFERÊNCIAS DE CONVÊNIOS	455.500,00	455.500,00	0,00	0,00	
6.1- Transferências de Convênios	455.500,00	455.500,00	0,00	0,00	
6.2- Aplicação Financeira dos Recursos de Convênios	0,00	0,00	0,00	0,00	

GOVERNO MUNICIPAL DE ITAITINGA

Relatório Resumido de Execução Orçamentária

DEMONSTRATIVO DAS RECEITAS E DESPESAS COM MANUTENÇÃO E DESENVOLVIMENTO DO ENSINO - MDE

Orçamento Fiscal e da Seguridade Social

Período: Janeiro a Junho de 2019/Bimestre: Maio e Junho

RREO - ANEXO 8 (LDB, art. 72)

R\$ 1,00

7- RECEITA DE OPERACOES DE CREDITO	0,00	0,00	0,00	0,00
8- OUTRAS RECEITAS PARA FINANCIAMENTO DO ENSINO	0,00	0,00	0,00	0,00
9- TOTAL DAS RECEITAS ADICIONAIS PARA FINANCIAMENTO DO ENSINO (4 + 5 + 6 + 7 + 8)	5.311.500,00	5.311.500,00	1.365.746,21	25,71

RECEITAS ADICIONAIS PARA FINANCIAMENTO DO ENSINO	PREVISÃO INICIAL	PREVISÃO ATUALIZADA (a)	RECEITAS REALIZADAS	
			Até o Bimestre (b)	% (b/a) x 100
10- RECEITAS DESTINADAS AO FUNDEB	6.590.800,00	6.590.800,00	4.292.980,00	65,13
10.1- Cota-Parte FPM Destinada ao FUNDEB (20% de 2.1.1)	4.800.000,00	4.800.000,00	2.918.731,00	60,80
10.2- Cota-Parte ICMS Destinada ao FUNDEB (20% de 2.2)	1.357.600,00	1.357.600,00	1.073.264,60	79,05
10.3- ICMS-Desoneracao Destinada ao FUNDEB (20% de 2.3)	6.000,00	6.000,00	0,00	0,00
10.4- Cota-Parte IPI-Exportacao Destinada ao FUNDEB (20% de 2.4)	7.200,00	7.200,00	3.361,80	46,69
10.5- Cota-Parte ITR ou ITR Arrecadado Destinados ao FUNDEB (20% de (1.5 - 1.5.5)+2.5)	200,00	200,00	75,40	37,70
10.6- Cota-Parte IPVA Destinada ao FUNDEB (20% de 2.6)	420.000,00	420.000,00	297.622,40	70,86
11- RECEITAS RECEBIDAS DO FUNDEB	29.760.000,00	29.760.000,00	18.137.410,43	60,94
11.1- Transferencias de Recursos do FUNDEB	21.735.000,00	21.735.000,00	15.887.900,79	73,09
11.2- Complementacao da Uniao ao FUNDEB	8.000.000,00	8.000.000,00	2.208.658,10	27,60
11.3- Receita de Aplicacao Financeira dos Recursos do FUNDEB	25.000,00	25.000,00	40.851,54	163,40
12- RESULTADO LÍQUIDO DAS TRANSFERÊNCIAS DO FUNDEB (11.1 – 10)	15.144.200,00	15.144.200,00	11.594.920,79	76,56

DESPESAS DO FUNDEB	DOTAÇÃO INICIAL	DOTAÇÃO ATUALIZADA	DESPESAS EMPENHADAS		DESPESAS LIQUIDADAS		Inscritas em Restos a Pagar Não Processados
			Até o Bimestre (h)	% (h/IVf) x 100	Até o Bimestre (i)	% (i/IVg) x 100	
13- PAGAMENTO DOS PROFISSIONAIS DO MAGISTERIO	17.766.000,00	17.366.000,00	9.315.535,96	53,64	9.315.535,96	53,64	0,00
13.1- Com Educacao Infantil	400.000,00	400.000,00	0,00	0,00	0,00	0,00	0,00
13.2- Com Ensino Fundamental	17.366.000,00	16.566.000,00	9.315.535,96	56,23	9.315.535,96	56,23	0,00
14- OUTRAS DESPESAS	12.203.000,00	13.682.000,00	5.305.540,75	38,77	5.304.865,03	38,77	0,00
14.1- Com Educacao Infantil	1.113.000,00	1.419.000,00	385.858,18	27,19	385.858,18	27,19	0,00
14.2- Com Ensino Fundamental	11.090.000,00	11.150.000,00	4.919.682,57	44,12	4.919.006,85	44,11	0,00
15- TOTAL DAS DESPESAS DO FUNDEB (13 + 14)	29.969.000,00	31.048.000,00	14.621.076,71	47,09	14.620.400,99	47,09	0,00

DEDUÇÕES PARA FINS DO LIMITE DO FUNDEB	VALOR
16- RESTOS A PAGAR INSCRITOS NO EXERCICIO SEM DISPONIBILIDADE FINANCEIRA DE RECURSOS DO FUNDEB	0,00
16.1 - FUNDEB 60%	0,00
16.2 - FUNDEB 40%	0,00
17- RESTOS A PAGAR INSCRITOS NO EXERCICIO SEM DISPONIBILIDADE FINANCEIRA DE RECURSOS DO FUNDEB	0,00
17.1 - FUNDEB 60%	0,00
17.2 - FUNDEB 40%	0,00
18- TOTAL DAS DEDUÇÕES CONSIDERADAS PARA FINS DE LIMITE DO FUNDEB (16 + 17)	0,00

INDICADORES DO FUNDEB	VALOR
-----------------------	-------

GOVERNO MUNICIPAL DE ITAITINGA

Relatório Resumido de Execução Orçamentária

DEMONSTRATIVO DAS RECEITAS E DESPESAS COM MANUTENÇÃO E DESENVOLVIMENTO DO ENSINO - MDE

Orçamento Fiscal e da Seguridade Social

Período: Janeiro a Junho de 2019/Bimestre: Maio e Junho

RREO - ANEXO 8 (LDB, art. 72)		R\$ 1,00
19 - TOTAL DAS DESPESAS DO FUNDEB PARA FINS DE LIMITE (15 - 18)		14.620.400,99
19.1 - Mínimo de 60% do FUNDEB na Remuneração do Magistério1 (13 - (16.1 + 17.1)) / (11) x 100) %		51,36
19.2 - Máximo de 40% em Despesa com MDE, que não Remuneração do Magistério (14 - (16.2 + 17.2)) / (11) x 100) %		29,24
19.3 - Máximo de 5% não Aplicado no Exercício (100 - (19.1 +19.2)) %		19,40

CONTROLE DA UTILIZAÇÃO DE RECURSOS NO EXERCÍCIO SUBSEQÜENTE	VALOR
20 – RECURSOS RECEBIDOS DO FUNDEB EM <EXERCÍCIO ANTERIOR> QUE NÃO FORAM UTILIZADOS	
21 – DESPESAS CUSTEADAS COM O SALDO DO ITEM 20 ATÉ O 1º TRIMESTRE DE <EXERCÍCIO >2	

DESPESAS COM AÇÕES TÍPICAS DE MDE	DOTAÇÃO INICIAL	DOTAÇÃO ATUALIZADA	DESPESAS EMPENHADAS		DESPESAS LIQUIDADAS		Inscritas em Restos a Pagar Não Processados
			Até o Bimestre (h)	% (h/IVf) x 100	Até o Bimestre (i)	% (i/IVg) x 100	
22- EDUCACAO INFANTIL	1.513.000,00	1.819.000,00	385.858,18	21,21	385.858,18	21,21	0,00
22.1- CRECHE	0,00	0,00	0,00	0,00	0,00	0,00	0,00
22.1.1- Despesas Custeadas com Recursos do FUNDEB	0,00	0,00	0,00	0,00	0,00	0,00	0,00
22.1.2- Despesas Custeadas com Outros Recursos de Impostos	0,00	0,00	0,00	0,00	0,00	0,00	0,00
22.2- PRE-ESCOLA	1.513.000,00	1.819.000,00	385.858,18	21,21	385.858,18	21,21	0,00
22.2.1- Despesas Custeadas com Recursos do FUNDEB	0,00	0,00	0,00	0,00	0,00	0,00	0,00
22.2.2- Despesas Custeadas com Outros Recursos de Impostos	1.513.000,00	1.819.000,00	385.858,18	21,21	385.858,18	21,21	0,00
23- ENSINO FUNDAMENTAL	28.456.000,00	27.716.000,00	14.235.218,53	51,36	14.234.542,81	51,35	0,00
23.1- Despesas Custeadas com Recursos do FUNDEB	0,00	0,00	0,00	0,00	0,00	0,00	0,00
23.2- Despesas Custeadas com Outros Recursos de Impostos	28.456.000,00	27.716.000,00	14.235.218,53	51,36	14.234.542,81	51,35	0,00
24- ENSINO MEDIO	52.500,00	52.500,00	0,00	0,00	0,00	0,00	0,00
25- ENSINO SUPERIOR	0,00	0,00	0,00	0,00	0,00	0,00	0,00
26- ENSINO PROFISSIONAL NAO INTEGRADO AO ENSINO REGULAR	0,00	0,00	0,00	0,00	0,00	0,00	0,00
27- OUTRAS	13.307.500,00	11.826.100,00	3.453.966,84	29,20	2.454.522,74	20,75	0,00
28- TOTAL DAS DESPESAS COM AÇÕES TÍPICAS DE MDE (22+23 + 24 + 25 + 26 + 27)	43.329.000,00	41.413.600,00	18.075.043,55	43,65	17.074.923,73	41,23	0,00

DEDUÇÕES CONSIDERADAS PARA FINS DE LIMITE CONSTITUCIONAL	VALOR
29- RESULTADO LÍQUIDO DAS TRANSFERÊNCIAS DO FUNDEB = (12)	11.594.920,79
30- DESPESAS CUSTEADAS COM A COMPLEMENTAÇÃO DO FUNDEB NO EXERCÍCIO	2.208.658,10
31- DESPESAS CUSTEADAS COM O SUPERÁVIT FINANCEIRO, DO EXERCÍCIO ANTERIOR, DO FUNDEB	
32- DESPESAS CUSTEADAS COM O SUPERÁVIT FINANCEIRO, DO EXERCÍCIO ANTERIOR, DE OUTROS RECURSOS DE IMPOSTOS	
33- RESTOS A PAGAR INSCRITOS NO EXERCÍCIO SEM DISPONIBILIDADE FINANCEIRA DE RECURSOS DE IMPOSTOS VINCULADOS AO ENSINO	
34- CANCELAMENTO, NO EXERCÍCIO, DE RESTOS A PAGAR INSCRITOS COM DISPONIBILIDADE FINANCEIRA DE RECURSOS DE IMPOSTOS VINCULADOS AO ENSINO	0,00
35- TOTAL DAS DEDUÇÕES CONSIDERADAS PARA FINS DE LIMITE CONSTITUCIONAL (29 + 30 + 31 + 32 + 33 + 34)6	13.803.578,89
36- TOTAL DAS DESPESAS PARA FINS DE LIMITE ((22 + 23) – (36))6	816.822,10
37- PERCENTUAL DE APLICAÇÃO EM MDE SOBRE A RECEITA LÍQUIDA DE IMPOSTOS ((37) / (3) x 100) %6 - LIMITE CONSTITUCIONAL 25%5	3,23

GOVERNO MUNICIPAL DE ITAITINGA

Relatório Resumido de Execução Orçamentária

DEMONSTRATIVO DAS RECEITAS E DESPESAS COM MANUTENÇÃO E DESENVOLVIMENTO DO ENSINO - MDE

Orçamento Fiscal e da Seguridade Social

Período: Janeiro a Junho de 2019/Bimestre: Maio e Junho

RREO - ANEXO 8 (LDB, art. 72)

R\$ 1,00

OUTRAS INFORMAÇÕES PARA CONTROLE							
DESPESAS CUSTEADAS COM RECEITAS ADICIONAIS PARA FINANCIAMENTO DO ENSINO	DOTAÇÃO INICIAL	DOTAÇÃO ATUALIZADA (d)	DESPESAS EMPENHADAS		DESPESAS LIQUIDADAS		Inscritas em Restos a Pagar Não Processados (i)
			Até o Bimestre (e)	% (f) = (e/d)x10	Até o Bimestre (g)	% (h) = (g/d)x10	
38- DESPESAS CUSTEADAS COM A APLICACAO FINANCEIRA DE OUTROS RECURSOS DE IMP	0,00	0,00	0,00	0,00	0,00	0,00	0,00
39- DESPESAS CUSTEADAS COM A CONTRIBUICAO SOCIAL DO SALARIO-EDUCACAO	0,00	0,00	0,00	0,00	0,00	0,00	0,00
40- DESPESAS CUSTEADAS COM OPERACOES DE CREDITO	0,00	0,00	0,00	0,00	0,00	0,00	0,00
41- DESPESAS CUSTEADAS COM OUTRAS RECEITAS PARA FINANCIAMENTO DO ENSINO	0,00	0,00	0,00	0,00	0,00	0,00	0,00
42- TOTAL DAS OUTRAS DESPESAS CUSTEADAS COM RECEITAS ADICIONAIS PARA FINANCIAMENTO DO ENSINO (38 + 39 + 40 + 41)	0,00	0,00	0,00	0,00	0,00	0,00	0,00
43- TOTAL GERAL DAS DESPESAS COM EDUCAÇÃO (28 + 42)	43.329.000,00	41.413.600,00	18.075.043,55	43,65	17.074.923,73	41,23	0,00
RESTOS A PAGAR INSCRITOS COM DISPONIBILIDADE FINANCEIRA DE RECURSOS DE IMPOSTOS VINCULADOS AO ENSINO	SALDO ATÉ O BIMESTRE			CANCELADO EM <EXERCÍCIO> (j)			
44- RESTOS A PAGAR DE DESPESAS COM MDE							
44.1 - Executadas com Recursos de Impostos Vinculados ao Ensino							
44.2 - Executadas com Recursos do FUNDEB							
CONTROLE DA DISPONIBILIDADE FINANCEIRA	FUNDEB			SALÁRIO EDUCAÇÃO			
45- DISPONIBILIDADE FINANCEIRA EM 31 DE DEZEMBRO DE <EXERCÍCIO ANTERIOR>							
46- (+) INGRESSO DE RECURSOS ATÉ O BIMESTRE							
47- (-) PAGAMENTOS EFETUADOS ATÉ O BIMESTRE							
47.1 Orçamento do Exercício							
47.2 Restos a Pagar							
48- (+) RECEITA DE APLICAÇÃO FINANCEIRA DOS RECURSOS ATÉ O BIMESTRE							
49- (=) DISPONIBILIDADE FINANCEIRA ATÉ O BIMESTRE							
50- (+) Ajustes							
50.1 Retenções							
50.2 Conciliação Bancária							
51- (=) SALDO FINANCEIRO CONCILIADO							

GOVERNO MUNICIPAL DE ITAITINGA

Relatório Resumido de Execução Orçamentária


DEMONSTRATIVO DAS RECEITAS E DESPESAS COM MANUTENÇÃO E DESENVOLVIMENTO DO ENSINO - MDE

Orçamento Fiscal e da Seguridade Social

Período: Janeiro a Junho de 2019/Bimestre: Maio e Junho

RREO - ANEXO 8 (LDB, art. 72)


R\$.1.00




ABEL CERCELINO RANGEL JUNIOR
Prefeito Municipal



MUNICÍPIOS CONSULTORIA E CONTABILIDADE S/S
Contador - CRC 325/O-8



FRANCISCO ADOLFO MARINHO CUNHA
Controlador



LUIS EDUARDO ALVES
Secretário de Finanças

GOVERNO MUNICIPAL DE ITAITINGA

Relatório Resumido de Execução Orçamentária

DEMONSTRATIVO DAS RECEITAS DE OPERAÇÕES DE CRÉDITO E DESPESAS DE CAPITAL (REGRA DE OURO)


Orçamento Fiscal e da Seguridade Social

Período: Janeiro a Junho de 2019/Bimestre: Maio e Junho

RREO – ANEXO 9 (LRF, art. 53, § 1º, inciso I)

Em Reais

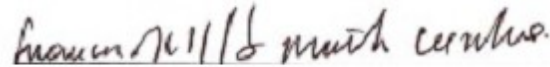
RECEITAS	PREVISÃO ATUALIZADA (a)	RECEITAS REALIZADAS (b)	SALDO NÃO REALIZADO (c) = (a - b)
RECEITAS DE OPERAÇÕES DE CRÉDITO1 (I)	0,00	0,00	0,00
DESPESAS	DOTAÇÃO ATUALIZADA (d)	DESPESAS EMPENHADAS (e)	SALDO NÃO EXECUTADO (f) = (d - e)
DESPESAS DE CAPITAL	0,00	0,00	0,00
Investimentos	0,00	0,00	0,00
Inversões Financeiras	0,00	0,00	0,00
Amortização da Dívida	0,00	0,00	0,00
(-) Incentivos Fiscais a Contribuinte			
(-) Incentivos Fiscais a Contribuinte por Instituições Financeiras			
DESPESA DE CAPITAL LÍQUIDA (II)	0,00	0,00	0,00
RESULTADO PARA APURAÇÃO DA REGRA DE OURO (III) = (I - II)	0,00	0,00	0,00



ABEL CERCELINO RANGEL JUNIOR
Prefeito Municipal



MUNICIPIOS CONSULTORIA E CONTABILIDADE S/S
Contador - CRC 325/O-8



FRANCISCO ADOLFO MARINHO CUNHA
Controlador




LUIS EDUARDO ALVES
Secretário de Finanças

GOVERNO MUNICIPAL DE ITAITINGA
Relatório Resumido da Execução Orçamentária
Demonstrativo da Projeção do Regime Próprio de Previdência dos Servidores
Orçamentos da Seguridade Social
Período: Janeiro a Junho de 2019/Bimestre: Maio e Junho

RREO - ANEXO X (LRF, art. 53, § 1º, inciso II)

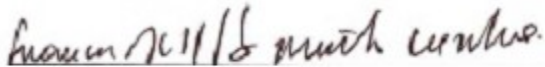
R\$ 1,00



ABEL CERCELINO RANGEL JUNIOR
Prefeito Municipal



MUNICIPIOS CONSULTORIA E CONTABILIDADE S/S
Contador - CRC 325/O-8



FRANCISCO ADOLFO MARINHO CUNHA
Controlador



LUIS EDUARDO ALVES
Secretário de Finanças

GOVERNO MUNICIPAL DE ITAITINGA
Relatório Resumido de Execução Orçamentária
Demonstrativo das Receita de Alienação de Ativos e Aplicação dos Recursos
Orçamento Fiscal e da Seguridade Social
Período: Janeiro a Junho de 2019/Bimestre: Maio e Junho

RREO - Anexo XI (LRF, Art. 52, inciso I, alíneas "a" e "b" do inciso II e §1º)

R\$ 1,00

DESPESAS	DOTAÇÃO ATUALIZADA (d)	DESPESAS EXECUTADAS Até o Bimestre		SALDO NÃO EXECUTADO (g) = (d - (e + f))
		LIQUIDADAS (e)	INSCRITAS EM RESTOS A PAGAR NÃO PROCESSADOS (f)	
APLICAÇÃO DOS RECURSOS DA ALIENAÇÃO DE ATIVOS (II)				
DESPESA DE CAPITAL				
Investimentos	12.439.000,00	0,00	0,00	12.439.000,00
Inversões Financeiras	1.070.000,00	0,00	0,00	1.070.000,00
Amortização da Dívida	344.000,00	0,00	0,00	344.000,00
DESPESAS CORRENTES DOS REGIMES DE PREVIDÊNCIA				
Regime Geral da Previdência Social	0,00	0,00	0,00	0,00
Regime Próprio de Previdência dos Servidores	0,00	0,00	0,00	0,00
SALDO FINANCEIRO A APLICAR	2018 (h)	2019 (i) = (Ib - (IIe + II f))		SALDO ATUAL (j) = (IIIh + IIIi)
VALOR (III)	0,00	0,00		0,00

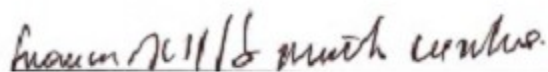
Fonte:



ABEL CERCELINO RANGEL JUNIOR
Prefeito Municipal



MUNICIPIOS CONSULTORIA E CONTABILIDADE S/S
Contador - CRC 325/O-8



FRANCISCO ADOLFO MARINHO CUNHA
Controlador



LUIS EDUARDO ALVES
Secretário de Finanças

GOVERNO MUNICIPAL DE ITAITINGA

Relatório Resumido de Execução Orçamentária

Demonstrativo das Receitas e Despesas com Ações e Serviços Públicos de Saúde

Orçamento Fiscal e da Seguridade Social

Período: Janeiro a Junho de 2019/Bimestre: Maio e Junho

RREO - Anexo 12 (LC 141/2012, art. 35)

R\$ 1,00

RECEITAS PARA APURAÇÃO DA APLICAÇÃO EM AÇÕES E SERVIÇOS PÚBLICOS DE SAÚDE	PREVISÃO INICIAL	PREVISÃO ATUALIZADA (a)	RECEITAS REALIZADAS	
			Até o Bimestre (b)	% (b/a) x 100
RECEITA DE IMPOSTOS LIQUIDA (I)	11.479.724,00	11.479.724,00	3.791.433,95	33,03
Imposto Predial e Territorial Urbano - IPTU	2.000.000,00	2.000.000,00	404.334,69	20,21
Imposto Sobre Transmissão de Bens Intervivos - ITBI	3.000.000,00	3.000.000,00	1.065.503,59	35,51
Imposto Sobre Serviços de Qualquer Natureza - ISS	4.379.724,00	4.379.724,00	2.020.835,25	46,14
Imposto de Renda Retido na Fonte - IRRF	2.100.000,00	2.100.000,00	300.760,42	14,32
Imposto Territorial Rural - ITR	0,00	0,00	0,00	0,00
Multas, Juros de Mora e Outros Encargos dos Impostos	0,00	0,00	0,00	0,00
Divida Ativa dos Impostos	0,00	0,00	0,00	0,00
Multas, Juros de Mora e Outros Encargos da Divida Ativa	0,00	0,00	0,00	0,00
RECEITA DE TRANSFERENCIAS CONSTITUCIONAIS LEGAIS (II)	32.955.000,00	32.955.000,00	21.465.278,05	65,14
Cota-Parte FPM	24.000.000,00	24.000.000,00	14.593.655,86	60,80
Cota-Parte ITR	1.000,00	1.000,00	377,24	37,72
Cota-Parte IPVA	2.100.000,00	2.100.000,00	1.488.112,04	70,86
Cota-Parte ICMS	6.788.000,00	6.788.000,00	5.366.323,20	79,05
Cota-Parte IPI-Exportacao	36.000,00	36.000,00	16.809,71	46,69
Compensacoes Financeiras Provenientes de Impostos e Transferencias Constitucionais	30.000,00	30.000,00	0,00	0,00
Desoneracao ICMS (LC 87/96)	30.000,00	30.000,00	0,00	0,00
Outras	0,00	0,00	0,00	0,00
TOTAL DAS RECEITAS PARA APURAÇÃO DA APLICAÇÃO EM AÇÕES E SERVIÇOS PÚBLICOS DE SAÚDE (III) = (I + II)	44.434.724,00	44.434.724,00	25.256.712,00	56,84

RECEITAS ADICIONAIS PARA FINANCIAMENTO DA SAÚDE	PREVISÃO INICIAL	PREVISÃO ATUALIZADA (c)	RECEITAS REALIZADAS	
			Até o Bimestre (d)	% (d/c) x 100
TRANSFERÊNCIA DE RECURSOS DO SISTEMA ÚNICO DE SAÚDE - SUS	11.985.900,00	11.985.900,00	2.769.630,12	23,11
Provenientes da Uniao	11.985.900,00	11.985.900,00	2.769.630,12	23,10
Provenientes dos Estados	0,00	0,00	0,00	0,00
Provenientes de Outros Municipios	0,00	0,00	0,00	0,00
Outras Receitas do SUS	0,00	0,00	0,00	0,00
TRANSFERENCIAS VOLUNTARIAS	0,00	0,00	0,00	0,00
RECEITAS DE OPERACOES DE CREDITO VINCULADA A SAUDE	0,00	0,00	0,00	0,00
OUTRAS RECEITAS PARA FINANCIAMENTO DA SAUDE	0,00	0,00	0,00	0,00
TOTAL RECEITAS ADICIONAIS PARA FINANCIAMENTO DA SAÚDE	11.985.900,00	11.985.900,00	2.769.630,12	23,11

DESPESAS COM SAÚDE (Por Grupo de Natureza da Despesa)	DOTAÇÃO INICIAL	DOTAÇÃO ATUALIZADA (e)	DESPESAS EMPENHADAS		DESPESAS LIQUIDADAS		Inscritas em Restos a Pagar Não Processados
			Até o Bimestre (f)	% (f/e) x 100	Até o Bimestre (g)	% (g/e) x 100	
DESPESAS CORRENTES	20.483.400,00	23.087.400,00	10.566.312,76	45,77	9.855.684,69	42,69	0,00
Pessoal e Encargos Sociais	11.642.400,00	12.008.400,00	5.141.822,49	42,81	5.141.822,49	42,81	0,00
Juros e Encargos da Divida	0,00	0,00	0,00	0,00	0,00	0,00	0,00
Outras Despesas Correntes	8.841.000,00	11.079.000,00	5.424.490,27	48,96	4.713.862,20	42,54	0,00
DESPESAS DE CAPITAL	1.880.000,00	2.192.500,00	790.949,95	36,08	790.949,95	36,08	0,00
Investimentos	1.660.000,00	1.972.500,00	790.949,95	40,09	790.949,95	40,09	0,00

GOVERNO MUNICIPAL DE ITAITINGA

Relatório Resumido de Execução Orçamentária

Demonstrativo das Receitas e Despesas com Ações e Serviços Públicos de Saúde

Orçamento Fiscal e da Seguridade Social

Período: Janeiro a Junho de 2019/Bimestre: Maio e Junho

RREO - Anexo 12 (LC 141/2012, art. 35)

R\$ 1,00

Inversoes Financeiras	220.000,00	220.000,00	0,00	0,00	0,00	0,00	0,00
Amortizacao da Divida	0,00	0,00	0,00	0,00	0,00	0,00	0,00
TOTAL DAS DESPESAS COM SAÚDE (IV)	22.363.400,00	25.279.900,00	11.357.262,71	44,93	10.646.634,64	42,12	0,00

DESPESAS COM SAÚDE NÃO COMPUTADAS PARA FINS DE APURAÇÃO DO PERCENTUAL MÍNIMO	DOTAÇÃO INICIAL	DOTAÇÃO ATUALIZADA	DESPESAS EMPENHADAS		DESPESAS LIQUIDADAS		Inscritas em Restos a Pagar Não Processados
			Até o Bimestre (h)	% (h/IVf) x 100	Até o Bimestre (i)	% (i/IVg) x 100	
DESPESAS COM INATIVOS E PENSIONISTAS	0,00	0,00	0,00	0,00	0,00	0,00	0,00
DESPESAS COM ACESSO A SAUDE QUE NAO ATENDE AO PRINCIPIO DE ACESSO UNIVERSAL	0,00	0,00	0,00	0,00	0,00	0,00	0,00
DESPESAS CUSTEADAS COM OUTROS RECURSOS	13.007.900,00	13.007.900,00	7.339.109,69	64,62	6.765.683,41	63,54	0,00
Recursos de Transferencia do Sistema Unico de Saude - SUS	0,00	0,00	0,00	0,00	0,00	0,00	0,00
Recursos de Operacoes de Credito	0,00	0,00	0,00	0,00	0,00	0,00	0,00
Outros Recursos	13.007.900,00	13.007.900,00	7.339.109,69	64,62	6.765.683,41	63,54	0,00
OUTRAS ACOES E SERVICOS NAO COMPUTADOS	0,00	0,00	0,00	0,00	0,00	0,00	0,00
RESTOS A PAGAR NAO PROCESSADOS INSCRITOS INDEVIDAMENTE NO EXERCICIO SEM DIS	0,00	0,00	0,00	0,00	0,00	0,00	0,00
DESPESAS CUSTEADAS COM DISPONIBILIDADE DE CAIXA VINCULADOS AOS RESTOS A PAG	0,00	0,00	0,00	0,00	0,00	0,00	0,00
DESPESAS CUSTEADAS COM RECURSOS VINCULADOS A PARCELA DO PERCENTUAL MINIMO	0,00	0,00	0,00	0,00	0,00	0,00	0,00
TOTAL DAS DESPESAS NÃO COMPUTADAS (V)	13.007.900,00	13.007.900,00	7.339.109,69	56,42	6.765.683,41	52,01	0,00
TOTAL DAS DESPESAS COM AÇÕES E SERVIÇOS PÚBLICOS DE SAÚDE (VI) = (IV - V)	9.355.500,00	12.272.000,00	4.018.153,02	32,74	3.880.951,23	31,62	0,00

PERCENTUAL DE APLICAÇÕES EM AÇÕES E SERVIÇOS PÚBLICOS DE SAÚDE SOBRE A RECEITA DE IMPOSTOS LÍQUIDA E TRANSFERÊNCIAS CONSTITUCIONAIS LEGAIS (VII%) = (VI(h ou i) / IIIb X 100) - LIMITE CONSTITUCIONAL	15,37
---	-------

VALOR REFERENTE A DIFERENÇA ENTRE O VALOR EXECUTADO E LIMITE MÍNIMO CONSTITUCIONAL VI(h ou i) - (15 X IIIb) / 100	92.444,43
---	-----------

EXECUÇÃO DE RESTOS A PAGAR NÃO PROCESSADOS INSCRITO COM DISPONIBILIDADE DE CAIXA	INSCRITOS	CANCELADOS / PRESCRITOS	PAGOS	A PAGAR	PARCELA CONSIDERADA NO LIMITE
TOTAL					

CONTROLE DOS RESTOS A PAGAR CANCELADOS OU PRESCRITOS PARA FINS DE APLICAÇÃO DA DISPONIBILIDADE DE CAIXA CONFORME ARTIGO 24 §1º e 2º	SALDO INICIAL	DESPESAS CUSTEADAS NO EXERCÍCIO DE REFERÊNCIA (j)	SALDO FINAL (NÃO APLICADO)
TOTAL (VIII)			

CONTROLE DO VALOR REFERENTE AO PERCENTUAL MÍNIMO NÃO CUMPRIDO EM EXERCÍCIOS ANTERIORES PARA FINS DE APLICAÇÃO DOS RECURSOS VINCULADOS CONFORME ARTIGOS 25 E 26	SALDO INICIAL	DESPESAS CUSTEADAS NO EXERCÍCIO DE REFERÊNCIA (j)	SALDO FINAL (NÃO APLICADO)
TOTAL (IX)			

GOVERNO MUNICIPAL DE ITAITINGA

Relatório Resumido de Execução Orçamentária

Demonstrativo das Receitas e Despesas com Ações e Serviços Públicos de Saúde


Orçamento Fiscal e da Seguridade Social

Período: Janeiro a Junho de 2019/Bimestre: Maio e Junho

RREO - Anexo 12 (LC 141/2012 art. 35)

R\$ 1,00

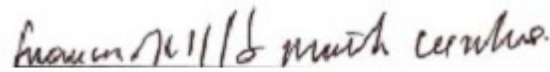
DESPESAS COM SAÚDE (Por Subfunção)	DOTAÇÃO INICIAL	DOTAÇÃO ATUALIZADA (e)	DESPESAS EMPENHADAS		DESPESAS LIQUIDADAS		Inscritas em Restos a Pagar Não Processados
			Até o Bimestre (f)	% (f/e) x 100	Até o Bimestre (g)	% (g/e) x 100	
Atencao Basica	3.927.500,00	5.250.500,00	3.457.626,33	39,99	3.242.505,74	40,17	0,00
Assistencia Hospitalar e Ambulatorial	9.392.900,00	10.577.900,00	4.569.495,03	52,85	4.211.189,34	52,17	0,00
Suporte Profilatico e Terapeutico	40.000,00	40.000,00	0,00	0,00	0,00	0,00	0,00
Vigilancia Sanitaria	141.000,00	151.000,00	102.761,80	1,18	102.761,80	1,27	0,00
Vigilancia Epidemiologica	1.385.000,00	1.385.000,00	515.352,26	5,96	515.352,26	6,38	0,00
Alimentacao e Nutricao	0,00	0,00	0,00	0,00	0,00	0,00	0,00
Outras Subfuncoes	7.477.000,00	7.875.500,00	2.712.027,29	34,43	2.574.825,50	32,69	0,00
TOTAL	22.363.400,00	25.279.900,00	11.357.262,71	44,93	10.646.634,64	42,12	0,00



ABEL CERCELINO RANGEL JUNIOR
Prefeito Municipal



MUNICIPIOS CONSULTORIA E CONTABILIDADE S/S
Contador - CRC 325/O-8



FRANCISCO ADOLFO MARINHO CUNHA
Controlador



LUIS EDUARDO ALVES
Secretário de Finanças

GOVERNO MUNICIPAL DE ITAITINGA

Relatório Resumido da Execução Orçamentária

Demonstrativo das Parcerias Público-Privadas

Orçamentos Fiscal e da Seguridade Social


Período: Janeiro a Junho de 2019/Bimestre: Maio e Junho

RREO - ANEXO 13 (Lei nº 11.079, de 30.12.2004, arts. 22, 25 e 28)

R\$ 1,00

Impactos das Contratações de PPP	SALDO TOTAL EM 31 DE DEZEMBRO DO EXERCÍCIO ANTERIOR (a)	REGISTROS EFETUADOS EM 2019	
		No Bimestre	Até o Bimestre (b)
TOTAL DE ATIVOS	0,00	0,00	0,00
Ativos Constituídos pela SPE	0,00	0,00	0,00
TOTAL DE PASSIVOS	0,00	0,00	0,00
Obrigações decorrentes de Ativos Constituídos pela SPE	0,00	0,00	0,00
Provisões de PPP	0,00	0,00	0,00
Outros Passivos	0,00	0,00	0,00
ATOS POTENCIAIS PASSIVOS	0,00	0,00	0,00
Obrigações Contratuais	0,00	0,00	0,00
Riscos não Provisionados	0,00	0,00	0,00
Garantias Concedidas	0,00	0,00	0,00
Outros Passivos Contingentes	0,00	0,00	0,00

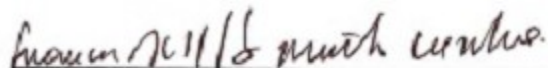
<u>DESPESAS DE PPP</u>	EXERCÍCIO ANTERIOR	EXERCÍCIO CORRENTE (EC)	<EC+1>	<EC+2>	<EC+3>	<EC+4>	<EC+5>	<EC+6>	<EC+7>	<EC+8>	<EC+9>
TOTAL DAS DESPESAS	0,00	0,00	0,00	0,00	0,00	0,00	0,00	0,00	0,00	0,00	0,00
PPP A CONTRATAR (II)	0,00	0,00	0,00	0,00	0,00	0,00	0,00	0,00	0,00	0,00	0,00
RECEITA CORRENTE LÍQUIDA (RCL) (III)	0,00	0,00	0,00	0,00	0,00	0,00	0,00	0,00	0,00	0,00	0,00
TOTAL DAS DESPESAS CONSIDERADAS PARA O LIM	0,00	0,00	0,00	0,00	0,00	0,00	0,00	0,00	0,00	0,00	0,00
TOTAL DAS DESPESAS / RCL (%) (V) = (IV) / (III)	0,00	0,00	0,00	0,00	0,00	0,00	0,00	0,00	0,00	0,00	0,00



ABEL CERCELINO RANGEL JUNIOR
Prefeito Municipal



MUNICÍPIOS CONSULTORIA E CONTABILIDADE S/S
Contador - CRC 325/O-8



FRANCISCO ADOLFO MARINHO CUNHA
Controlador




LUIS EDUARDO ALVES
Secretário de Finanças

GOVERNO MUNICIPAL DE ITAITINGA
 Relatório Resumido de Execução Orçamentária
Demonstrativo Simplificado do Relatório Resumido da Execução Orçamentária
 Orçamento Fiscal e da Seguridade Social
 Período: Janeiro a Junho de 2019/Bimestre: Maio e Junho

RREO - Anexo XIV (LRF, Art. 52, inciso I, alíneas "a" e "b" do inciso II e §1º)

Em Reais

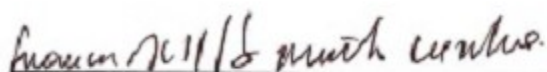
BALANÇO ORÇAMENTÁRIO		Até o Bimestre		
PREVISÃO INICIAL		110.226.924,00		
PREVISÃO ATUALIZADA		110.226.924,00		
RECEITAS REALIZADAS		54.720.896,35		
DÉFICIT ORÇAMENTÁRIO		0,00		
SALDOS DE EXERCÍCIOS ANTERIORES		0,00		
DOTAÇÃO INICIAL		110.226.924,00		
CRÉDITOS ADICIONAIS		0,00		
DOTAÇÃO ATUALIZADA		110.226.924,00		
DESPEZA EMPENHADA		48.328.635,32		
DESPEZA LIQUIDADADA		44.028.351,98		
SUPERÁVIT ORÇAMENTÁRIO		10.692.544,37		
DESPEZA POR FUNÇÃO/SUBFUNÇÃO		Até o Bimestre		
DESPESAS EMPENHADAS		48.328.635,32		
DESPESAS LIQUIDADADAS		44.028.351,98		
RECEITA CORRENTE LÍQUIDA - RCL		Até o Bimestre		
RECEITA CORRENTE LÍQUIDA		96.945.334,46		
RESULTADOS NOMINAL E PRIMÁRIO		Meta Fixada no AMF da LDO (a)	Resultado Apurado Até o Bimestre (b)	% em Relação à Meta (b/a)
RESULTADO PRIMÁRIO		0,00	2.513.826,84	0,00
RESULTADO NOMINAL		0,00	2.574.965,32	0,00
DESPESAS COM AÇÕES TÍPICAS DE MDE		Valor Apurado Até o Bimestre	Limites Constitucionais Anuais	
			% Mínimo a Aplicar no Exercício	% Aplicado Até o Bimestre
Mínimo Anual de <18% / 25%> das Receitas de Impostos na		3.025.480,20	25,00	11,98
Mínimo Anual de 60% do FUNDEB na Remuneração do		14.620.400,99	60,00	51,36
Complementação da União ao FUNDEB		0,00	0,00	0,00
RECEITA DE ALIENAÇÃO DE ATIVOS E APLICAÇÃO DOS RECURSOS		Valor Apurado Até o Bimestre	Saldo a Realizar	
Receita de Capital Resultante da Alienação de Ativos			0,00	0,00
Aplicação dos Recursos da Alienação de Ativos			0,00	0,00
DESPESAS COM AÇÕES E SERVIÇOS PÚBLICOS DE SAÚDE		Valor Apurado Até o Bimestre	Limite Constitucional Anual	
			% Mínimo a Aplicar no Exercício	% Aplicado Até o Bimestre
Despesas com Ações e Serviços Públicos de Saúde		3.880.951,23	15,00	15,37



ABEL CERCELINO RANGEL JUNIOR
 Prefeito Municipal



MUNICIPIOS CONSULTORIA E CONTABILIDADE S/S
 Contador - CRC 325/O-8



FRANCISCO ADOLFO MARINHO CUNHA
 Controlador



LUIS EDUARDO ALVES
 Secretário de Finanças