



ESTADO DO CEARÁ
PREFEITURA MUNICIPAL DE ITAPIÚNA

Av. São Cristóvão, nº 215 - Centro - Itapiúna-CE - CEP: 62.740-000
Fone/Fax: (88) 3431.1306 - 3431.1210
CNPJ: 07.387.509/0001-88 - CGF: 06.920.208-7

RELATÓRIO RESUMIDO DA EXECUÇÃO ORÇAMENTÁRIA

RREO

5º BIMESTRE/2015

PUBLICADO CONFORME EDITAL Nº 2015.11.25-1



ESTADO DO CEARÁ
PREFEITURA MUNICIPAL DE ITAPIÚNA

Av. São Cristóvão, nº 215 - Centro - Itapiúna-CE - CEP: 62.740-000
Fone/Fax: (88) 3431.1306 - 3431.1210
CNPJ: 07.387.509/0001-88 - CGF: 06.920.208-7

EDITAL DE PUBLICAÇÃO Nº 2015.11.25-1

O **Prefeito do Município de ITAPIÚNA - Estado do Ceará, LUIS CAVALCANTE DE FREITAS**, em pleno exercício do cargo e no uso competente de suas atribuições, notadamente as conferidas pelo Art. 28, Inciso X, da Constituição do Estado do Ceará, **RESOLVE** publicar o **RELATÓRIO RESUMIDO DA EXECUÇÃO ORÇAMENTÁRIA - RREQ**, atinente ao **5º BIMESTRE** do exercício financeiro de **2015**, das seguintes formas:

1. Mediante afixação nos locais de amplo acesso do público em geral no âmbito do Município de **ITAPIÚNA/CE**; e
2. Em meio eletrônico de acesso ao público conforme disposto no Art. 48 da LRF, no endereço: www.municipiosconsultoria.com.br.
3. Em meio eletrônico de acesso ao público conforme disposto no Art. 48 da LRF, no endereço: www.itapiuna.ce.gov.br.

PUBLIQUE-SE, DIVULGUE-SE, CUMPRA-SE.

Paço do Poder Executivo Municipal de ITAPIÚNA - Estado do Ceará
Em, 25 de novembro de 2015.



LUIS CAVALCANTE DE FREITAS
PREFEITO

GOVERNO MUNICIPAL DE ITAPIÚNA

Relatório Resumido de Execução Orçamentária

Balanco Orçamentário

Orçamento Fiscal e da Seguridade Social

Período: Janeiro a Outubro de 2015/Bimestre: Setembro e Outubro

RREO - Anexo 1 (LRF, Art. 52, inciso I, alíneas "a" e "b" do inciso II e §1º)

Em reais

Receitas Orçamentárias	Previsão Inicial	Previsão Atualizada (a)	Receitas Realizadas				Saldo (a-c)
			No Bimestre (b)	% (b/a)	Até Bimestre (c)	% (c/a)	
Receitas Orçamentárias							
Receitas (Exceto Intra-Orçamentárias) (I)	42.332.620,00	42.332.620,00	3.240.449,97	7,65	29.425.296,53	69,51	12.907.323,47
Receitas Correntes	33.156.820,00	33.156.820,00	2.990.449,97	9,02	28.975.576,53	87,39	4.181.243,47
Receita Tributária	698.100,00	698.100,00	130.046,04	18,63	701.111,02	100,43	-3.011,02
Impostos	678.000,00	678.000,00	127.866,70	18,86	688.370,31	101,53	-10.370,31
Taxas	20.100,00	20.100,00	2.179,34	10,84	12.740,71	63,39	7.359,29
Receitas de Contribuições	1.153.000,00	1.153.000,00	195.106,31	16,92	1.180.226,60	102,36	-27.226,60
Contribuições Sociais	1.000.000,00	1.000.000,00	125.505,04	12,55	926.396,66	92,64	73.603,34
Contribuições de Intervenção no Domínio	153.000,00	153.000,00	69.601,27	45,49	253.829,94	165,90	-100.829,94
Receita Patrimonial	427.200,00	427.200,00	32.932,35	7,71	165.961,02	38,85	261.238,98
Receitas Imobiliárias	3.000,00	3.000,00	0,00	0,00	0,00	0,00	3.000,00
Receitas de Valores Mobiliários	418.700,00	418.700,00	29.244,03	6,98	151.030,50	36,07	267.669,50
Outras Receitas Patrimoniais	5.500,00	5.500,00	3.688,32	67,06	14.930,52	271,46	-9.430,52
Receita de Serviços	81.900,00	81.900,00	351,48	0,43	2.110,98	2,58	79.789,02
Transferências Correntes	27.194.720,00	27.194.720,00	2.611.418,39	9,60	26.628.712,46	97,92	566.007,54
Transferências Intergovernamentais	24.187.100,00	24.187.100,00	2.608.169,13	10,78	26.531.866,17	109,69	-2.344.766,17
Transferências de Instituições Privadas	22.000,00	22.000,00	0,00	0,00	0,00	0,00	22.000,00
Transferências de Convênios	2.985.620,00	2.985.620,00	3.249,26	0,11	96.846,29	3,24	2.888.773,71
Outras Receitas Correntes	3.601.900,00	3.601.900,00	20.595,40	0,57	297.454,45	8,26	3.304.445,55
Multas e Juros de Mora	21.500,00	21.500,00	507,67	2,36	2.483,29	11,55	19.016,71
Indenizações e Restituições	104.200,00	104.200,00	15.885,70	15,25	278.045,16	266,84	-173.845,16
Receita da Dívida Ativa	36.500,00	36.500,00	3.923,11	10,75	16.647,08	45,61	19.852,92
Receitas Diversas	3.439.700,00	3.439.700,00	278,92	0,01	278,92	0,01	3.439.421,08
Receitas de Capital	9.175.800,00	9.175.800,00	250.000,00	2,72	449.720,00	4,90	8.726.080,00
Transferências de Capital	8.625.800,00	8.625.800,00	250.000,00	2,90	449.720,00	5,21	8.176.080,00
Transferências Intergovernamentais	280.000,00	280.000,00	0,00	0,00	0,00	0,00	280.000,00
Transferências de Convênios	8.345.800,00	8.345.800,00	250.000,00	3,00	449.720,00	5,39	7.896.080,00
Outras Receitas de Capital	550.000,00	550.000,00	0,00	0,00	0,00	0,00	550.000,00
Outras Receitas	550.000,00	550.000,00	0,00	0,00	0,00	0,00	550.000,00
Receitas (Intra-Orçamentárias) (II)	950.000,00	950.000,00	159.677,96	16,81	1.086.534,05	114,37	-136.534,05
SubTotal das Receitas (III) = (I + II)	43.282.620,00	43.282.620,00	3.400.127,93	7,86	30.511.830,58	70,49	12.770.789,42
Operações de Crédito/Refinanciamento (IV)							
SubTotal com Refinanciamento (V) = (III + IV)	43.282.620,00	43.282.620,00	3.400.127,93	7,86	30.511.830,58	70,49	12.770.789,42
Déficit (VI)					413.572,74		
Total (VII) = (V + VI)	43.282.620,00	43.282.620,00	3.400.127,93		30.925.403,32		

GOVERNO MUNICIPAL DE ITAPIÚNA

Relatório Resumido de Execução Orçamentária

Balanco Orçamentário

Orçamento Fiscal e da Seguridade Social

Período: Janeiro a Outubro de 2015/Bimestre: Setembro e Outubro

RREO - Anexo 1 (LRF, Art. 52, inciso I, alíneas "a" e "b" do inciso II e §1º)

Em reais

Despesas Orçamentárias	Dotação Inicial (d)	Dotação Atualizada (e)	Despesas Empenhadas		Saldo (g) = (e-f)	Despesas Liquidadas		Saldo (i) = (e-h)	Despesas Pagas Até o Bimestre (j)	Inscritas em Restos a Pagar Não Proc. (k)
			No Bimestre	Até o Bimestre (f)		No Bimestre	Até o Bimestre (h)			
Despesas Orçamentárias										
Despesas (Exceto Intra-Orçamentárias) (VIII)	40.749.500,00	39.925.180,00	5.273.494,98	30.406.625,60	9.518.554,40	5.517.815,74	29.834.389,36	10.090.790,64	25.780.231,39	
DESPESAS CORRENTES	34.006.500,00	37.269.525,00	5.110.817,64	28.827.444,47	8.442.080,53	5.355.138,40	28.265.789,07	9.003.735,93	24.376.731,14	
PESSOAL E ENCARGOS SOCIAIS	18.517.000,00	23.210.277,00	3.633.761,39	18.538.888,97	4.671.388,03	3.803.983,20	18.316.076,59	4.894.200,41	16.308.669,62	
JUROS E ENCARGOS DA DÍVIDA	35.000,00	35.000,00	0,00	0,00	35.000,00	0,00	0,00	35.000,00	0,00	
OUTRAS DESPESAS CORRENTES	15.454.500,00	14.024.248,00	1.477.056,25	10.288.555,50	3.735.692,50	1.551.155,20	9.949.712,48	4.074.535,52	8.068.061,52	
DESPESAS DE CAPITAL	6.643.000,00	2.555.655,00	162.677,34	1.579.181,13	976.473,87	162.677,34	1.568.600,29	987.054,71	1.403.500,25	
INVESTIMENTOS	6.441.000,00	2.301.155,00	102.680,74	1.327.344,49	973.810,51	102.680,74	1.316.763,65	984.391,35	1.176.478,93	
AMORTIZAÇÃO DA DÍVIDA	202.000,00	254.500,00	59.996,60	251.836,64	2.663,36	59.996,60	251.836,64	2.663,36	227.021,32	
Despesas (Intra-Orçamentárias) (IX)	350.500,00	1.174.820,00	220.428,23	1.091.013,96	83.806,04	220.428,23	1.091.013,96	83.806,04	959.879,77	
SubTotal das Despesas (X) = (VIII + IX)	41.100.000,00	41.100.000,00	5.493.923,21	31.497.639,56	9.602.360,44	5.738.243,97	30.925.403,32	10.174.596,68	26.740.111,16	
Amortização da Div./Refinanciamento (XI)										
SubTotal com Refinanciamento (XII) = (X + XI)	41.100.000,00	41.100.000,00	5.493.923,21	31.497.639,56	9.602.360,44	5.738.243,97	30.925.403,32	10.174.596,68	26.740.111,16	
Superávit (XIII)							0,00			
Total (XIV) = (XII + XIII)	41.100.000,00	41.100.000,00	5.493.923,21	31.497.639,56		5.738.243,97	30.925.403,32		26.740.111,16	

Receitas Intra-Orçamentárias	Previsão Inicial	Previsão Atualizada (a)	Receitas Realizadas				Saldo (a-c)
			No Bimestre (b)	% (b/a)	Até Bimestre (c)	% (c/a)	
Receitas Orçamentárias							
Receitas (Intra-Orçamentárias) (II)	950.000,00	950.000,00	159.677,96	16,81	1.086.534,05	114,37	-136.534,05
Receitas Correntes	950.000,00	950.000,00	159.677,96	16,81	1.086.534,05	114,37	-136.534,05
Receitas de Contribuições	950.000,00	950.000,00	159.677,96	16,81	1.086.534,05	114,37	-136.534,05
Contribuições Sociais	950.000,00	950.000,00	159.677,96	16,81	1.086.534,05	114,37	-136.534,05

Despesas Intra-Orçamentárias	Dotação Inicial (d)	Dotação Atualizada (e)	Despesas Empenhadas		Saldo (g) = (e-f)	Despesas Liquidadas		Saldo (i) = (e-h)	Despesas Pagas Até o Bimestre (j)	Inscritas em Restos a Pagar Não Proc. (k)
			No Bimestre	Até o Bimestre (f)		No Bimestre	Até o Bimestre (h)			
Despesas Orçamentárias										
Despesas (Intra-Orçamentárias) (IX)	350.500,00	1.174.820,00	220.428,23	1.091.013,96	83.806,04	220.428,23	1.091.013,96	83.806,04	959.879,77	
DESPESAS CORRENTES	350.500,00	1.174.820,00	220.428,23	1.091.013,96	83.806,04	220.428,23	1.091.013,96	83.806,04	959.879,77	
PESSOAL E ENCARGOS SOCIAIS	350.500,00	1.174.820,00	220.428,23	1.091.013,96	83.806,04	220.428,23	1.091.013,96	83.806,04	959.879,77	

GOVERNO MUNICIPAL DE ITAPIÚNA

Relatório Resumido de Execução Orçamentária

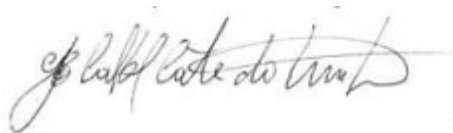
Balanco Orçamentário

Orçamento Fiscal e da Seguridade Social

Período: Janeiro a Outubro de 2015/Bimestre: Setembro e Outubro

RREO - Anexo 1 (LRF, Art. 52, inciso I, alíneas "a" e "b" do inciso II e §1º)

Em reais



LUIS CAVALCANTE DE FREITAS
PREFEITO MUNICIPAL



FRANCISCO ANTONIO DO NASCIMENTO NETO
Contador - CRC 10648



JOSÉ JOEL HOLANDA TEIXEIRA
CONTROLE INTERNO



JOAO EVERARDO FREITAS RODRIGUES
SECRETÁRIO DE FINANÇAS

GOVERNO MUNICIPAL DE ITAPIÚNA

Relatório Resumido de Execução Orçamentária

Demonstrativo da Execução das Despesas por Função/Subfunção

Orçamento Fiscal e da Seguridade Social

Período: Janeiro a Outubro de 2015/Bimestre: Setembro e Outubro

RREO - Anexo 2 (LRF, Art. 52, inciso II, alínea "c")

Em reais

Função/Subfunção	Dotação Inicial	Dotação Atualizada (a)	Despesas Empenhadas			Saldo(c) = (a-b)	Despesas Liquidadas			Saldo(e) = (a-d)	Insc. Restos a Pagar Não Processados (f)
			No Bimestre	Até o Bimestre (b)	% (b / total b)		No Bimestre	Até o Bimestre (d)	% (d / total d)		
Ensino Superior	100.000,00	122.000,00	16.065,00	121.934,70	0,39	65,30	40.162,50	121.934,70	0,39	65,30	
Educação Infantil	738.000,00	306.700,00	48.696,50	186.124,30	0,59	120.575,70	48.696,50	186.124,30	0,60	120.575,70	
Educação de Jovens e Adultos	195.000,00	110.000,00	0,00	0,00	0,00	110.000,00	0,00	0,00	0,00	110.000,00	
Educação Especial	20.000,00	0,00	0,00	0,00	0,00	0,00	0,00	0,00	0,00	0,00	
Educação Básica	4.079.000,00	3.719.100,00	506.131,15	2.762.985,08	8,77	956.114,92	509.784,97	2.621.619,75	8,48	1.097.480,25	
Outras Transferências	1.450.000,00	1.211.715,00	189.251,41	685.298,75	2,18	526.416,25	189.251,41	685.298,75	2,22	526.416,25	
Cultura	986.000,00	204.970,00	20.110,63	95.070,23	0,30	109.899,77	19.991,00	94.950,60	0,31	110.019,40	
Administração Geral	228.000,00	166.970,00	20.110,63	95.070,23	0,30	71.899,77	19.991,00	94.950,60	0,31	72.019,40	
Assistência à Criança e ao Adolescente	100.000,00	9.000,00	0,00	0,00	0,00	9.000,00	0,00	0,00	0,00	9.000,00	
Difusão Cultural	658.000,00	29.000,00	0,00	0,00	0,00	29.000,00	0,00	0,00	0,00	29.000,00	
Urbanismo	4.415.000,00	3.043.870,00	247.405,51	2.578.172,20	8,19	465.697,80	243.085,51	2.573.552,20	8,32	470.317,80	
Administração Geral	2.517.000,00	2.312.800,00	247.405,51	2.193.670,72	6,96	119.129,28	243.085,51	2.189.050,72	7,08	123.749,28	
Infra-Estrutura Urbana	630.000,00	105.500,00	0,00	0,00	0,00	105.500,00	0,00	0,00	0,00	105.500,00	
Serviços Urbanos	1.268.000,00	625.570,00	0,00	384.501,48	1,22	241.068,52	0,00	384.501,48	1,24	241.068,52	
Habituação	208.500,00	56.500,00	0,00	0,00	0,00	56.500,00	0,00	0,00	0,00	56.500,00	
Administração Geral	28.500,00	28.500,00	0,00	0,00	0,00	28.500,00	0,00	0,00	0,00	28.500,00	
Assistência Comunitária	180.000,00	28.000,00	0,00	0,00	0,00	28.000,00	0,00	0,00	0,00	28.000,00	
Saneamento	660.000,00	68.000,00	0,00	0,00	0,00	68.000,00	0,00	0,00	0,00	68.000,00	
Assistência Comunitária	410.000,00	52.000,00	0,00	0,00	0,00	52.000,00	0,00	0,00	0,00	52.000,00	
Saneamento Básico Urbano	250.000,00	16.000,00	0,00	0,00	0,00	16.000,00	0,00	0,00	0,00	16.000,00	
Gestão Ambiental	277.000,00	277.000,00	17.108,98	83.763,16	0,27	193.236,84	17.108,98	83.763,16	0,27	193.236,84	
Administração Geral	217.000,00	217.000,00	17.108,98	83.749,56	0,27	133.250,44	17.108,98	83.749,56	0,27	133.250,44	
Controle Ambiental	60.000,00	60.000,00	0,00	13,60	0,00	59.986,40	0,00	13,60	0,00	59.986,40	
Ciência e Tecnologia	70.000,00	0,00	0,00	0,00	0,00	0,00	0,00	0,00	0,00	0,00	
Tecnologia da Informação	70.000,00	0,00	0,00	0,00	0,00	0,00	0,00	0,00	0,00	0,00	
Agricultura	1.036.500,00	587.300,00	27.862,82	453.560,57	1,44	133.739,43	26.615,65	450.564,64	1,46	136.735,36	
Administração Geral	601.500,00	560.500,00	27.862,82	453.560,57	1,44	106.939,43	26.615,65	450.564,64	1,46	109.935,36	
Recursos Hídricos	180.000,00	800,00	0,00	0,00	0,00	800,00	0,00	0,00	0,00	800,00	
Defesa Sanitária Animal	110.000,00	5.000,00	0,00	0,00	0,00	5.000,00	0,00	0,00	0,00	5.000,00	
Extensão Rural	145.000,00	21.000,00	0,00	0,00	0,00	21.000,00	0,00	0,00	0,00	21.000,00	
Comércio e Serviços	570.000,00	52.900,00	0,00	30.415,00	0,10	22.485,00	0,00	30.415,00	0,10	22.485,00	
Abastecimento	300.000,00	7.900,00	0,00	0,00	0,00	7.900,00	0,00	0,00	0,00	7.900,00	
Promoção Comercial	210.000,00	45.000,00	0,00	30.415,00	0,10	14.585,00	0,00	30.415,00	0,10	14.585,00	
Turismo	60.000,00	0,00	0,00	0,00	0,00	0,00	0,00	0,00	0,00	0,00	
Energia	240.000,00	20.000,00	0,00	0,00	0,00	20.000,00	0,00	0,00	0,00	20.000,00	
Energia Elétrica	240.000,00	20.000,00	0,00	0,00	0,00	20.000,00	0,00	0,00	0,00	20.000,00	

GOVERNO MUNICIPAL DE ITAPIÚNA

Relatório Resumido de Execução Orçamentária

Demonstrativo da Execução das Despesas por Função/Subfunção

Orçamento Fiscal e da Seguridade Social

Período: Janeiro a Outubro de 2015/Bimestre: Setembro e Outubro

RREO - Anexo 2 (LRF, Art. 52, inciso II, alínea "c")

Em reais

Função/Subfunção	Dotação Inicial	Dotação Atualizada (a)	Despesas Empenhadas			Saldo(c) = (a-b)	Despesas Liquidadas			Saldo(e) = (a-d)	Insc. Restos a Pagar Não Processados (f)
			No Bimestre	Até o Bimestre (b)	% (b / total b)		No Bimestre	Até o Bimestre (d)	% (d / total d)		
Transporte	875.000,00	224.000,00	16.239,72	34.145,16	0,11	189.854,84	16.239,72	34.145,16	0,11	189.854,84	
Transporte Rodoviário	875.000,00	224.000,00	16.239,72	34.145,16	0,11	189.854,84	16.239,72	34.145,16	0,11	189.854,84	
Desporto e Lazer	561.000,00	481.000,00	69.473,22	275.395,62	0,87	205.604,38	73.473,22	275.395,62	0,89	205.604,38	
Administração Geral	296.000,00	315.200,00	43.303,26	229.022,54	0,73	86.177,46	47.303,26	229.022,54	0,74	86.177,46	
Desporto Comunitário	265.000,00	165.800,00	26.169,96	46.373,08	0,15	119.426,92	26.169,96	46.373,08	0,15	119.426,92	
Encargos Especiais	480.000,00	532.500,00	68.481,12	290.360,93	0,92	242.139,07	68.481,12	290.360,93	0,94	242.139,07	
Serviço da Dívida Interna	230.000,00	282.500,00	59.996,60	251.836,64	0,80	30.663,36	59.996,60	251.836,64	0,81	30.663,36	
Outras Transferências	250.000,00	250.000,00	8.484,52	38.524,29	0,12	211.475,71	8.484,52	38.524,29	0,12	211.475,71	
Reserva de Contingência	100.000,00	100.000,00	0,00	0,00	0,00	100.000,00	0,00	0,00	0,00	100.000,00	
Reserva de Contingência	100.000,00	100.000,00	0,00	0,00	0,00	100.000,00	0,00	0,00	0,00	100.000,00	
Despesas (Intra-Orçamentárias) (II)	350.500,00	1.174.820,00	220.428,23	1.091.013,96	3,46	83.806,04	220.428,23	1.091.013,96	3,53	83.806,04	
Total (III) (I + II)	41.100.000,00	41.100.000,00	5.493.923,21	31.497.639,56	100,00	9.602.360,44	5.738.243,97	30.925.403,32	100,00	10.174.596,68	

LUIS CAVALCANTE DE FREITAS
PREFEITO MUNICIPAL

FRANCISCO ANTONIO DO NASCIMENTO NETO
Contador - CRC 10648

JOSÉ JOEL HOLANDA TEIXEIRA
CONTROLE INTERNO

JOAO EVERARDO FREITAS RODRIGUES
SECRETÁRIO DE FINANÇAS

GOVERNO MUNICIPAL DE ITAPIÚNA

Relatório Resumido de Execução Orçamentária

Demonstrativo da Receita Corrente Líquida

Orçamento Fiscal e da Seguridade Social

Período: Janeiro a Outubro de 2015/Bimestre: Setembro e Outubro

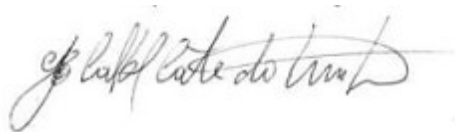
RREO - Anexo 3 (LRF, Art. 53, inciso I)

Especificação	Evolução da Receita Realizada nos Últimos 12 Meses												Total (Últimos 12 Meses)	Previsão Atualizada do Exercício
	Novembro/2014	Dezembro/2014	Janeiro/2015	Fevereiro/2015	Março/2015	Abril/2015	Maió/2015	Junho/2015	Julho/2015	Agosto/2015	Setembro/2015	Outubro/2015		
Receitas Correntes (I)	3.008.249,37	3.927.419,80	3.560.165,68	3.534.156,55	2.894.034,35	6.244.650,49	793.514,41	3.439.078,07	2.661.991,09	5.264.893,14	422.057,96	3.060.660,46	38.810.871,37	33.156.820,00
Receita Tributária	73.508,91	181.640,66	69.658,28	66.473,81	67.418,66	75.313,74	79.580,90	68.259,97	75.604,37	68.755,25	73.407,32	56.638,72	956.260,59	698.100,00
IPTU	1.079,42	1.384,08	51,18	66,53	321,84	53,31	91,78	796,48	11.483,74	6.905,60	1.878,28	314,90	24.427,14	8.000,00
ISS	19.952,26	71.231,47	19.651,48	16.845,08	18.830,58	25.271,87	19.957,87	32.009,31	31.251,09	17.933,10	20.888,20	12.734,55	306.556,86	250.000,00
ITBI	3.461,35	0,00	1.228,00	2.500,00	0,00	3.600,00	140,00	97,20	600,00	1.100,00	2.000,00	0,00	14.726,55	20.000,00
IRRF	48.325,86	108.658,31	46.548,81	45.305,05	46.845,70	44.930,90	57.430,87	34.911,14	31.393,86	42.351,24	47.663,94	42.386,83	596.752,51	400.000,00
Outras Receitas Tributárias	690,02	366,80	2.178,81	1.757,15	1.420,54	1.457,66	1.960,38	445,84	875,68	465,31	976,90	1.202,44	13.797,53	20.100,00
Receita de Contribuições	84.544,02	190.796,44	144.829,27	105.145,93	115.377,78	123.424,21	137.037,58	53.377,92	119.292,16	186.635,44	70.392,72	124.713,59	1.455.567,06	1.153.000,00
Receita Patrimonial	29.868,38	2.027,37	16.078,95	14.574,28	17.059,81	15.389,87	19.641,48	17.382,77	18.459,54	14.441,97	16.792,44	16.139,91	197.856,77	427.200,00
Receita Agropecuária	0,00	0,00	0,00	0,00	0,00	0,00	0,00	0,00	0,00	0,00	0,00	0,00	0,00	0,00
Receita Industrial	0,00	0,00	0,00	0,00	0,00	0,00	0,00	0,00	0,00	0,00	0,00	0,00	0,00	0,00
Receita de Serviços	70,00	80,00	88,00	220,50	945,00	165,00	121,00	66,00	121,00	33,00	307,48	44,00	2.260,98	81.900,00
Transferências Correntes	2.817.430,92	3.543.273,11	3.325.846,10	3.345.331,30	2.604.584,68	6.001.039,22	435.400,61	3.298.933,59	2.438.606,16	4.974.909,63	259.260,39	2.844.426,45	35.889.042,16	27.194.720,00
Cota-Parte do FPM	1.194.899,69	1.921.883,88	1.469.191,40	1.499.759,79	1.092.354,72	1.178.940,21	1.449.767,61	1.261.444,78	1.104.983,94	1.092.448,84	910.781,40	1.036.620,18	15.213.076,44	8.910.000,00
Cota-Parte do ICMS	253.692,32	280.763,02	236.814,18	222.453,03	231.328,83	234.533,19	226.044,60	242.401,34	229.540,20	240.612,27	260.350,52	241.284,72	2.899.818,22	2.000.000,00
Cota-Parte do IPVA	2.164,24	2.775,81	25.121,48	59.884,64	26.590,35	28.348,92	20.762,32	5.922,96	6.660,29	4.370,03	3.354,36	4.876,36	190.831,76	240.000,00
Cota-Parte do ITR	179,41	106,01	0,00	0,00	0,00	0,00	0,00	0,00	0,00	0,00	0,00	0,00	285,42	2.100,00
Transferências da LC 87/1996														
Transferências da LC 61/1989														
Transferência do FUNDEB	644.635,66	1.385.226,68	696.711,76	825.978,83	667.125,47	700.917,71	752.642,24	708.373,30	595.209,13	650.877,02	625.310,07	636.533,66	8.889.541,53	6.500.000,00
Outras Transferências Correntes	975.551,92	233.280,73	1.134.821,46	959.708,04	818.514,14	4.092.832,38	-1.787.771,56	1.323.192,55	731.752,80	3.227.213,74	-1.280.185,44	1.166.396,25	11.595.307,01	11.542.620,00
Outras Receitas Correntes	2.827,14	9.602,22	3.665,08	2.410,73	88.648,42	29.318,45	121.732,84	1.057,82	9.907,86	20.117,85	1.897,61	18.697,79	309.883,81	3.601.900,00
Deduções (II)	367.394,46	483.808,63	464.238,31	445.944,63	341.158,51	375.790,35	428.978,94	336.083,13	315.843,54	392.961,21	279.003,96	326.656,20	4.557.861,87	3.296.120,00
Contribuição Servidor para o Plano de Previdência	76.856,94	164.065,32	117.638,99	89.259,89	70.874,09	86.531,04	89.257,87	33.719,17	81.388,34	124.972,01	43.717,32	69.674,39	1.047.955,37	987.500,00
Compensações Financ. entre Regimes Previdência	0,00	0,00	0,00	0,00	0,00	0,00	0,00	0,00	0,00	0,00	0,00	0,00	0,00	60.000,00
Dedução da Receita para Formação do FUNDEB	290.537,52	319.743,31	346.599,32	356.684,74	270.284,42	289.259,31	339.721,07	302.363,96	234.455,20	267.989,20	235.286,64	256.981,81	3.509.906,50	2.248.620,00
Receita Corrente Líquida (III) = (I - II)	2.640.854,91	3.443.611,17	3.095.927,37	3.088.211,92	2.552.875,84	5.866.860,14	364.535,47	3.102.994,94	2.346.147,55	4.871.931,93	143.054,00	2.734.004,26	34.253.009,50	29.860.700,00

GOVERNO MUNICIPAL DE ITAPIÚNA
Relatório Resumido de Execução Orçamentária
Demonstrativo da Receita Corrente Líquida
Orçamento Fiscal e da Seguridade Social
Período: Janeiro a Outubro de 2015/Bimestre: Setembro e Outubro

RREO - Anexo 3 (LRF, Art. 53, inciso I)

Em reais



LUIS CAVALCANTE DE FREITAS
PREFEITO MUNICIPAL



FRANCISCO ANTONIO DO NASCIMENTO NETO
Contador - CRC 10648



JOSÉ JOEL HOLANDA TEIXEIRA
CONTROLE INTERNO



JOAO EVERARDO FREITAS RODRIGUES
SECRETÁRIO DE FINANÇAS

GOVERNO MUNICIPAL DE ITAPIÚNA
Relatório Resumido de Execução Orçamentária
Demonstrativo das Receitas e Despesas Previdenciárias do Regime Próprio de Previdência dos Servidores
Orçamento da Seguridade Social
Período: Janeiro a Outubro de 2015/Bimestre: Setembro e Outubro

RREO - Anexo IV (LRF, Art. 53, inciso II)

R\$ 1,00

Receitas	Previsão Inicial	Previsão Atualizada	Receitas Realizadas		
			No Bimestre	Até o Bimestre 2015	Até o Bimestre 2014
Receitas Previdenciárias (Exceto Intra-Orçamentárias) (I)					
Receitas Correntes	1.260.000,00	1.260.000,00	128.227,63	941.195,32	63.727,93
Receitas de Contribuições	1.000.000,00	1.000.000,00	125.505,04	926.396,66	63.727,93
Contribuições Sociais	1.000.000,00	1.000.000,00	125.505,04	926.396,66	63.727,93
Receita Patrimonial	200.000,00	200.000,00	2.722,59	14.798,66	0,00
Receitas de Valores Mobiliários	200.000,00	200.000,00	2.722,59	14.798,66	0,00
Outras Receitas Correntes	60.000,00	60.000,00	0,00	0,00	0,00
Indenizações e Restituições	60.000,00	60.000,00	0,00	0,00	0,00
(-) Deduções da Receita					
Deduções da Receita Patrimonial			0,00	454,27	
Receitas Previdenciárias (Intra-Orçamentárias) (II)					
Receitas Intra-Orçamentárias	950.000,00	950.000,00	159.677,96	1.086.534,05	81.466,95
Total das Receitas Previdenciárias - RPPS (III) = (I + II)	2.210.000,00	2.210.000,00	287.905,59	2.027.275,10	145.194,88
Despesas	Dotação Inicial	Dotação Atualizada	Despesas Liquidadas		
			No Bimestre	Até o Bimestre 2015	Até o Bimestre 2014
Despesas Previdenciárias (Exceto Intra-Orçamentárias) (IV)					
Previdência Social	752.500,00	1.960.500,00	378.523,50	1.854.754,79	4.293.299,90
DESPESAS CORRENTES	747.500,00	1.955.500,00	378.523,50	1.854.754,79	4.276.229,90
DESPESAS DE CAPITAL	5.000,00	5.000,00	0,00	0,00	17.070,00
Despesas Previdenciárias (Intra-Orçamentárias) (V)					
Despesas Intra-Orçamentárias	2.000,00	2.000,00	0,00	0,00	9.495,81
Total das Despesas Previdenciárias - RPPS (VI) = (IV + V)	754.500,00	1.962.500,00	378.523,50	1.854.754,79	4.302.795,71
Resultado Previdenciário - RPPS (VII) = (III - VI)	1.455.500,00	247.500,00	-90.617,91	172.520,31	-4.157.600,83

GOVERNO MUNICIPAL DE ITAPIÚNA
Relatório Resumido de Execução Orçamentária
Demonstrativo das Receitas e Despesas Previdenciárias do Regime Próprio de Previdência dos Servidores
Orçamento da Seguridade Social
Período: Janeiro a Outubro de 2015/Bimestre: Setembro e Outubro

RREO - Anexo IV (LRF, Art. 53, inciso II)

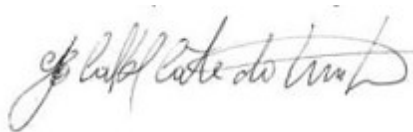
R\$ 1,00

Aportes de Recursos para o Regime Próprio de Previdência do Servidor	Previsão Inicial	Previsão Atualizada	Receitas Realizadas		
			No Bimestre	Até o Bimestre 2015	Até o Bimestre 2014
---	---	---	---	---	---
Reserva Orçamentária do RPPS			Previsão Orçamentária		
Valor			0,00		
Bens e Direitos do RPPS	Setembro	Período de Referência			
		2015	2014		
Caixa	0,00	0,00	0,00		
Banco	46.662,15	198.878,61	19.190,97		
Investimentos	---	---	---		
Outros Bens e Direitos	---	---	---		
Receitas Intra-Orçamentárias	Previsão Inicial	Previsão Atualizada	Receitas Realizadas		
			No Bimestre	Até o Bimestre 2015	Até o Bimestre 2014
Receitas Correntes	950.000,00	950.000,00	159.677,96	1.086.534,05	81.466,95
Receitas de Contribuições	950.000,00	950.000,00	159.677,96	1.086.534,05	81.466,95
Contribuições Sociais	950.000,00	950.000,00	159.677,96	1.086.534,05	81.466,95
(-) Deduções da Receita					
Total das Receitas Previdenciárias Intra-Orçamentárias	950.000,00	950.000,00	159.677,96	1.086.534,05	81.466,95
Despesas Intra-Orçamentárias	Dotação Inicial	Dotação Atualizada	Despesas Liquidadas		
			No Bimestre	Até o Bimestre 2015	Até o Bimestre 2014
Previdência Social	2.000,00	2.000,00	0,00	0,00	9.495,81
DESPESAS CORRENTES	2.000,00	2.000,00	0,00	0,00	9.495,81
Total das Despesas Previdenciárias Intra-Orçamentárias	2.000,00	2.000,00	0,00	0,00	9.495,81

GOVERNO MUNICIPAL DE ITAPIÚNA
Relatório Resumido de Execução Orçamentária
Demonstrativo das Receitas e Despesas Previdenciárias do Regime Próprio de Previdência dos Servidores
Orçamento da Seguridade Social
Período: Janeiro a Outubro de 2015/Bimestre: Setembro e Outubro

RREO - Anexo IV (LRF, Art. 53, inciso II)


R\$ 1,00



LUIS CAVALCANTE DE FREITAS
PREFEITO MUNICIPAL



FRANCISCO ANTONIO DO NASCIMENTO NETO
Contador - CRC 10648



JOSÉ JOEL HOLANDA TEIXEIRA
CONTROLE INTERNO



JOAO EVERARDO FREITAS RODRIGUES
SECRETÁRIO DE FINANÇAS

GOVERNO MUNICIPAL DE ITAPIÚNA
Relatório Resumido de Execução Orçamentária
Demonstrativo do Resultado Nominal
Orçamento Fiscal e da Seguridade Social
Período: Janeiro a Outubro / Bimestre: Setembro a Outubro de 2015

RRFO - Anexo V (LRF, Art. 53, inciso III)

R\$ 1,00

DÍVIDA FISCAL LÍQUIDA	SALDO		
	Em 31/Dez/2014 (a)	Em Agosto (b)	Em Outubro (c)
DÍVIDA CONSOLIDADA (I)	14.786.818,59	14.594.978,55	14.534.981,95
DEDUÇÕES (II)			
Disponibilidade de Caixa Bruta	2.116.035,60	3.703.404,59	2.024.167,67
Demais Haveres Financeiros			
(-) Restos a Pagar Processados (Exceto Precatórios)	5.261.660,19	1.808.528,20	1.800.968,20
DÍVIDA CONSOLIDADA LÍQUIDA (III) = (I - II)	14.786.818,59	12.700.102,16	14.311.782,48
RECEITAS DE PRIVATIZAÇÕES (IV)			
PASSIVOS RECONHECIDOS (V)			
DÍVIDA FISCAL LÍQUIDA (VI) = (III + IV - V)	14.786.818,59	12.700.102,16	14.311.782,48

RESULTADO NOMINAL	PERÍODO DE REFERÊNCIA	
	No Bimestre (c-b)	Até o Bimestre (c-a)
DÍVIDA CONSOLIDADA (I)	1.611.680,32	-475.036,11

DISCRIMINAÇÃO DA META FISCAL	VALOR CORRENTE
META DE RESULTADO NOMINAL FIXADA NO ANEXO DE METAS FISCAIS DA LDO PARA O EXERCÍCIO DE REFERÊNCIA	0,00

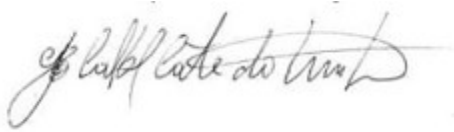
REGIME PREVIDENCIÁRIO

DÍVIDA FISCAL LÍQUIDA PREVIDENCIÁRIA	SALDO		
	Em 31/Dez/2014	Em Agosto	Em Outubro
DÍVIDA CONSOLIDADA PREVIDENCIÁRIA (VII)	0,00	0,00	0,00
Passivo Atuarial			
Demais Dívidas			
DEDUÇÕES (II)			
Disponibilidade de Caixa Bruta	19.190,97	150.263,75	198.878,61
Investimentos			
Demais Haveres Financeiros			
(-) Restos a Pagar Processados	26.782,42	10.344,42	10.344,42
DÍVIDA CONSOLIDADA LÍQUIDA (VIII)			
PREVIDENCIÁRIA (IX) = (VII - VIII)	0,00	0,00	0,00
PASSIVOS RECONHECIDOS (X)			
DÍVIDA FISCAL LÍQUIDA PREVIDENCIÁRIA (XI)=(IX-X)	0,00	0,00	0,00

GOVERNO MUNICIPAL DE ITAPIÚNA
Relatório Resumido de Execução Orçamentária
Demonstrativo do Resultado Nominal
Orçamento Fiscal e da Seguridade Social
Período: Janeiro a Outubro / Bimestre: Setembro a Outubro de 2015

RREO - Anexo V (LRF, Art. 53, inciso III)

R\$ 1,00



LUIS CAVALCANTE DE FREITAS
PREFEITO MUNICIPAL



FRANCISCO ANTONIO DO NASCIMENTO NETO
Contador - CRC 10648



JOSÉ JOEL HOLANDA TEIXEIRA
CONTROLE INTERNO



JOAO EVERARDO FREITAS RODRIGUES
SECRETÁRIO DE FINANÇAS

GOVERNO MUNICIPAL DE ITAPIÚNA

Relatório Resumido de Execução Orçamentária

Demonstrativo do Resultado Primário

Orçamento Fiscal e da Seguridade Social

Período: Janeiro a Outubro de 2015/Bimestre: Setembro e Outubro

RREO - Anexo 6 (LRF - Art. 53, inciso III)

Em reais

Receitas Primárias	Previsão Atualizada	Receitas Realizadas	
		Até o Bimestre 2015	Até o Bimestre 2014
Receitas Primárias			
Receitas Primárias Correntes (I)	32.656.220,00	28.822.435,05	28.506.794,39
Receitas Tributárias	698.100,00	701.111,02	641.501,43
IPTU	8.000,00	21.963,64	21.655,73
ISS	250.000,00	215.373,13	240.012,59
ITBI	20.000,00	11.265,20	11.440,00
IRRF	400.000,00	439.768,34	356.527,84
Outras Receitas Tributárias	20.100,00	12.740,71	11.865,27
Receitas de Contribuições	1.153.000,00	1.180.226,60	708.462,47
Receitas Previdenciárias	1.000.000,00	926.396,66	553.279,10
Outras Receitas de Contribuições	153.000,00	253.829,94	155.183,37
Receita Patrimonial Líquida	8.500,00	14.930,52	12.272,95
Receita Patrimonial	427.200,00	165.961,02	123.217,13
(-) Aplicações Financeiras	418.700,00	151.030,50	110.944,18
Transferências Correntes	27.194.720,00	26.628.712,46	27.055.413,04
Cota-Parte do FPM	8.910.000,00	9.711.219,27	11.231.045,42
Cota-Parte do ICMS	2.000.000,00	1.892.290,21	2.297.716,93
Cota-Parte do IPVA	240.000,00	148.713,06	168.014,59
Convênios	2.985.620,00	96.846,29	201.896,25
Outras Transferências Correntes	13.059.100,00	14.779.643,63	13.156.739,85
Demais Receitas Correntes	3.601.900,00	297.454,45	89.144,50
Dívida Ativa	36.500,00	16.647,08	10.383,62
Diversas Receitas Correntes	3.565.400,00	280.807,37	78.760,88
Receitas de Capital (II)	9.175.800,00	449.720,00	1.253.053,51
Operações de Crédito (III)	0,00	0,00	0,00
Amortização de Empréstimos (IV)	0,00	0,00	0,00
Alienação de Bens (V)	0,00	0,00	0,00
Transferências de Capital	8.625.800,00	449.720,00	1.253.053,51
Convênios	8.345.800,00	449.720,00	502.557,89
Outras Transferências de Capital	280.000,00	0,00	750.495,62
Outras Receitas de Capital	550.000,00	0,00	0,00
Receitas Primárias de Capital (VI) = (II - III - IV - V)	9.175.800,00	449.720,00	1.253.053,51
Receita Primária Total (VII) = (I + VI)	41.832.020,00	29.272.155,05	29.759.847,90

GOVERNO MUNICIPAL DE ITAPIÚNA

Relatório Resumido de Execução Orçamentária

Demonstrativo do Resultado Primário

Orçamento Fiscal e da Seguridade Social

Período: Janeiro a Outubro de 2015/Bimestre: Setembro e Outubro

RREO - Anexo 6 (LRF - Art. 53, inciso III)

Em reais

Despesas Primárias	Dotação Atualizada	Despesas Empenhadas		Despesas Liquidadas		Insc. Restos a Pagar N° Proc.	
		Até o Bimestre 2015	Até o Bimestre 2014	Até o Bimestre 2015	Até o Bimestre 2014	Em 2015	Em 2014
Despesas Primárias							
Despesas Correntes (VIII)	38.444.345,00	29.918.458,43	31.176.858,07	29.356.803,03	30.030.118,09		
Pessoal e Encargos Sociais	24.385.097,00	19.629.902,93	18.894.316,54	19.407.090,55	18.744.478,68		
Juros e Encargos da Dívida (IX)	35.000,00	0,00	0,00	0,00	0,00		
Outras Despesas Correntes	14.024.248,00	10.288.555,50	12.282.541,53	9.949.712,48	11.285.639,41		
Despesas Primárias Correntes (X) = (VIII - IX)	38.409.345,00	29.918.458,43	31.176.858,07	29.356.803,03	30.030.118,09		
Despesas de Capital (XI)	2.555.655,00	1.579.181,13	1.517.129,58	1.568.600,29	1.368.229,58		
Investimentos	2.301.155,00	1.327.344,49	1.439.450,94	1.316.763,65	1.290.550,94		
Inversões Financeiras	0,00	0,00	0,00	0,00	0,00		
Concessão de Empréstimo (XII)							
Aquisição de Título de Capital Já Integralizado (XIII)							
Demais Inversões Financeiras	0,00	0,00	0,00	0,00	0,00		
Amortização da Dívida (XIV)	254.500,00	251.836,64	77.678,64	251.836,64	77.678,64		
Despesas Primárias de Capital (XV) = (XI - XII - XIII - XIV)	2.301.155,00	1.327.344,49	1.439.450,94	1.316.763,65	1.290.550,94		
Reserva de Contingência (XVI)	100.000,00						
Reserva do RPPS (XVII)	0,00						
Despesas Primária Total (XVIII) = (X + XV + XVI + XVII)	40.810.500,00	31.245.802,92	32.616.309,01	30.673.566,68	31.320.669,03		
Resultado Primário (XIX) = (VII - XVIII)	1.021.520,00	-1.973.647,87	-2.856.461,11				
Saldo de Exercícios Anteriores							
Discriminação da Meta Fiscal						Valor Corrente	
Meta de Resultado Primário Fixada no Anexo de Metas Fiscais da LDO P/ O Exercício de Referência						0,00	

GOVERNO MUNICIPAL DE ITAPIÚNA

Relatório Resumido de Execução Orçamentária

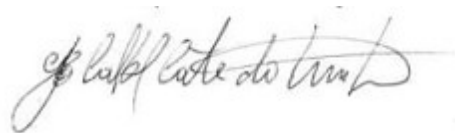
Demonstrativo do Resultado Primário

Orçamento Fiscal e da Seguridade Social

Período: Janeiro a Outubro de 2015/Bimestre: Setembro e Outubro

RREO - Anexo 6 (LRF - Art. 53, inciso III)


Em reais



LUIS CAVALCANTE DE FREITAS
PREFEITO MUNICIPAL



FRANCISCO ANTONIO DO NASCIMENTO NETO
Contador - CRC 10648



JOSÉ JOEL HOLANDA TEIXEIRA
CONTROLE INTERNO



JOAO EVERARDO FREITAS RODRIGUES
SECRETÁRIO DE FINANÇAS

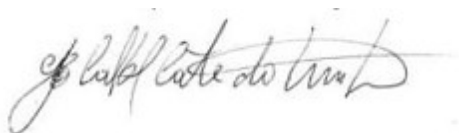
GOVERNO MUNICIPAL DE ITAPIÚNA
Relatório Resumido de Execução Orçamentária
Restos a Pagar por Poder e Órgão
Orçamento Fiscal e da Seguridade Social
Período: Janeiro a Outubro de 2015/Bimestre: Setembro e Outubro

RREO - Anexo VII (LRF, Art. 52, inciso I, alíneas "a" e "b" do inciso II e §1º)

R\$ 1,00

RREO - Anexo VII (LRF, art. 53, inciso V)


PODER/ÓRGÃO	RESTOS A PAGAR PROCESSADOS					RESTOS A PAGAR NÃO PROCESSADOS				
	Inscritos		Cancelados	Pagos	A Pagar	Inscritos		Cancelados	Pagos	A Pagar
	Em Exercícios Anteriores	Em 31 de Dezembro de 2014				Em Exercícios Anteriores	Em 31 de Dezembro de 2014			
RESTOS A PAGAR (EXCETO INTRA-ORÇAMENTÁRIOS) (I)										
LEGISLATIVO										
Câmara Municipal de Itapiúna	0,00	0,00	0,00	0,00	0,00	0,00	0,00	0,00	0,00	0,00
RESTOS A PAGAR (INTRA-ORÇAMENTÁRIOS) (II)										
TOTAL (III) = (I + II)	0,00	5.288.442,61	0,00	3.477.129,99	1.811.312,62	0,00	218.322,23	0,00	106.006,60	112.315,63



LUIS CAVALCANTE DE FREITAS
PREFEITO MUNICIPAL



FRANCISCO ANTONIO DO NASCIMENTO NETO
Contador - CRC 10648



JOSÉ JOEL HOLANDA TEIXEIRA
CONTROLE INTERNO



JOAO EVERARDO FREITAS RODRIGUES
SECRETÁRIO DE FINANÇAS

GOVERNO MUNICIPAL DE ITAPIÚNA
Relatório Resumido da Execução Orçamentária

Demonstrativo das Receitas e Despesas com Manutenção e Desenvolvimento do Ensino - MDE

Orçamentos Fiscal e da Seguridade Social

Período: Janeiro a Outubro de 2015/Bimestre: Setembro e Outubro

RREO - ANEXO VIII (LDB. art. 72)

R\$ 1,00

RECEITAS DO ENSINO					
RECEITA RESULTANTE DE IMPOSTOS (caput do art. 212 da Constituição)	PREVISÃO INICIAL	PREVISÃO ATUALIZADA	RECEITAS REALIZADAS		
			No Bimestre	Até o Bimestre	%
1 - RECEITAS DE IMPOSTOS	650.000,00	650.000,00	131.789,81	702.940,91	108,14
Imposto sobre a Propriedade Predial e Territorial Urbana	0,00	0,00	2.193,18	21.963,64	0,00
Imposto de Renda Retido nas Fontes sobre os Rendimentos do Trabalho	400.000,00	400.000,00	1.371,21	5.689,14	1,42
IRRF SOBRE GASTOS COM PESSOAL	0,00	0,00	88.679,56	434.079,20	0,00
Imposto sobre Transmissão "Inter Vivos" de Bens Imóveis e de Direitos Reais sobre Imóveis	0,00	0,00	2.000,00	11.265,20	0,00
Imposto sobre Serviços de Qualquer Natureza	250.000,00	250.000,00	145,00	4.302,97	1,72
Imposto sobre Serviços de Qualquer Natureza	0,00	0,00	33.477,75	211.070,16	0,00
RECEITA DA DÍVIDA ATIVA TRIBUTÁRIA	0,00	0,00	3.923,11	14.570,60	0,00
2 - RECEITAS DE TRANSFERÊNCIAS CONSTITUCIONAIS LEGAIS	0,00	0,00	2.461.342,24	14.667.636,62	0,00
Cota-Parte do Fundo de Participação dos Municípios	0,00	0,00	1.947.401,58	12.096.292,87	0,00
Transferência Financeira do ICMS - Desoneração - L.C. Nº 87/96	0,00	0,00	1.630,84	8.154,19	0,00
Cota-Parte do ICMS	0,00	0,00	501.635,24	2.365.362,88	0,00
Cota-Parte do IPVA	0,00	0,00	8.230,72	185.891,71	0,00
Cota-Parte do IPI sobre Exportação	0,00	0,00	2.443,86	11.934,97	0,00
3 - TOTAL DAS RECEITAS DE IMPOSTOS (1 + 2)	650.000,00	650.000,00	2.593.132,05	15.370.577,53	0,00
FUNDEB					
RECEITA RESULTANTE DE IMPOSTOS (caput do art. 212 da Constituição)	PREVISÃO INICIAL	PREVISÃO ATUALIZADA	RECEITAS REALIZADAS		
			No Bimestre	Até o Bimestre	%
4 - RECEITAS DA APLICAÇÃO FINANCEIRA DE OUTROS RECURSOS VINCULADOS A	0,00	0,00	0,00	0,00	0,00
5 - RECEITA DE TRANSFERÊNCIAS DO FNDE	1.370.000,00	1.370.000,00	314.708,73	1.407.385,52	102,72
Transferências do Salário-Educação	450.000,00	450.000,00	144.864,01	717.316,39	159,40
Transferências Diretas do FNDE referentes ao Programa Nacional de Alimentação Escolar	670.000,00	670.000,00	119.264,00	484.750,40	72,35
Transferências Diretas do FNDE referentes ao Programa Nacional de Apoio ao Transporte do Aluno	170.000,00	170.000,00	50.580,72	201.128,70	118,31
Outras Transferências Diretas do Fundo Nacional do Desenvolvimento da Educação –	80.000,00	80.000,00	0,00	4.190,03	5,23
6 - RECEITA DE TRANSFERÊNCIA DE CONVÊNIOS	0,00	0,00	0,00	0,00	0,00
8 - OUTRAS RECEITAS PARA FINANCIAMENTO DO ENSINO	0,00	0,00	0,00	0,00	0,00
9 - TOTAL DAS RECEITAS PARA FINANCIAMENTO DO ENSINO (4 + 5 + 6 + 7 + 8)	1.370.000,00	1.370.000,00	314.708,73	1.407.385,52	102,72
10 - RECEITAS DESTINADAS AO FUNDEB	0,00	0,00	492.268,45	2.899.625,67	0,00
Dedução FUNDEB - <FPM>	0,00	0,00	389.480,25	2.385.073,60	0,00
Dedução FUNDEB - <I.T.R.>	0,00	0,00	0,00	282,91	0,00
Dedução FUNDEB - <ICMS 87/96>	0,00	0,00	326,16	1.630,81	0,00
Dedução FUNDEB - <ICMS->	0,00	0,00	100.327,07	473.072,67	0,00
Dedução FUNDEB - <IPVA>	0,00	0,00	1.646,19	37.178,65	0,00
Dedução FUNDEB - <IPI EXPORTAÇÃO>	0,00	0,00	488,78	2.387,03	0,00
11 - RECEITAS RECEBIDAS PELO FUNDEB	8.337.200,00	8.337.200,00	-383.070,75	9.705.816,80	116,41
11.1 - Transferências de Recursos do FUNDEB	6.500.000,00	6.500.000,00	1.261.843,73	6.859.679,19	105,53
11.2 - Complementação da União ao FUNDEB	1.837.200,00	1.837.200,00	-1.644.914,48	2.846.137,61	154,91
12 - RESULTADOS DAS TRANSFERÊNCIAS DO FUNDEB (11.1 - 10)	6.500.000,00	6.500.000,00	769.575,28	3.960.053,52	60,92
Acréscimo Resultante das Transferências do FUNDEB					

GOVERNO MUNICIPAL DE ITAPIÚNA

Relatório Resumido da Execução Orçamentária

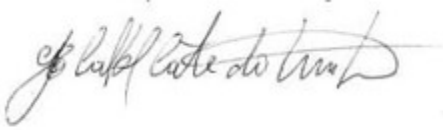
Demonstrativo das Receitas e Despesas com Manutenção e Desenvolvimento do Ensino - MDE

Orçamentos Fiscal e da Seguridade Social

Período: Janeiro a Outubro de 2015/Bimestre: Setembro e Outubro

RREO - ANEXO VIII (LDB. art. 72)


R\$ 1,00



LUIS CAVALCANTE DE FREITAS
PREFEITO MUNICIPAL



FRANCISCO ANTONIO DO NASCIMENTO NETO
Contador - CRC 10648



JOSÉ JOEL HOLANDA TEIXEIRA
CONTROLE INTERNO



JOAO EVERARDO FREITAS RODRIGUES
SECRETÁRIO DE FINANÇAS

GOVERNO MUNICIPAL DE ITAPIÚNA
Relatório Resumido da Execução Orçamentária

Demonstrativo das Receitas e Despesas com Manutenção e Desenvolvimento do Ensino - MDE

Orçamentos Fiscal e da Seguridade Social

Período: Janeiro a Outubro de 2015/Bimestre: Setembro e Outubro

RREO - ANEXO VIII (LDB. art. 72)

R\$ 1,00

DESPESAS DO FUNDEB	DOTAÇÃO INICIAL	DOTAÇÃO ATUALIZADA	DESPESAS LIQUIDADAS		
			No Bimestre	Até o Bimestre	%
13 - PAGAMENTO DOS PROFISSIONAIS DO MAGISTÉRIO	8.494.200,00	10.535.935,00	1.145.390,00	5.242.164,29	54,01
13.1 - Com Educação Infantil	738.000,00	318.200,00	48.696,50	48.696,50	15,30
13.2 - Com Ensino Fundamental	7.756.200,00	10.217.735,00	1.096.693,50	5.134.530,41	50,25
13.3 - Com Educação Básica	4.079.000,00	3.919.100,00	0,00	58.937,38	1,50
14 - OUTRAS DESPESAS	8.494.200,00	10.535.935,00	0,00	0,00	0,00
14.1 - Com Educação Infantil	738.000,00	318.200,00	0,00	0,00	0,00
14.2 - Com Ensino Fundamental	7.756.200,00	10.217.735,00	384.533,38	1.615.001,70	15,80
14.3 - Com Educação Básica	4.079.000,00	3.919.100,00	0,00	44.070,06	1,12
15 - TOTAL DAS DESPESAS DO FUNDEB (13 + 14)	25.146.400,00	28.910.070,00	1.529.923,38	6.901.236,05	23,87

DEDUÇÕES PARA FINS DE LIMITE DO FUNDEB PARA PAGAMENTO DOS PROFISSIONAIS DO MAGISTÉRIO	VALOR
16 - RESTOS A PAGAR INSCRITOS NO EXERCÍCIO SEM DISPONIBILIDADE FINANCEIRA DE RECURSOS DO FUNDEB	642.952,88
17 - DESPESAS CUSTEADAS COM O SUPERÁVIT FINANCEIRO DO EXERCÍCIO ANTERIOR DO FUNDEB	0,00
18 - TOTAL DAS DEDUÇÕES CONSIDERADAS PARA FINS DE LIMITE DO FUNDEB (16 + 17)	642.952,88
19 - MÍNIMO DE 60% NA REMUNERAÇÃO DO MAGISTÉRIO COM EDUCAÇÃO INFANTIL E ENSINO FUNDAMENTAL (13 / 11) x 100) %	54,01

CONTROLE DA UTILIZAÇÃO DE RECURSOS NO EXERCÍCIO SUBSEQUENTE	VALOR
20 - RECURSOS RECEBIDOS DO FUNDEB EM [EXERCÍCIO_ ANTERIOR] QUE NÃO FORAM UTILIZADOS	0,00
21 - DESPESAS CUSTEADAS COM O SALDO DO ITEM 20 ATÉ O 1º TRIMESTRE DE [EXERCÍCIO]	0,00

MANUTENÇÃO E DESENVOLVIMENTO DO ENSINO - DESPESAS CUSTEADAS COM A RECEITA RESULTANTE DE IMPOSTOS E RECURSOS DO FUNDEB

RECEITAS COM AÇÕES TÍPICAS DE MDE	PREVISÃO INICIAL	PREVISÃO ATUALIZADA	RECEITAS REALIZADAS		
			No Bimestre	Até o Bimestre	%
22 - IMPOSTOS E TRANSFERÊNCIAS DESTINADAS À MDE (25% de 3)	162.500,00	162.500,00	648.283,01	3.842.644,38	2.364,70

DESPESAS COM AÇÕES TÍPICAS DE MDE	DOTAÇÃO INICIAL	DOTAÇÃO ATUALIZADA	DESPESAS LIQUIDADAS		
			No Bimestre	Até o Bimestre	%
23 - EDUCAÇÃO INFANTIL	738.000,00	318.200,00	48.696,50	186.124,30	58,49
24 - ENSINO FUNDAMENTAL	7.756.200,00	10.217.735,00	1.622.163,73	8.287.784,04	81,11
25 - ENSINO MÉDIO	20.000,00	179.000,00	37.174,28	178.040,88	99,46
26 - ENSINO SUPERIOR	100.000,00	122.000,00	40.162,50	121.934,70	99,94
27 - ENSINO PROFISSIONAL NÃO INTEGRADO AO ENSINO REGULAR	20.000,00	0,00	0,00	0,00	0,00
28 - OUTRAS	5.919.000,00	5.942.815,00	818.206,53	3.921.435,00	65,98
29 - TOTAL DAS DESPESAS COM AÇÕES TÍPICAS DE MDE (23 + 24 + 25 + 26 + 27 + 2)	14.553.200,00	16.779.750,00	2.566.403,54	12.695.318,92	75,65

DEDUÇÕES CONSIDERADAS PARA FINS DE LIMITE CONSTITUCIONAL	VALOR
30 - RESULTADO LÍQUIDO DAS TRANSFERÊNCIAS DO FUNDEB = (12)	3.960.053,52
31 - DESPESAS CUSTEADAS COM A COMPLEMENTAÇÃO DO FUNDEB NO EXERCÍCIO	2.846.137,61
32 - RECEITA DE APLICAÇÃO FINANCEIRA DOS RECURSOS DO FUNDEB ATÉ O BIMESTRE = (50 h)	0,00
33 - DESPESAS CUSTEADAS COM O SUPERÁVIT FINANCEIRO, DO EXERCÍCIO ANTERIOR, DO FUNDEB	0,00
34 - DESPESAS CUSTEADAS COM O SUPERÁVIT FINANCEIRO, DO EXERCÍCIO ANTERIOR, DE OUTROS RECURSOS DE IMPOSTOS	0,00
35 - RESTOS A PAGAR INSCRITOS NO EXERCÍCIO ANTERIOR SEM DISPONIBILIDADE FINANCEIRA DE RECURSOS DE IMPOSTOS VINCULADOS AO	0,00
36 - CANCELAMENTO, NO EXERCÍCIO, DE RESTOS A PAGAR INSCRITOS COM DISPONIBILIDADE FINANCEIRA DE RECURSOS DE IMPOSTOS VINCULADOS	0,00
37 - TOTAL DAS DEDUÇÕES CONSIDERADAS PARA FINS DE LIMITE CONSTITUCIONAL (30 + 31 + 32 + 33 + 34 + 35 + 36)	6.806.191,13
38 - TOTAL DAS DESPESAS PARA FINS DE LIMITE (29 - 37)	5.889.127,79
39 - MÍNIMO DE 25% DAS RECEITAS RESULTANTE DE IMPOSTOS EM MDE ((38 / 3) * 100)	38,31

OUTRAS INFORMAÇÕES PARA CONTROLE

OUTRAS DESPESAS CUSTEADAS COM RECEITAS ADICIONAIS PARA FINANCIAMENTO DO ENSINO	DOTAÇÃO INICIAL	DOTAÇÃO ATUALIZADA	DESPESAS LIQUIDADAS		
			No Bimestre	Até o Bimestre	%

GOVERNO MUNICIPAL DE ITAPIÚNA

Relatório Resumido da Execução Orçamentária

Demonstrativo das Receitas e Despesas com Manutenção e Desenvolvimento do Ensino - MDE

Orçamentos Fiscal e da Seguridade Social

Período: Janeiro a Outubro de 2015/Bimestre: Setembro e Outubro

RREO - ANEXO VIII (LDB. art. 72)

R\$ 1,00

OUTRAS INFORMAÇÕES PARA CONTROLE					
OUTRAS DESPESAS CUSTEADAS COM RECEITAS ADICIONAIS PARA FINANCIAMENTO DO ENSINO	DOTAÇÃO INICIAL	DOTAÇÃO ATUALIZADA	DESPESAS LIQUIDADAS		
			No Bimestre	Até o Bimestre	%
40 - DESPESAS CUSTEADAS COM A APLICAÇÃO FINANCEIRA DE OUTROS RECURS	0,00	0,00	0,00	0,00	0,00
41 - DESPESAS CUSTEADAS COM A CONTRIBUIÇÃO SOCIAL DO SALÁRIO-EDUCAÇ.	0,00	0,00	0,00	0,00	0,00
42 - DESPESAS CUSTEADAS COM A OPERAÇÕES DE CRÉDITO	0,00	0,00	0,00	0,00	0,00
43 - DESPESAS CUSTEADAS COM OUTRAS RECEITAS PARA FINANCIAMENTO DO E	0,00	0,00	0,00	0,00	0,00
44 - TOTAL DAS OUTRAS DESPESAS CUSTEADAS COM RECEITAS ADICIONAIS PAR.	0,00	0,00	0,00	0,00	0,00
45 - TOTAL GERAL DAS DESPESAS (29 + 44)	0,00	0,00	0,00	0,00	0,00
RESTOS A PAGAR INSCRITOS COM DISPONIBILIDADE FINANCEIRA DE RECURSOS DE IMPOSTOS VINCULADOS AO ENSINO	SALDO ATÉ O BIMESTRE		CANCELADOS EM 2015 (g)		
46 - RESTOS A PAGAR DE DESPESAS COM FUNDEB	0,00		0,00		
FLUXO FINANCEIRO DOS RECURSOS			VALOR		
			FUNDEB (h)	FUNDEF	
47 - SALDO FINANCEIRO EM 31 DE DEZEMBRO DE [EXERCICIO_ANTERIOR]			0,00	0,00	
48 - (+) INGRESSO DE RECURSOS ATÉ O BIMESTRE			0,00	0,00	
49 - (-) PAGAMENTOS EFETUADOS ATÉ O BIMESTRE			0,00	0,00	
50 - (+) RECEITA DE APLICAÇÃO FINANCEIRA DOS RECURSOS ATÉ O BIMESTRE			0,00	0,00	
51 - (=) SALDO FINANCEIRO NO EXERCÍCIO ATUAL			0,00	0,00	
52 - SALDO ATUAL DAS CONTAS BANCÁRIAS DE VINCULAÇÃO AO FUNDEB 60% e 40% (((47 + 48) - 49) + 50)			0,00	0,00	

LUIS CAVALCANTE DE FREITAS
PREFEITO MUNICIPAL

FRANCISCO ANTONIO DO NASCIMENTO NETO
Contador - CRC 10648

JOSÉ JOEL HOLANDA TEIXEIRA
CONTROLE INTERNO

JOAO EVERARDO FREITAS RODRIGUES
SECRETÁRIO DE FINANÇAS

GOVERNO MUNICIPAL DE ITAPIÚNA
Relatório Resumido de Execução Orçamentária
Demonstrativo das Receitas de Operações de Crédito e Despesas de Capital
Orçamento Fiscal e da Seguridade Social
Período: Janeiro a Outubro de 2015/Bimestre: Setembro e Outubro

RREO - Anexo IX (LRF, Art. 52, inciso I, alíneas "a" e "b" do inciso II e §1º)

R\$ 1,00

RECEITAS	PREVISÃO ATUALIZADA (a)	RECEITAS REALIZADAS Até o Bimestre (b)	SALDO NÃO REALIZADO (c) = (a - b)	
RECEITAS DE OPERAÇÕES DE CRÉDITO (I)	0,00	0,00	0,00	
DESPESAS	DOTAÇÃO ATUALIZADA (d)	DESPESAS EXECUTADAS Até o Bimestre		SALDO NÃO EXECUTADO (g) = (d - (e + f))
		LIQUIDADAS (e)	INSCRITAS EM RESTOS A PAGAR NÃO PROCESSADOS (f)	
DESPESAS DE CAPITAL	2.555.655,00	1.568.600,29	10.580,84	976.473,87
DESPESAS DE CAPITAL LÍQUIDA (II)	2.555.655,00	1.568.600,29	10.580,84	976.473,87
RESULTADO PARA APURAÇÃO DA REGRA DE OURO (III) = (I - II)	-2.555.655,00	-1.579.181,13		-976.473,87



LUIS CAVALCANTE DE FREITAS
PREFEITO MUNICIPAL



FRANCISCO ANTONIO DO NASCIMENTO NETO
Contador - CRC 10648



JOSÉ JOEL HOLANDA TEIXEIRA
CONTROLE INTERNO



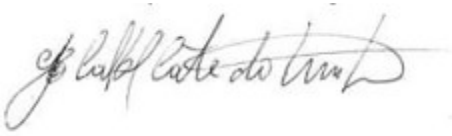
JOAO EVERARDO FREITAS RODRIGUES
SECRETÁRIO DE FINANÇAS

GOVERNO MUNICIPAL DE ITAPIÚNA
Relatório Resumido da Execução Orçamentária
Demonstrativo da Projeção do Regime Próprio de Previdência dos Servidores
Orçamentos da Seguridade Social
Período: Janeiro a Outubro de 2015/Bimestre: Setembro e Outubro

RREO - ANEXO X (LRF, art. 53, § 1º, inciso II)

R\$ 1,00


EXERCÍCIO	RECEITAS PREVIDENCIÁRIAS (a)	DESPESAS PREVIDENCIÁRIAS (a)	RESULTADO PREVIDENCIÁRIO (c) = (a - b)	SALDO FINANCEIRO DO EXERCÍCIO (d) = ("d" exercício anterior) + (c)
	0,00	0,00	0,00	0,00



LUIS CAVALCANTE DE FREITAS
PREFEITO MUNICIPAL



FRANCISCO ANTONIO DO NASCIMENTO NETO
Contador - CRC 10648



JOSÉ JOEL HOLANDA TEIXEIRA
CONTROLE INTERNO



JOAO EVERARDO FREITAS RODRIGUES
SECRETÁRIO DE FINANÇAS

GOVERNO MUNICIPAL DE ITAPIÚNA
Relatório Resumido de Execução Orçamentária
Demonstrativo das Receita de Alienação de Ativos e Aplicação dos Recursos
Orçamento Fiscal e da Seguridade Social
Período: Janeiro a Outubro de 2015/Bimestre: Setembro e Outubro

RREO - Anexo XI (LRF, Art. 52, inciso I, alíneas "a" e "b" do inciso II e §1º)

R\$ 1,00

DESPESAS	DOTAÇÃO ATUALIZADA (d)	DESPESAS EXECUTADAS Até o Bimestre		SALDO NÃO EXECUTADO (g) = (d - (e + f))
		LIQUIDADAS (e)	INSCRITAS EM RESTOS A PAGAR NÃO PROCESSADOS (f)	
APLICAÇÃO DOS RECURSOS DA ALIENAÇÃO DE ATIVOS (II)				
DESPESA DE CAPITAL				
Investimentos	5.585.000,00	0,00	0,00	5.585.000,00
Amortização da Dívida	254.500,00	0,00	0,00	254.500,00
DESPESAS CORRENTES DOS REGIMES DE PREVIDÊNCIA				
Regime Geral da Previdência Social	0,00	0,00	0,00	0,00
Regime Próprio de Previdência dos Servidores	0,00	0,00	0,00	0,00
SALDO FINANCEIRO A APLICAR	2014 (h)	2015 (i) = (Ib - (IIe + II f))		SALDO ATUAL (j) = (IIIh + IIIi)
VALOR (III)	0,00	0,00		0,00

Fonte:



LUIS CAVALCANTE DE FREITAS
PREFEITO MUNICIPAL



FRANCISCO ANTONIO DO NASCIMENTO NETO
Contador - CRC 10648



JOSÉ JOEL HOLANDA TEIXEIRA
CONTROLE INTERNO



JOAO EVERARDO FREITAS RODRIGUES
SECRETÁRIO DE FINANÇAS

GOVERNO MUNICIPAL DE ITAPIÚNA
Relatório Resumido da Execução Orçamentária
Demonstrativo da Receita e Despesa com Ações de Serviços Públicos de Saúde
Orçamentos Fiscal e da Seguridade Social
Período: Janeiro a Outubro de 2015/Bimestre: Setembro e Outubro

RREO - ANEXO XII (ADCT. art. 77)

R\$ 1,00

RECEITAS	PREVISÃO INICIAL	PREVISÃO ATUALIZADA	RECEITAS REALIZADAS	
			Até o Bimestre	%
RECEITA DE IMPOSTOS	684.500,00	684.500,00	702.940,91	102,69
Imposto sobre a Propriedade Predial e Territorial Urbana	0,00	0,00	21.963,64	0,00
Imposto de Renda Retido nas Fontes sobre os Rendimentos do Trabalho	400.000,00	400.000,00	5.689,14	1,42
IRRF SOBRE GASTOS COM PESSOAL	0,00	0,00	434.079,20	0,00
Imposto sobre Transmissão "Inter Vivos" de Bens Imóveis e de Direitos Reais sobre Imóveis	0,00	0,00	11.265,20	0,00
Imposto sobre Serviços de Qualquer Natureza	250.000,00	250.000,00	4.302,97	1,72
Imposto sobre Serviços de Qualquer Natureza	0,00	0,00	211.070,16	0,00
RECEITA DA DÍVIDA ATIVA TRIBUTÁRIA	0,00	0,00	14.570,60	0,00
RECEITAS DE TRANSFERÊNCIAS CONSTITUCIONAIS LEGAIS	11.243.100,00	11.243.100,00	14.667.636,62	130,45
Cota-Parte do Fundo de Participação dos Municípios	0,00	0,00	12.096.292,87	0,00
Transferência Financeira do ICMS - Desoneração - L.C. Nº 87/96	0,00	0,00	8.154,19	0,00
Cota-Parte do ICMS	0,00	0,00	2.365.362,88	0,00
Cota-Parte do IPVA	0,00	0,00	185.891,71	0,00
Cota-Parte do IPI sobre Exportação	0,00	0,00	11.934,97	0,00
TOTAL	650.000,00	650.000,00	15.370.577,53	2.364,70

DESPESAS CORRENTES (Por Grupo de Natureza da Despesa)	DOTAÇÃO INICIAL	DOTAÇÃO ATUALIZADA	DESPESAS LIQUIDADAS	
			Até o Bimestre	%
DESPESAS CORRENTES	6.497.000,00	8.422.210,00	6.995.970,98	83,06
Pessoal e Encargos Sociais	3.703.500,00	5.550.100,00	4.727.673,21	85,18
Juros e Encargos da Dívida	0,00	0,00	0,00	0,00
Outras Despesas Correntes	2.793.500,00	2.872.110,00	2.268.297,77	78,97
DESPESAS DE CAPITAL	495.000,00	716.000,00	672.409,24	93,91
Investimentos	495.000,00	716.000,00	672.409,24	93,91
Inversões Financeiras	0,00	0,00	0,00	0,00
Amortização da Dívida	0,00	0,00	0,00	0,00
TOTAL (IV)	6.992.000,00	9.138.210,00	7.668.380,22	0,00

DESPESAS PRÓPRIAS COM AÇÕES E SERVIÇOS PÚBLICOS DE SAÚDE	DOTAÇÃO INICIAL	DOTAÇÃO ATUALIZADA	DESPESAS LIQUIDADAS	
			Até o Bimestre	%
DESPESAS COM SAÚDE (V) = (IV)	6.992.000,00	9.138.210,00	7.668.380,22	83,91
(-) DESPESAS COM INATIVOS E PENSIONISTAS	603.500,00	1.769.300,00	0,00	0,00
(-) DESPESAS CUSTEADAS COM OUTROS RECURSOS DESTINADOS À SAÚDE	2.876.665,07	2.876.665,07	2.876.665,07	100,00
Recursos de Transferências do Sistema Único de Saúde	0,00	0,00	0,00	0,00
Recursos de Operações de Crédito	0,00	0,00	0,00	0,00
Outros Recursos	0,00	0,00	0,00	0,00
(-) RESTOS A PAGAR INSCRITOS NO EXERCÍCIO SEM DISPONIBILIDADE FINANCEIRA	0,00	0,00	0,00	0,00
TOTAL DAS DESPESAS PRÓPRIAS COM AÇÕES E SERVIÇOS PÚBLICOS DE SAÚDE	3.511.834,93	4.492.244,93	4.791.715,15	106,66

CONTROLE DE RESTOS A PAGAR VINCULADOS À SAÚDE INSCRITOS EM EXERCÍCIOS ANTERIORES	RESTOS A PAGAR INSCRITOS COM DISPONIBILIDADE FINANCEIRA DE RECURSOS PRÓPRIOS VINCULADOS	
	Inscritos em Exercícios Anteriores	Cancelado em 2015 (f)
RESTOS A PAGAR DE DESPESAS PRÓPRIAS COM AÇÕES E SERVIÇOS PÚBLICOS DE SAÚDE (VII)	0,00	0,00

PARTICIPAÇÃO DAS DESPESAS COM AÇÕES E SERVIÇOS PÚBLICOS DE SAÚDE NA RECEITA DE IMPOSTOS LÍQUIDA E TRANSFERÊNCIAS CONSTITUCIONAIS LEGAIS - LIMITE CONSTITUCIONAL <=> ((VI - VII f) / 1)	31,17
---	-------

DESPESAS COM SAÚDE (Por Subfunção)	DOTAÇÃO INICIAL	DOTAÇÃO ATUALIZADA	DESPESAS LIQUIDADAS	
			Até o Bimestre	%
Administração Geral	1.827.000,00	1.783.500,00	808.153,12	45,31

GOVERNO MUNICIPAL DE ITAPIÚNA
Relatório Resumido da Execução Orçamentária
Demonstrativo da Receita e Despesa com Ações de Serviços Públicos de Saúde
Orçamentos Fiscal e da Seguridade Social
Período: Janeiro a Outubro de 2015/Bimestre: Setembro e Outubro

RREO - ANEXO XII (ADCT. art. 77)

R\$ 1,00

DESPESAS COM SAÚDE (Por Subfunção)	DOTAÇÃO INICIAL	DOTAÇÃO ATUALIZADA	DESPESAS LIQUIDADAS	
			Até o Bimestre	%
Atenção Básica	1.820.000,00	2.994.990,00	2.888.462,35	96,44
Assistência Hospitalar e Ambulatorial	2.490.000,00	3.252.400,00	3.001.753,50	92,29
Suporte Profilático e Terapêutico	65.000,00	50.700,00	48.513,76	95,68
Vigilância Sanitária	20.000,00	10.000,00	3.171,60	31,71
Vigilância Epidemiológica	295.000,00	397.110,00	381.310,53	96,02
Outras Transferências	475.000,00	649.510,00	537.015,36	82,68
TOTAL	6.992.000,00	9.138.210,00	7.668.380,22	83,91



LUIS CAVALCANTE DE FREITAS
PREFEITO MUNICIPAL



FRANCISCO ANTONIO DO NASCIMENTO NETO
Contador - CRC 10648



JOSÉ JOEL HOLANDA TEIXEIRA
CONTROLE INTERNO



JOAO EVERARDO FREITAS RODRIGUES
SECRETÁRIO DE FINANÇAS

GOVERNO MUNICIPAL DE ITAPIÚNA
Relatório Resumido da Execução Orçamentária
Demonstrativo das Parcerias Público-Privadas

Orçamentos Fiscal e da Seguridade Social

Período: Janeiro a Outubro de 2015/Bimestre: Setembro e Outubro

RREO - ANEXO XIII (Lei nº 11.079, de 30.12.2004, arts. 22, 25 e 28)

R\$ 1,00

ESPECIFICAÇÃO	SALDO TOTAL EM 31 DE DEZEMBRO DO EXERCÍCIO ANTERIOR (a)	REGISTROS EFETUADOS EM 2015		SALDO TOTAL
		No Bimestre	Até o Bimestre (b)	
TOTAL DE ATIVOS	0,00	0,00	0,00	0,00
Direitos Futuros	0,00	0,00	0,00	0,00
Ativos Contabilizados na SPE	0,00	0,00	0,00	0,00
Contrapartida parameter Provisões de PPP	0,00	0,00	0,00	0,00
TOTAL DE PASSIVOS (I)	0,00	0,00	0,00	0,00
Obrigações Não Relacionadas a Serviços	0,00	0,00	0,00	0,00
Contrapartida para Ativos da SPE	0,00	0,00	0,00	0,00
Provisões de PPP	0,00	0,00	0,00	0,00
GARANTIAS DE PPP (II)	0,00	0,00	0,00	0,00
SALDO LÍQUIDO DE PASSIVOS DE PPP (III) = (I - II)	0,00	0,00	0,00	0,00
PASSIVOS CONTINGENTES	0,00	0,00	0,00	0,00
Contraprestações Futuras	0,00	0,00	0,00	0,00
Riscos Não Provisionados	0,00	0,00	0,00	0,00
Outros Passivos Contingentes	0,00	0,00	0,00	0,00
ATIVOS CONTINGENTES	0,00	0,00	0,00	0,00
Serviços Futuros	0,00	0,00	0,00	0,00
Outros Ativos Contingentes	0,00	0,00	0,00	0,00

DESPESAS DE PPP	EXERCÍCIO ANTERIOR	EXERCÍCIO CORRENTE (EC)	<EC+1>	<EC+2>	<EC+3>	<EC+4>	<EC+5>	<EC+6>	<EC+7>	<EC+8>	<EC+9>
Do Ente Federado	0,00	0,00	0,00	0,00	0,00	0,00	0,00	0,00	0,00	0,00	0,00
Das Estatais Não-Dependentes	0,00	0,00	0,00	0,00	0,00	0,00	0,00	0,00	0,00	0,00	0,00
TOTAL DAS DESPESAS	0,00	0,00	0,00	0,00	0,00	0,00	0,00	0,00	0,00	0,00	0,00
RECEITA CORRENTE LÍQUIDA (RCL)	0,00	0,00	0,00	0,00	0,00	0,00	0,00	0,00	0,00	0,00	0,00
TOTAL DAS DESPESAS / RCL (%)	0,00	0,00	0,00	0,00	0,00	0,00	0,00	0,00	0,00	0,00	0,00

Nota:



LUIS CAVALCANTE DE FREITAS
PREFEITO MUNICIPAL



FRANCISCO ANTONIO DO NASCIMENTO NETO
Contador - CRC 10648



JOSÉ JOEL HOLANDA TEIXEIRA
CONTROLE INTERNO



JOAO EVERARDO FREITAS RODRIGUES
SECRETÁRIO DE FINANÇAS

GOVERNO MUNICIPAL DE ITAPIÚNA
Relatório Resumido de Execução Orçamentária
Demonstrativo Simplificado do Relatório Resumido da Execução Orçamentária
Orçamento Fiscal e da Seguridade Social
Período: Janeiro a Outubro de 2015/Bimestre: Setembro e Outubro

RREO - Anexo XIV (LRF, Art. 52, inciso I, alíneas "a" e "b" do inciso II e §1º)

R\$ 1,00

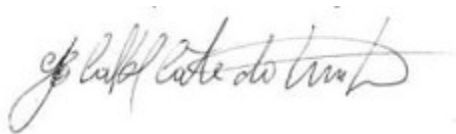
BALANÇO ORÇAMENTÁRIO	No Bimestre		Até o Bimestre	
RECEITAS				
PREVISÃO INICIAL	43.282.620,00		43.282.620,00	
PREVISÃO ATUALIZADA	43.282.620,00		43.282.620,00	
RECEITAS REALIZADAS	3.400.127,93		30.925.403,32	
DÉFICIT ORÇAMENTÁRIO	413.572,74		413.572,74	
SALDOS DE EXERCÍCIOS ANTERIORES	0,00		0,00	
DESPESAS				
DOTAÇÃO INICIAL	41.100.000,00		41.100.000,00	
CRÉDITOS ADICIONAIS	0,00		0,00	
DOTAÇÃO ATUALIZADA	41.100.000,00		41.100.000,00	
DESPESA EMPENHADA	5.493.923,21		31.497.639,56	
DESPESA LIQUIDADADA	5.738.243,97		30.925.403,32	
SUPERÁVIT ORÇAMENTÁRIO	0,00		0,00	
DESPESA POR FUNÇÃO/SUBFUNÇÃO	No Bimestre		Até o Bimestre	
DESPESAS EMPENHADAS	5.493.923,21		31.497.639,56	
DESPESAS LIQUIDADADAS	5.738.243,97		30.925.403,32	
RECEITA CORRENTE LÍQUIDA - RCL	Até o Bimestre			
RECEITA CORRENTE LÍQUIDA	34.253.009,50			
RECEITAS E DESPESAS DOS REGIMES DE PREVIDÊNCIA	No Bimestre		Até o Bimestre	
Regime Geral de Previdência Social				
RECEITAS PREVIDENCIÁRIAS REALIZADAS GERAL	287.905,59		2.027.275,10	
DESPESAS PREVIDENCIÁRIAS LIQUIDADAS GERAL	378.523,50		1.854.754,79	
RESULTADO PREVIDENCIÁRIO GERAL	-90.617,91		172.520,31	
Regime Próprio de Previdência dos Servidores				
RECEITAS PREVIDENCIÁRIAS REALIZADAS RPPS	159.677,96		1.086.534,05	
DESPESAS PREVIDENCIÁRIAS LIQUIDADAS RPPS	0,00		0,00	
RESULTADO PREVIDENCIÁRIO RPPS	159.677,96		1.086.534,05	
RESULTADOS NOMINAL E PRIMÁRIO	Meta Fixada no AMF da LDO (a)	Resultado Apurado Até o Bimestre (b)	% em Relação à Meta (b/a)	
RESULTADO NOMINAL	0,00	-475.036,11	0,00	
RESULTADO PRIMÁRIO	0,00	-1.973.647,87	0,00	
RESTOS A PAGAR POR PODER E MINISTÉRIO PÚBLICO	Inscrição	Cancelamento Até o Bimestre	Pagamento Até o Bimestre	Saldo a Pagar
RESTOS A PAGAR PROCESSADOS				
Poder Executivo	5.288.442,61	0,00	3.477.129,99	1.811.312,62
Poder Legislativo	0,00	0,00	0,00	0,00
RESTOS A PAGAR NÃO PROCESSADOS				
Poder Executivo	218.322,23	0,00	106.006,60	112.315,63
Poder Legislativo	0,00	0,00	0,00	0,00
TOTAL	5.506.764,84	0,00	3.583.136,59	1.923.628,25
DESPESAS COM AÇÕES TÍPICAS DE MDE	Valor Apurado Até o Bimestre	Limites Constitucionais Anuais		
		% Mínimo a Aplicar no Exercício	% Aplicado Até o Bimestre	
Mínimo Anual de <18% / 25%> das Receitas de Impostos em	5.889.127,79	25,00	38,31	
Mínimo Anual de 60% do FUNDEB na Remuneração do	5.242.164,29	60,00	54,01	

GOVERNO MUNICIPAL DE ITAPIÚNA
Relatório Resumido de Execução Orçamentária
Demonstrativo Simplificado do Relatório Resumido da Execução Orçamentária
Orçamento Fiscal e da Seguridade Social
Período: Janeiro a Outubro de 2015/Bimestre: Setembro e Outubro

RREO - Anexo XIV (LRF, Art. 52, inciso I, alíneas "a" e "b" do inciso II e §1º)

R\$ 1,00


RECEITAS DE OPERAÇÕES DE CRÉDITO E DESPESAS DE CAPITAL	Valor Apurado Até o Bimestre	Saldo Não Realizado
Receitas de Operações de Crédito	0,00	0,00
Despesa de Capital Líquida	1.568.600,29	976.473,87
RECEITA DE ALIENAÇÃO DE ATIVOS E APLICAÇÃO DOS RECURSOS	Valor Apurado Até o Bimestre	Saldo a Realizar
Receita de Capital Resultante da Alienação de Ativos	0,00	0,00
Aplicação dos Recursos da Alienação de Ativos	0,00	0,00
DESPESAS COM AÇÕES E SERVIÇOS PÚBLICOS DE SAÚDE	Valor Apurado Até o Bimestre	Limite Constitucional Anual
		% Mínimo a Aplicar no Exercício
		% Aplicado Até o Bimestre
Despesas Próprias com Ações e Serviços Públicos de Saúde	4.791.715,15	15,00
		31,17



LUIS CAVALCANTE DE FREITAS
PREFEITO MUNICIPAL



FRANCISCO ANTONIO DO NASCIMENTO NETO
Contador - CRC 10648



JOSÉ JOEL HOLANDA TEIXEIRA
CONTROLE INTERNO



JOAO EVERARDO FREITAS RODRIGUES
SECRETÁRIO DE FINANÇAS