



PREFEITURA MUNICIPAL DE
MARTINÓPOLE
JUNTOS PODEMOS MAIS

RELATÓRIO RESUMIDO DA EXECUÇÃO ORÇAMENTÁRIA

RREO
6º BIMESTRE/2016

PUBLICADO CONFORME EDITAL Nº 2016.12.30-1

PREFEITURA MUNICIPAL DE MARTINÓPOLE

Av. Capitão Brito, S/N – Centro – Martinópolis – Ceará – CEP: 62.450-000
Fone: (88) 3630.1300 – CNPJ: 01.661.192/0001-26 – CGF: 06.045.397-4



EDITAL DE PUBLICAÇÃO Nº 2016.12.30-1

O **Prefeito do Município de MARTINÓPOLE – Estado do Ceará,**

FRANCISCO ALEUDINEY MONTE CUNHA, pleno exercício do cargo e no uso competente de suas atribuições, notadamente as conferidas pelo Art. 30, Inciso X, da Constituição do Estado do Ceará, **RESOLVE** publicar o **RELATÓRIO RESUMIDO DA EXECUÇÃO ORÇAMENTÁRIA – RREO**, atinente ao **6º BIMESTRE** do exercício financeiro de **2016**, das seguintes formas:

1. Mediante afixação nos locais de amplo acesso do público em geral no âmbito do Município de **MARTINÓPOLE/CE**; e
2. Em meio eletrônico de acesso ao público conforme disposto no Art. 48 da LRF, no endereço: www.municipiosconsultoria.com.br.
3. Em meio eletrônico de acesso ao público conforme disposto no Art. 48 da LRF, no endereço: www.martinopole.ce.gov.br.

PUBLIQUE-SE, DIVULGUE-SE, CUMPRA-SE.

Paço do Poder Executivo Municipal de MARTINÓPOLE – Estado do Ceará
Em, 30 de DEZEMBRO de 2016.

FRANCISCO ALEUDINEY MONTE CUNHA
PREFEITO MUNICIPAL

GOVERNO MUNICIPAL DE MARTINÓPOLE
Relatório Resumido de Execução Orçamentária

Balanco Orçamentário

Orçamento Fiscal e da Seguridade Social

Período: Janeiro a Dezembro de 2016/Bimestre: Novembro e Dezembro

RREO - Anexo 1 (LRF, Art. 52, inciso I, alíneas "a" e "b" do inciso II e §1º)

Em reais

Receitas Orçamentárias	Previsão Inicial	Previsão Atualizada (a)	Receitas Realizadas				Saldo (a-c)
			No Bimestre (b)	% (b/a)	Até Bimestre (c)	% (c/a)	
Receitas Orçamentárias							
Receitas (Exceto Intra-Orçamentárias) (I)	34.800.000,00	34.800.000,00	6.428.945,41	18,47	27.232.728,94	78,25	7.567.271,06
Receitas Correntes	27.869.083,20	27.869.083,20	5.941.445,41	21,32	26.571.158,42	95,34	1.297.924,78
Receita Tributária	346.700,00	346.700,00	84.218,75	24,29	389.709,91	112,41	-43.009,91
Impostos	329.000,00	329.000,00	84.218,75	25,60	382.326,31	116,21	-53.326,31
Taxas	16.200,00	16.200,00	0,00	0,00	7.383,60	45,58	8.816,40
Contribuição de Melhoria	1.500,00	1.500,00	0,00	0,00	0,00	0,00	1.500,00
Receitas de Contribuições	62.000,00	62.000,00	19.835,59	31,99	186.380,60	300,61	-124.380,60
Contribuições de Intervenção no Domínio	2.000,00	2.000,00	0,00	0,00	0,00	0,00	2.000,00
Contribuição para o Custeio do Serviço de	60.000,00	60.000,00	19.835,59	33,06	186.380,60	310,63	-126.380,60
Receita Patrimonial	128.500,00	128.500,00	17.485,08	13,61	61.989,62	48,24	66.510,38
Receitas Imobiliárias	1.200,00	1.200,00	0,00	0,00	0,00	0,00	1.200,00
Receitas de Valores Mobiliários	123.300,00	123.300,00	17.485,08	14,18	61.989,62	50,28	61.310,38
Outras Receitas Patrimoniais	4.000,00	4.000,00	0,00	0,00	0,00	0,00	4.000,00
Receita de Serviços	397.000,00	397.000,00	0,00	0,00	0,00	0,00	397.000,00
Transferências Correntes	26.688.083,20	26.688.083,20	5.805.111,06	21,75	25.859.628,92	96,90	828.454,28
Transferências Intergovernamentais	23.783.923,20	23.783.923,20	5.768.268,76	24,25	25.603.509,63	107,65	-1.819.586,43
Transferências de Instituições Privadas	10.000,00	10.000,00	0,00	0,00	0,00	0,00	10.000,00
Transferências de Convênios	2.894.160,00	2.894.160,00	36.842,30	1,27	256.119,29	8,85	2.638.040,71
Outras Receitas Correntes	246.800,00	246.800,00	14.794,93	5,99	73.449,37	29,76	173.350,63
Multas e Juros de Mora	22.800,00	22.800,00	272,04	1,19	272,04	1,19	22.527,96
Indenizações e Restituições	30.000,00	30.000,00	13.070,60	43,57	71.725,04	239,08	-41.725,04
Receita da Dívida Ativa	14.000,00	14.000,00	1.452,29	10,37	1.452,29	10,37	12.547,71
Receitas Diversas	180.000,00	180.000,00	0,00	0,00	0,00	0,00	180.000,00
Receitas de Capital	6.930.916,80	6.930.916,80	487.500,00	7,03	661.570,52	9,55	6.269.346,28
Transferências de Capital	4.632.700,00	4.632.700,00	487.500,00	10,52	661.570,52	14,28	3.971.129,48
Transferências Intergovernamentais	162.500,00	162.500,00	0,00	0,00	0,00	0,00	162.500,00
Transferências de Convênios	4.470.200,00	4.470.200,00	487.500,00	10,91	661.570,52	14,80	3.808.629,48
Outras Receitas de Capital	2.298.216,80	2.298.216,80	0,00	0,00	0,00	0,00	2.298.216,80
Outras Receitas	2.298.216,80	2.298.216,80	0,00	0,00	0,00	0,00	2.298.216,80
Receitas (Intra-Orçamentárias) (II)	0,00	0,00	0,00	0,00	0,00	0,00	0,00
SubTotal das Receitas (III) = (I + II)	34.800.000,00	34.800.000,00	6.428.945,41	18,47	27.232.728,94	78,25	7.567.271,06
Operações de Crédito/Refinanciamento (IV)							
SubTotal com Refinanciamento (V) = (III + IV)	34.800.000,00	34.800.000,00	6.428.945,41	18,47	27.232.728,94	78,25	7.567.271,06
Déficit (VI)					0,00		
Total (VII) = (V + VI)	34.800.000,00	34.800.000,00	6.428.945,41		27.232.728,94		

GOVERNO MUNICIPAL DE MARTINÓPOLE
Relatório Resumido de Execução Orçamentária

Balanco Orçamentário

Orçamento Fiscal e da Seguridade Social

Período: Janeiro a Dezembro de 2016/Bimestre: Novembro e Dezembro

RREO - Anexo 1 (LRF, Art. 52, inciso I, alíneas "a" e "b" do inciso II e §1º)

Em reais

Despesas Orçamentárias	Dotação Inicial (d)	Dotação Atualizada (e)	Despesas Empenhadas		Saldo (g) = (e-f)	Despesas Liquidadas		Saldo (i) = (e-h)	Despesas Pagas Até o Bimestre (j)	Inscritas em Restos a Pagar Não Proc. (k)
			No Bimestre	Até o Bimestre (f)		No Bimestre	Até o Bimestre (h)			
Despesas Orçamentárias										
Despesas (Exceto Intra-Orçamentárias) (VIII)	34.800.000,00	34.800.000,00	3.521.069,75	25.719.281,00	9.080.719,00	4.723.357,12	25.308.649,68	9.491.350,32	23.911.041,50	410.631,32
DESPESAS CORRENTES	27.366.848,00	30.161.051,97	3.480.635,88	23.330.298,29	6.830.753,68	4.568.059,62	23.310.762,89	6.850.289,08	21.968.954,63	19.535,40
PESSOAL E ENCARGOS SOCIAIS	14.902.848,00	18.165.336,85	2.636.690,25	15.178.340,43	2.986.996,42	3.317.468,62	15.178.340,43	2.986.996,42	14.022.206,36	0,00
JUROS E ENCARGOS DA DÍVIDA	50.000,00	50.000,00	0,00	0,00	50.000,00	0,00	0,00	50.000,00	0,00	0,00
OUTRAS DESPESAS CORRENTES	12.414.000,00	11.945.715,12	843.945,63	8.151.957,86	3.793.757,26	1.250.591,00	8.132.422,46	3.813.292,66	7.946.748,27	19.535,40
DESPESAS DE CAPITAL	7.373.152,00	4.578.948,03	40.433,87	2.388.982,71	2.189.965,32	155.297,50	1.997.886,79	2.581.061,24	1.942.086,87	391.095,92
INVESTIMENTOS	7.129.264,00	4.335.060,03	69.285,03	2.177.833,87	2.157.226,16	119.908,95	1.786.737,95	2.548.322,08	1.730.938,03	391.095,92
AMORTIZAÇÃO DA DÍVIDA	243.888,00	243.888,00	-28.851,16	211.148,84	32.739,16	35.388,55	211.148,84	32.739,16	211.148,84	0,00
Despesas (Intra-Orçamentárias) (IX)	0,00	0,00	0,00	0,00	0,00	0,00	0,00	0,00	0,00	0,00
SubTotal das Despesas (X) = (VIII + IX)	34.800.000,00	34.800.000,00	3.521.069,75	25.719.281,00	9.080.719,00	4.723.357,12	25.308.649,68	9.491.350,32	23.911.041,50	410.631,32
Amortização da Div./Refinanciamento (XI)										
SubTotal com Refinanciamento (XII) = (X + XI)	34.800.000,00	34.800.000,00	3.521.069,75	25.719.281,00	9.080.719,00	4.723.357,12	25.308.649,68	9.491.350,32	23.911.041,50	410.631,32
Superávit (XIII)							1.924.079,26			
Total (XIV) = (XII + XIII)	34.800.000,00	34.800.000,00	3.521.069,75	25.719.281,00		4.723.357,12	27.232.728,94		23.911.041,50	410.631,32

Francisco Aleudiney Monte Cunha

FRANCISCO ALEUDINEY MONTE CUNHA
PREFEITO MUNICIPAL

[Assinatura]

MUNICIPIOS CONSULTORIA
Contador - CRC CRC:325/O-8

Antonio Anísio Teodoro Cavalcante

ANTONIO ANÍSIO TEODORO CAVALCANTE
CONTROLADOR

P/Diego Torquato Almeida

JOHN ANDERSON MOREIRA DE BRITO
RESPONSÁVEL FINANCEIRO

GOVERNO MUNICIPAL DE MARTINÓPOLE

Relatório Resumido de Execução Orçamentária

Demonstrativo da Execução das Despesas por Função/Subfunção

Orçamento Fiscal e da Seguridade Social

Período: Janeiro a Dezembro de 2016/Bimestre: Novembro e Dezembro

RREO - Anexo 2 (LRF, Art. 52, inciso II, alínea "c")

Função/Subfunção	Dotação Inicial	Dotação Atualizada (a)	Despesas Empenhadas			Saldo(c) = (a-b)	Despesas Liquidadas			Saldo(e) = (a-d)	Insc. Restos a Pagar Não Processados (f)
			No Bimestre	Até o Bimestre (b)	% (b / total b)		No Bimestre	Até o Bimestre (d)	% (d / total d)		
Despesas (Exceto Intra-Orçamentárias) (I)	34.800.000,00	34.800.000,00	3.521.069,75	25.719.281,00	100,00	9.080.719,00	4.723.357,12	25.308.649,68	100,00	9.491.350,32	410.631,32
Legislativa	1.119.500,00	1.119.500,00	54.876,60	1.023.996,33	3,98	95.503,67	227.022,27	1.023.996,33	4,05	95.503,67	0,00
Ação Legislativa	1.119.500,00	1.119.500,00	54.876,60	1.023.996,33	3,98	95.503,67	227.022,27	1.023.996,33	4,05	95.503,67	0,00
Administração	4.532.000,00	4.010.480,64	405.322,73	2.605.187,66	10,13	1.405.292,98	631.183,21	2.605.187,66	10,29	1.405.292,98	0,00
Defesa do Interesse Público no Processo	18.000,00	18.000,00	0,00	0,00	0,00	18.000,00	0,00	0,00	0,00	18.000,00	0,00
Defesa da Ordem Jurídica	67.000,00	39.000,00	0,00	0,00	0,00	39.000,00	0,00	0,00	0,00	39.000,00	0,00
Administração Geral	3.870.000,00	3.536.377,64	329.280,84	2.379.208,70	9,25	1.157.168,94	553.288,32	2.379.208,70	9,40	1.157.168,94	0,00
Administração Financeira	520.000,00	390.103,00	76.041,89	218.678,96	0,85	171.424,04	77.894,89	218.678,96	0,86	171.424,04	0,00
Controle Interno	45.000,00	15.000,00	0,00	0,00	0,00	15.000,00	0,00	0,00	0,00	15.000,00	0,00
Comunicação Social	12.000,00	12.000,00	0,00	7.300,00	0,03	4.700,00	0,00	7.300,00	0,03	4.700,00	0,00
Assistência Social	2.257.500,00	2.371.700,00	110.937,53	1.296.373,96	5,04	1.075.326,04	211.110,92	1.296.038,56	5,12	1.075.661,44	335,40
Administração Geral	812.500,00	1.081.234,00	64.697,29	747.042,25	2,90	334.191,75	153.478,95	746.706,85	2,95	334.527,15	335,40
Normalização e Fiscalização	93.000,00	103.680,00	10.490,02	64.935,38	0,25	38.744,62	10.490,02	64.935,38	0,26	38.744,62	0,00
Assistência ao Idoso	40.000,00	42.500,00	-1.304,75	17.362,16	0,07	25.137,84	0,00	17.362,16	0,07	25.137,84	0,00
Assistência à Criança e ao Adolescente	271.000,00	311.510,00	22.010,12	107.522,49	0,42	203.987,51	23.973,00	107.522,49	0,42	203.987,51	0,00
Assistência Comunitária	745.500,00	637.276,00	15.044,84	332.848,34	1,29	304.427,66	23.168,94	332.848,34	1,32	304.427,66	0,00
Alimentação e Nutrição	9.500,00	9.500,00	0,00	0,00	0,00	9.500,00	0,00	0,00	0,00	9.500,00	0,00
Empregabilidade	60.000,00	60.000,00	0,01	26.663,34	0,10	33.336,66	0,01	26.663,34	0,11	33.336,66	0,00
Direitos Individuais, Coletivos e Difusos	21.000,00	21.000,00	0,00	0,00	0,00	21.000,00	0,00	0,00	0,00	21.000,00	0,00
Desporto Comunitário	205.000,00	105.000,00	0,00	0,00	0,00	105.000,00	0,00	0,00	0,00	105.000,00	0,00
Saúde	6.479.500,00	6.244.828,00	592.306,43	4.806.062,31	18,69	1.438.765,69	779.870,52	4.790.512,31	18,93	1.454.315,69	15.550,00
Administração Geral	1.290.500,00	1.309.607,00	149.970,99	963.987,10	3,75	345.619,90	217.267,85	963.987,10	3,81	345.619,90	0,00
Assistência Comunitária	100.000,00	70.000,00	6.744,00	7.796,00	0,03	62.204,00	6.744,00	7.796,00	0,03	62.204,00	0,00
Atenção Básica	2.161.000,00	2.404.381,00	259.319,43	1.877.077,21	7,30	527.303,79	270.348,74	1.872.777,21	7,40	531.603,79	4.300,00
Assistência Hospitalar e Ambulatorial	2.612.500,00	2.061.565,00	120.694,71	1.669.774,25	6,49	391.790,75	220.829,23	1.658.524,25	6,55	403.040,75	11.250,00
Suporte Profilático e Terapêutico	95.000,00	97.275,00	18.528,44	96.947,50	0,38	327,50	26.275,24	96.947,50	0,38	327,50	0,00
Vigilância Sanitária	15.500,00	15.500,00	0,00	2.860,00	0,01	12.640,00	0,00	2.860,00	0,01	12.640,00	0,00
Vigilância Epidemiológica	205.000,00	286.500,00	37.048,86	187.620,25	0,73	98.879,75	38.405,46	187.620,25	0,74	98.879,75	0,00
Trabalho	9.000,00	9.000,00	0,00	0,00	0,00	9.000,00	0,00	0,00	0,00	9.000,00	0,00
Empregabilidade	9.000,00	9.000,00	0,00	0,00	0,00	9.000,00	0,00	0,00	0,00	9.000,00	0,00
Educação	13.595.612,00	14.351.653,00	1.877.805,19	11.575.079,15	45,01	2.776.573,85	2.252.549,27	11.571.429,15	45,72	2.780.223,85	3.650,00
Ensino Fundamental	6.699.943,00	7.710.853,00	1.088.774,29	7.113.092,21	27,66	597.760,79	1.335.536,29	7.109.442,21	28,09	601.410,79	3.650,00
Ensino Médio	24.000,00	24.000,00	0,00	0,00	0,00	24.000,00	0,00	0,00	0,00	24.000,00	0,00
Ensino Profissional	20.000,00	20.000,00	0,00	0,00	0,00	20.000,00	0,00	0,00	0,00	20.000,00	0,00
Ensino Superior	29.000,00	14.000,00	0,00	0,00	0,00	14.000,00	0,00	0,00	0,00	14.000,00	0,00
Educação Infantil	330.500,00	231.850,00	0,00	22.000,00	0,09	209.850,00	0,00	22.000,00	0,09	209.850,00	0,00

Em reais

GOVERNO MUNICIPAL DE MARTINÓPOLE

Relatório Resumido de Execução Orçamentária

Demonstrativo da Execução das Despesas por Função/Subfunção

Orçamento Fiscal e da Seguridade Social

Período: Janeiro a Dezembro de 2016/Bimestre: Novembro e Dezembro

RREO - Anexo 2 (LRF, Art. 52, inciso II, alínea "c")

Função/Subfunção	Dotação Inicial	Dotação Atualizada (a)	Despesas Empenhadas			Saldo(c) = (a-b)	Despesas Liquidadas			Saldo(e) = (a-d)	Insc. Restos a Pagar Não Processados (f)
			No Bimestre	Até o Bimestre (b)	% (b / total b)		No Bimestre	Até o Bimestre (d)	% (d / total d)		
Educação de Jovens e Adultos	169.000,00	153.695,00	19.695,00	19.695,00	0,08	134.000,00	19.695,00	19.695,00	0,08	134.000,00	0,00
Educação Especial	12.000,00	7.000,00	0,00	0,00	0,00	7.000,00	0,00	0,00	0,00	7.000,00	0,00
Educação Básica	6.311.169,00	6.190.255,00	769.335,90	4.420.291,94	17,19	1.769.963,06	897.317,98	4.420.291,94	17,47	1.769.963,06	0,00
Cultura	351.000,00	514.430,00	0,00	255.590,00	0,99	258.840,00	0,00	255.590,00	1,01	258.840,00	0,00
Assistência à Criança e ao Adolescente	15.000,00	15.000,00	0,00	0,00	0,00	15.000,00	0,00	0,00	0,00	15.000,00	0,00
Difusão Cultural	336.000,00	499.430,00	0,00	255.590,00	0,99	243.840,00	0,00	255.590,00	1,01	243.840,00	0,00
Urbanismo	3.547.500,00	3.685.874,36	442.599,18	2.932.337,51	11,40	753.536,85	442.599,18	2.774.235,05	10,96	911.639,31	158.102,46
Administração Geral	1.670.000,00	1.825.528,36	275.178,68	1.178.139,43	4,58	647.388,93	275.178,68	1.178.139,43	4,66	647.388,93	0,00
Infra-Estrutura Urbana	750.000,00	732.846,00	0,00	710.650,83	2,76	22.195,17	0,00	552.548,37	2,18	180.297,63	158.102,46
Seviços Urbanos	1.127.500,00	1.127.500,00	167.420,50	1.043.547,25	4,06	83.952,75	167.420,50	1.043.547,25	4,12	83.952,75	0,00
Habitação	140.000,00	151.000,00	0,00	110.650,81	0,43	40.349,19	50.623,92	110.650,81	0,44	40.349,19	0,00
Assistência Comunitária	140.000,00	151.000,00	0,00	110.650,81	0,43	40.349,19	50.623,92	110.650,81	0,44	40.349,19	0,00
Saneamento	430.000,00	235.000,00	0,00	52.840,29	0,21	182.159,71	0,00	52.840,29	0,21	182.159,71	0,00
Assistência Comunitária	330.000,00	135.000,00	0,00	0,00	0,00	135.000,00	0,00	0,00	0,00	135.000,00	0,00
Saneamento Básico Urbano	100.000,00	100.000,00	0,00	52.840,29	0,21	47.159,71	0,00	52.840,29	0,21	47.159,71	0,00
Gestão Ambiental	22.000,00	17.000,00	0,00	0,00	0,00	17.000,00	0,00	0,00	0,00	17.000,00	0,00
Controle Ambiental	22.000,00	17.000,00	0,00	0,00	0,00	17.000,00	0,00	0,00	0,00	17.000,00	0,00
Agricultura	444.500,00	517.646,00	17.171,70	313.376,99	1,22	204.269,01	17.171,70	180.901,36	0,71	336.744,64	132.475,63
Administração Geral	168.500,00	271.646,00	17.171,70	180.901,36	0,70	90.744,64	17.171,70	180.901,36	0,71	90.744,64	0,00
Recursos Hídricos	150.000,00	150.000,00	0,00	132.475,63	0,52	17.524,37	0,00	0,00	0,00	150.000,00	132.475,63
Extensão Rural	66.000,00	56.000,00	0,00	0,00	0,00	56.000,00	0,00	0,00	0,00	56.000,00	0,00
Defesa Agropecuária	60.000,00	40.000,00	0,00	0,00	0,00	40.000,00	0,00	0,00	0,00	40.000,00	0,00
Indústria	180.000,00	63.000,00	0,00	0,00	0,00	63.000,00	0,00	0,00	0,00	63.000,00	0,00
Promoção Industrial	180.000,00	63.000,00	0,00	0,00	0,00	63.000,00	0,00	0,00	0,00	63.000,00	0,00
Comércio e Serviços	150.000,00	50.000,00	0,00	0,00	0,00	50.000,00	0,00	0,00	0,00	50.000,00	0,00
Promoção Comercial	150.000,00	50.000,00	0,00	0,00	0,00	50.000,00	0,00	0,00	0,00	50.000,00	0,00
Energia	50.000,00	35.000,00	0,00	0,00	0,00	35.000,00	0,00	0,00	0,00	35.000,00	0,00
Energia Elétrica	50.000,00	35.000,00	0,00	0,00	0,00	35.000,00	0,00	0,00	0,00	35.000,00	0,00
Transporte	480.000,00	496.650,00	35.997,86	202.763,63	0,79	293.886,37	35.997,86	202.763,63	0,80	293.886,37	0,00
Transporte Rodoviário	480.000,00	496.650,00	35.997,86	202.763,63	0,79	293.886,37	35.997,86	202.763,63	0,80	293.886,37	0,00
Desporto e Lazer	161.000,00	176.350,00	4.501,60	145.471,43	0,57	30.878,57	4.501,60	44.953,60	0,18	131.396,40	100.517,83
Desporto Comunitário	161.000,00	176.350,00	4.501,60	145.471,43	0,57	30.878,57	4.501,60	44.953,60	0,18	131.396,40	100.517,83
Encargos Especiais	790.888,00	690.888,00	-20.449,07	399.550,93	1,55	291.337,07	70.726,67	399.550,93	1,58	291.337,07	0,00
Serviço da Dívida Interna	290.888,00	290.888,00	-28.851,16	211.148,84	0,82	79.739,16	35.388,55	211.148,84	0,83	79.739,16	0,00
Outras Transferências	500.000,00	400.000,00	8.402,09	188.402,09	0,73	211.597,91	35.338,12	188.402,09	0,74	211.597,91	0,00
Reserva de Contingência	60.000,00	60.000,00	0,00	0,00	0,00	60.000,00	0,00	0,00	0,00	60.000,00	0,00

Em reais

GOVERNO MUNICIPAL DE MARTINÓPOLE

Relatório Resumido de Execução Orçamentária

Demonstrativo da Execução das Despesas por Função/Subfunção

Orçamento Fiscal e da Seguridade Social

Período: Janeiro a Dezembro de 2016/Bimestre: Novembro e Dezembro

RREO - Anexo 2 (LRF, Art. 52, inciso II, alínea "c")

Em reais

Função/Subfunção	Dotação Inicial	Dotação Atualizada (a)	Despesas Empenhadas			Saldo(c) = (a-b)	Despesas Liquidadas			Saldo(e) = (a-d)	Insc. Restos a Pagar Não Processados (f)
			No Bimestre	Até o Bimestre (b)	% (b / total b)		No Bimestre	Até o Bimestre (d)	% (d / total d)		
Reserva de Contingência	60.000,00	60.000,00	0,00	0,00	0,00	60.000,00	0,00	0,00	0,00	60.000,00	0,00
Despesas (Intra-Orçamentárias) (II)	0,00	0,00	0,00	0,00	0,00	0,00	0,00	0,00	0,00	0,00	0,00
Total (III) (I + II)	34.800.000,00	34.800.000,00	3.521.069,75	25.719.281,00	100,00	9.080.719,00	4.723.357,12	25.308.649,68	100,00	9.491.350,32	410.631,32



FRANCISCO ALEUDINEY MONTE CUNHA
PREFEITO MUNICIPAL



MUNICIPIOS CONSULTORIA
Contador - CRC:325/O-8



ANTONIO ANISIO TEODOZIO CAVALCANTE
CONTROLADOR



JOHN ANDERSON MOREIRA DE BRITO
RESPONSÁVEL FINANCEIRO

GOVERNO MUNICIPAL DE MARTINÓPOLE

Relatório Resumido de Execução Orçamentária

Demonstrativo da Receita Corrente Líquida

Orçamento Fiscal e da Seguridade Social

Período: Janeiro a Dezembro de 2016/Bimestre: Novembro e Dezembro

RREO - Anexo 3 (LRF, Art. 53, inciso I)

Especificação	Evolução da Receita Realizada nos Últimos 12 Meses												Em reais	
	Janeiro/2016	Fevereiro/2016	Março/2016	Abril/2016	Mai/2016	Junho/2016	Julho/2016	Agosto/2016	Setembro/2016	Outubro/2016	Novembro/2016	Dezembro/2016	Total (Últimos 12 Meses)	Previsão Atualizada do Exercício
Receitas Correntes (I)	2.543.860,92	2.264.081,71	2.334.908,20	2.052.167,79	2.618.834,42	2.311.612,47	2.249.256,37	2.651.746,35	1.936.369,25	2.068.319,24	2.622.888,72	4.097.768,79	29.751.814,23	27.869.083,20
Receita Tributária	7.181,56	9.285,07	60.109,38	18.529,15	6.574,28	14.163,52	10.529,44	129.626,39	23.329,25	26.163,12	17.528,73	66.690,02	389.709,91	346.700,00
IPTU	1.160,76	0,00	27,00	6,00	0,00	0,00	0,00	0,00	0,00	0,00	0,00	0,00	1.193,76	4.500,00
ISS	2.488,07	2.820,26	55.690,51	15.109,63	4.736,59	10.669,82	7.359,72	27.622,69	20.236,44	23.102,01	14.139,28	9.947,81	193.922,83	101.500,00
ITBI	0,00	0,00	0,00	0,00	0,00	0,00	0,00	0,00	0,00	0,00	658,93	0,00	658,93	3.000,00
IRRF	3.077,07	4.798,95	2.531,00	3.166,78	1.238,06	3.165,72	2.869,31	100.753,10	2.848,35	2.629,72	2.730,52	56.742,21	186.550,79	220.000,00
Outras Receitas Tributárias	455,66	1.665,86	1.860,87	246,74	599,63	327,98	300,41	1.250,60	244,46	431,39	0,00	0,00	7.383,60	17.700,00
Receita de Contribuições	0,00	0,00	94.938,74	12.976,78	6.434,88	12.346,34	11.649,65	12.798,29	8.573,69	6.826,64	9.725,12	10.110,47	186.380,60	62.000,00
Receita Patrimonial	3.867,71	6.051,69	10.780,72	3.005,13	5.278,22	3.708,68	3.324,25	3.227,30	2.544,94	2.715,90	5.814,12	11.670,96	61.989,62	128.500,00
Receita Agropecuária	0,00	0,00	0,00	0,00	0,00	0,00	0,00	0,00	0,00	0,00	0,00	0,00	0,00	0,00
Receita Industrial	0,00	0,00	0,00	0,00	0,00	0,00	0,00	0,00	0,00	0,00	0,00	0,00	0,00	0,00
Receita de Serviços	0,00	0,00	0,00	0,00	0,00	0,00	0,00	0,00	0,00	0,00	0,00	0,00	0,00	397.000,00
Transferências Correntes	2.532.811,65	2.228.451,17	2.155.350,52	2.017.656,73	2.600.547,04	2.272.761,20	2.221.167,66	2.492.680,65	1.901.921,37	2.032.613,58	2.589.820,75	3.994.502,41	29.040.284,73	26.688.083,20
Cota-Parte do FPM	851.692,90	1.066.196,37	647.627,53	769.890,03	1.023.767,91	845.798,15	937.877,83	760.469,83	618.413,92	750.689,56	1.369.622,53	2.141.052,53	11.783.099,09	6.293.018,20
Cota-Parte do ICMS	382.884,68	242.219,08	512.913,61	371.519,33	392.840,65	387.615,09	388.999,94	408.803,49	413.086,51	408.157,05	434.299,84	424.146,76	4.767.486,03	2.400.000,00
Cota-Parte do IPVA	17.519,25	27.343,65	25.059,78	13.956,17	15.789,28	9.262,90	7.384,61	4.984,43	1.708,32	2.209,14	661,72	5.963,46	131.842,71	128.000,00
Cota-Parte do ITR	6,15	12,53	25,58	0,00	0,00	0,00	29,26	0,00	41,38	431,82	156,97	0,00	703,69	12.000,00
Transferências da LC 87/1996	1.279,12	1.279,12	1.279,12	1.279,12	1.279,12	1.279,12	1.279,12	1.279,12	1.279,12	1.279,12	1.279,12	1.279,12	15.349,44	8.000,00
Transferências da LC 61/1989	0,00	0,00	0,00	0,00	0,00	0,00	0,00	0,00	0,00	0,00	0,00	0,00	0,00	0,00
Outras Transferências Correntes	1.279.429,55	891.400,42	968.444,90	861.012,08	1.166.870,08	1.028.805,94	885.596,90	1.317.143,78	867.392,12	869.846,89	783.800,57	1.422.060,54	12.341.803,77	17.847.065,00
Outras Receitas Correntes	0,00	20.293,78	13.728,84	0,00	0,00	8.632,73	2.585,37	13.413,72	0,00	0,00	0,00	14.794,93	73.449,37	246.800,00
Deduções (II)	250.982,74	267.646,73	237.612,10	231.565,92	287.004,51	248.951,17	202.398,86	235.327,24	207.146,64	232.807,80	361.469,98	417.742,12	3.180.655,81	2.214.254,40
Contribuição Servidor para o Plano de Previdência	0,00	0,00	0,00	0,00	0,00	0,00	0,00	0,00	0,00	0,00	0,00	0,00	0,00	0,00
Compensações Financ. entre Regimes Previdência	0,00	0,00	0,00	0,00	0,00	0,00	0,00	0,00	0,00	0,00	0,00	0,00	0,00	0,00
Dedução da Receita para Formação do FUNDEB	250.982,74	267.646,73	237.612,10	231.565,92	287.004,51	248.951,17	202.398,86	235.327,24	207.146,64	232.807,80	361.469,98	417.742,12	3.180.655,81	2.214.254,40
Receita Corrente Líquida (III) = (I - II)	2.292.878,18	1.996.434,98	2.097.296,10	1.820.601,87	2.331.829,91	2.062.661,30	2.046.857,51	2.416.419,11	1.729.222,61	1.835.511,44	2.261.418,74	3.680.026,67	26.571.158,42	25.654.828,80

GOVERNO MUNICIPAL DE MARTINÓPOLE
Relatório Resumido de Execução Orçamentária
Demonstrativo da Receita Corrente Líquida
Orçamento Fiscal e da Seguridade Social
Período: Janeiro a Dezembro de 2016/Bimestre: Novembro e Dezembro

RREO - Anexo 3 (LRF, Art. 53, inciso I)

Em reais



FRANCISCO ALEUDINEY MONTE CUNHA
PREFEITO MUNICIPAL



MUNICÍPIOS CONSULTORIA
Contador - CRC CRC:325/O-8



ANTONIO ANÍSIO TEODOZIO CAVALCANTE
CONTROLADOR



JOHN ANDERSON MOREIRA DE BRITO
RESPONSÁVEL FINANCEIRO

GOVERNO MUNICIPAL DE MARTINÓPOLE
Relatório Resumido de Execução Orçamentária
Demonstrativo das Receitas e Despesas Previdenciárias do Regime Próprio de Previdência dos Servidores
Orçamento da Seguridade Social
Período: Janeiro a Dezembro de 2016/Bimestre: Novembro e Dezembro

RREO - Anexo IV (LRF, Art. 53, inciso II)

R\$ 1,00

Receitas	Previsão Inicial	Previsão Atualizada	Receitas Realizadas		
			No Bimestre	Até o Bimestre 2016	Até o Bimestre 2015
Receitas Previdenciárias (Exceto Intra-Orçamentárias) (I)					
(-) Deduções da Receita					
Deduções da Receita Patrimonial			0,00	0,00	
Receitas Previdenciárias (Intra-Orçamentárias) (II)					
Receitas Intra-Orçamentárias	0,00	0,00	0,00	0,00	0,00
Total das Receitas Previdenciárias - RPPS (III) = (I + II)	0,00	0,00	0,00	0,00	0,00

Despesas	Dotação Inicial	Dotação Atualizada	Despesas Liquidadas		
			No Bimestre	Até o Bimestre 2016	Até o Bimestre 2015
Despesas Previdenciárias (Exceto Intra-Orçamentárias) (IV)					
Despesas Previdenciárias (Intra-Orçamentárias) (V)					
Despesas Intra-Orçamentárias	0,00	0,00	0,00	0,00	0,00
Total das Despesas Previdenciárias - RPPS (VI) = (IV + V)	0,00	0,00	0,00	0,00	0,00
Resultado Previdenciário - RPPS (VII) = (III - IV)	0,00	0,00	0,00	0,00	0,00

Aportes de Recursos para o Regime Próprio de Previdência do Servidor	Previsão Inicial	Previsão Atualizada	Receitas Realizadas		
			No Bimestre	Até o Bimestre 2016	Até o Bimestre 2015
---	---	---	---	---	---

Reserva Orçamentária do RPPS	Previsão Orçamentária
Valor	0,00

Bens e Direitos do RPPS	Novembro	Período de Referência	
		2016	2015
Caixa	0,00	0,00	0,00
Banco	0,00	0,00	0,00
Investimentos	---	---	---
Outros Bens e Direitos	---	---	---

Receitas Intra-Orçamentárias	Previsão Inicial	Previsão Atualizada	Receitas Realizadas		
			No Bimestre	Até o Bimestre 2016	Até o Bimestre 2015

GOVERNO MUNICIPAL DE MARTINÓPOLE
 Relatório Resumido de Execução Orçamentária
Demonstrativo das Receitas e Despesas Previdenciárias do Regime Próprio de Previdência dos Servidores
 Orçamento da Seguridade Social
 Período: Janeiro a Dezembro de 2016/Bimestre: Novembro e Dezembro

RREO - Anexo IV (LRF, Art. 53, inciso II)

R\$ 1,00

(-) Deduções da Receita					
Total das Receitas Previdenciárias Intra-Orçamentárias					0,00
Despesas Intra-Orçamentárias					
	Dotação Inicial	Dotação Atualizada	Despesas Liquidadas		
			No Bimestre	Até o Bimestre 2016	Até o Bimestre 2015
Total das Despesas Previdenciárias Intra-Orçamentárias					0,00



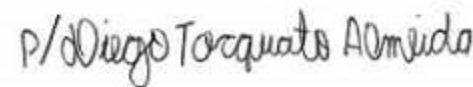
FRANCISCO ALEUDINEY MONTE CUNHA
 PREFEITO MUNICIPAL



MUNICIPIOS CONSULTORIA
 Contador - CRC CRC:325/O-8



ANTONIO ANISIO TEODOZIO CAVALCANTE
 CONTROLADOR



JOHN ANDERSON MOREIRA DE BRITO
 RESPONSÁVEL FINANCEIRO

GOVERNO MUNICIPAL DE MARTINÓPOLE

Relatório Resumido de Execução Orçamentária

Demonstrativo do Resultado Nominal

Orçamento Fiscal e da Seguridade Social

Período: Janeiro a Dezembro de 2016/Bimestre: Novembro e Dezembro

RREO - Anexo 5 (LRF - Art. 53, inciso III)

Em reais

<u>DÍVIDA FISCAL LÍQUIDA</u>	SALDO		
	Em 31/Dez/2015 (a)	Em Outubro (b)	Em Dezembro (c)
DÍVIDA CONSOLIDADA (I)	3.284.990,55	3.109.230,26	3.642.097,85
DEDUÇÕES (II)	0,00	1028579,75	2.242.989,62
Disponibilidade de Caixa Bruta	624.872,03	798.200,66	1.927.755,69
Demais Haveres Financeiros			
(-) Restos a Pagar Processados (Exceto Precatórios)	1.712.207,41	-230.379,09	-315.233,93
DÍVIDA CONSOLIDADA LÍQUIDA (III) = (I - II)	3.284.990,55	2.080.650,51	1.399.108,23
RECEITAS DE PRIVATIZAÇÕES (IV)			
PASSIVOS RECONHECIDOS (V)			
DÍVIDA FISCAL LÍQUIDA (VI) = (III + IV - V)	3.284.990,55	2.080.650,51	1.399.108,23

<u>RESULTADO NOMINAL</u>	PERÍODO DE REFERÊNCIA	
	No Bimestre (c-b)	Até o Bimestre (c-a)
DÍVIDA CONSOLIDADA (I)	-681.542,28	-1.885.882,32

<u>DISCRIMINAÇÃO DA META FISCAL</u>	VALOR CORRENTE
META DE RESULTADO NOMINAL FIXADA NO ANEXO DE METAS FISCAIS DA LDO PARA O EXERCÍCIO DE REFERÊNCIA	0,00

REGIME PREVIDENCIÁRIO

<u>DÍVIDA FISCAL LÍQUIDA PREVIDENCIÁRIA</u>	SALDO		
	Em 31/Dez/2015	Em Outubro	Em Dezembro
DÍVIDA CONSOLIDADA PREVIDENCIÁRIA (VII)	0,00	0,00	0,00
Passivo Atuarial			
Demais Dívidas			
DEDUÇÕES (II)	0,00	0,00	0,00
Disponibilidade de Caixa Bruta	0,00	0,00	0,00
Investimentos			

GOVERNO MUNICIPAL DE MARTINÓPOLE

Relatório Resumido de Execução Orçamentária

Demonstrativo do Resultado Nominal


Orçamento Fiscal e da Seguridade Social


Período: Janeiro a Dezembro de 2016/Bimestre: Novembro e Dezembro

RREO - Anexo 5 (LRF, Art. 53, inciso III)

Em reais

Demais Haveres Financeiros			
(-) Restos a Pagar Processados	0,00	0,00	0,00
DÍVIDA CONSOLIDADA LÍQUIDA (VIII)			
PREVIDENCIÁRIA (IX) = (VII - VIII)	0,00	0,00	0,00
PASSIVOS RECONHECIDOS (X)			
DÍVIDA FISCAL LÍQUIDA PREVIDENCIÁRIA (XI)=(IX-X)	0,00	0,00	1.399.108,23


FRANCISCO ALEUDINEY MONTE CUNHA
PREFEITO MUNICIPAL


MUNICIPIOS CONSULTORIA
Contador - CRC CRC:325/O-8



ANTONIO ANÍSIO TEODORO CAVALCANTE
CONTROLADOR



JOHN ANDERSON MOREIRA DE BRITO
RESPONSÁVEL FINANCEIRO

GOVERNO MUNICIPAL DE MARTINÓPOLE

Relatório Resumido de Execução Orçamentária

Demonstrativo do Resultado Primário

Orçamento Fiscal e da Seguridade Social

Período: Janeiro a Dezembro de 2016/Bimestre: Novembro e Dezembro

RREO - Anexo 6 (LRF - Art. 53, inciso III)

Em reais

Receitas Primárias	Previsão Atualizada	Receitas Realizadas	
		Até o Bimestre 2016	Até o Bimestre 2015
Receitas Primárias			
Receitas Primárias Correntes (I)	27.348.783,20	26.509.168,80	26.416.717,60
Receitas Tributárias	346.700,00	389.709,91	489.913,10
IPTU	4.500,00	1.193,76	13.120,95
ISS	101.500,00	193.922,83	187.239,85
ITBI	3.000,00	658,93	1.200,00
IRRF	220.000,00	186.550,79	277.186,58
Outras Receitas Tributárias	17.700,00	7.383,60	11.165,72
Receitas de Contribuições	62.000,00	186.380,60	0,00
Receitas Previdenciárias	0,00	0,00	0,00
Outras Receitas de Contribuições	62.000,00	186.380,60	0,00
Receita Patrimonial Líquida	5.200,00	0,00	0,00
Receita Patrimonial	128.500,00	61.989,62	107.195,79
(-) Aplicações Financeiras	123.300,00	61.989,62	107.195,79
Transferências Correntes	26.688.083,20	25.859.628,92	25.879.407,87
Cota-Parte do FPM	6.293.018,20	9.588.441,63	10.163.887,26
Cota-Parte do ICMS	2.400.000,00	3.813.988,77	4.177.573,58
Cota-Parte do IPVA	128.000,00	105.474,12	111.009,30
Convênios	2.894.160,00	256.119,29	284.510,00
Outras Transferências Correntes	14.972.905,00	12.095.605,11	11.142.427,73
Demais Receitas Correntes	246.800,00	73.449,37	47.396,63
Dívida Ativa	14.000,00	1.452,29	2.613,85
Diversas Receitas Correntes	232.800,00	71.997,08	44.782,78
Receitas de Capital (II)	6.930.916,80	661.570,52	742.318,93
Operações de Crédito (III)	0,00	0,00	0,00
Amortização de Empréstimos (IV)	0,00	0,00	0,00
Alienação de Bens (V)	0,00	0,00	0,00
Transferências de Capital	4.632.700,00	661.570,52	742.318,93
Convênios	4.470.200,00	661.570,52	742.318,93
Outras Transferências de Capital	162.500,00	0,00	0,00
Outras Receitas de Capital	2.298.216,80	0,00	0,00
Receitas Primárias de Capital (VI) = (II - III - IV - V)	6.930.916,80	661.570,52	742.318,93
Receita Primária Total (VII) = (I + VI)	34.279.700,00	27.170.739,32	27.159.036,53

GOVERNO MUNICIPAL DE MARTINÓPOLE

Relatório Resumido de Execução Orçamentária

Demonstrativo do Resultado Primário

Orçamento Fiscal e da Seguridade Social

Período: Janeiro a Dezembro de 2016/Bimestre: Novembro e Dezembro

RREO - Anexo 6 (LRF - Art. 53 - inciso III)

Em reais

Despesas Primárias	Dotação Atualizada	Despesas Empenhadas		Despesas Liquidadas		Insc. Restos a Pagar N Proc.	
		Até o Bimestre 2016	Até o Bimestre 2015	Até o Bimestre 2016	Até o Bimestre 2015	Em 2016	Em 2015
Despesas Primárias							
Despesas Correntes (VIII)	30.161.051,97	23.330.298,29	22.853.901,21	23.310.762,89	22.819.837,15	19.535,40	34.064,06
Pessoal e Encargos Sociais	18.165.336,85	15.178.340,43	13.947.864,64	15.178.340,43	13.947.864,64		
Juros e Encargos da Dívida (IX)	50.000,00	0,00	0,00	0,00	0,00		
Outras Despesas Correntes	11.945.715,12	8.151.957,86	8.906.036,57	8.132.422,46	8.871.972,51	19.535,40	34.064,06
Despesas Primárias Correntes (X) = (VIII - IX)	30.111.051,97	23.330.298,29	22.853.901,21	23.310.762,89	22.819.837,15	19.535,40	34.064,06
Despesas de Capital (XI)	4.578.948,03	2.388.982,71	3.032.821,41	1.997.886,79	3.000.672,11	391.095,92	32.149,30
Investimentos	4.335.060,03	2.177.833,87	2.836.982,58	1.786.737,95	2.804.833,28	391.095,92	32.149,30
Inversões Financeiras	0,00	0,00	0,00	0,00	0,00		
Concessão de Empréstimo (XII)							
Aquisição de Título de Capital Já Integralizado (XIII)							
Demais Inversões Financeiras	0,00	0,00	0,00	0,00	0,00		
Amortização da Dívida (XIV)	243.888,00	211.148,84	195.838,83	211.148,84	195.838,83		
Despesas Primárias de Capital (XV) = (XI - XII - XIII - XIV)	4.335.060,03	2.177.833,87	2.836.982,58	1.786.737,95	2.804.833,28	391.095,92	32.149,30
Reserva de Contingência (XVI)	60.000,00						
Reserva do RPPS (XVII)	0,00						
Despesas Primária Total (XVIII) = (X + XV + XVI + XVII)	34.506.112,00	25.508.132,16	25.690.883,79	25.097.500,84	25.624.670,43	410.631,32	66.213,36
Resultado Primário (XIX) = (VII - XVIII)	-226.412,00	1.662.607,16	1.468.152,74				
Saldo de Exercícios Anteriores							
Discriminação da Meta Fiscal						Valor Corrente	
Meta de Resultado Primário Fixada no Anexo de Metas Fiscais da LDO P/ O Exercício de Referência						0,00	

GOVERNO MUNICIPAL DE MARTINÓPOLE

Relatório Resumido de Execução Orçamentária

Demonstrativo do Resultado Primário

Orçamento Fiscal e da Seguridade Social

Período: Janeiro a Dezembro de 2016/Bimestre: Novembro e Dezembro

RREO - Anexo 6 (LRF - Art. 53, inciso III)

Em reais



FRANCISCO ALEUDINEY MONTE CUNHA
PREFEITO MUNICIPAL



MUNICIPIOS CONSULTORIA
Contador - CRC CRC:325/O-8



ANTONIO ANISIO TEODOZIO CAVALCANTE
CONTROLADOR



JOHN ANDERSON MOREIRA DE BRITO
RESPONSÁVEL FINANCEIRO

GOVERNO MUNICIPAL DE MARTINÓPOLE
Relatório Resumido de Execução Orçamentária

Restos a Pagar por Poder e Órgão

Orçamento Fiscal e da Seguridade Social

Período: Janeiro a Dezembro de 2016/Bimestre: Novembro e Dezembro

RREO - Anexo VII (LRF, Art. 52, inciso I, alíneas "a" e "b" do inciso II e §1º)

TOTAL (III) = (I + II)	479.777,93	2.198.392,73	0,00	2.027.441,34	650.729,32	48.493,30	66.213,36	0,00	63.148,67	51.557,99
-------------------------------	------------	--------------	------	--------------	------------	-----------	-----------	------	-----------	-----------




FRANCISCO ALEUDINEY MONTE CUNHA
PREFEITO MUNICIPAL



MUNICIPIOS CONSULTORIA
Contador - CRC CRC:325/O-8



ANTONIO ANÍSIO TEODORO CAVALCANTE
CONTROLADOR



JOHN ANDERSON MOREIRA DE BRITO
RESPONSÁVEL FINANCEIRO

GOVERNO MUNICIPAL DE MARTINÓPOLE
Relatório Resumido da Execução Orçamentária

Demonstrativo das Receitas e Despesas com Manutenção e Desenvolvimento do Ensino - MDE

Orçamentos Fiscal e da Seguridade Social

Período: Janeiro a Dezembro de 2016/Bimestre: Novembro e Dezembro

RREO - ANEXO VIII (LDB. art. 72)

R\$ 1,00

RECEITAS DO ENSINO					
RECEITA RESULTANTE DE IMPOSTOS (caput do art. 212 da Constituição)	PREVISÃO INICIAL	PREVISÃO ATUALIZADA	RECEITAS REALIZADAS		
			No Bimestre	Até o Bimestre	%
1 - RECEITAS DE IMPOSTOS	111.500,00	111.500,00	85.671,04	383.778,60	344,19
Imposto sobre a Propriedade Predial e Territorial Urbana	4.500,00	4.500,00	0,00	1.193,76	26,52
IRRF SOBRE DEMAIS RENDIMENTOS DO TRABALHO	20.000,00	20.000,00	59.472,73	186.550,79	932,75
Imposto sobre Transmissão "Inter Vivos" de Bens Imóveis e de Direitos Reais sobre Im	3.000,00	3.000,00	658,93	658,93	21,96
Imposto sobre Serviços de Qualquer Natureza	80.000,00	80.000,00	22.662,09	188.804,40	236,00
IMPOSTO SOBRE SERVIÇO – SIMPLES NACIONAL	0,00	0,00	1.425,00	5.118,43	0,00
Receita da Dívida Ativa de Outros Tributos – Principal	4.000,00	4.000,00	1.452,29	1.452,29	36,30
2 - RECEITAS DE TRANSFERÊNCIAS CONSTITUCIONAIS LEGAIS	11.071.272,60	11.071.272,60	4.381.206,76	16.713.090,65	150,95
Cota-Parte do Fundo de Participação dos Municípios - Cota Mensal	7.866.272,60	7.866.272,60	3.510.675,06	11.783.099,09	149,79
Cota-Parte do Imposto Sobre a Propriedade Territorial Rural	15.000,00	15.000,00	156,97	703,69	4,69
Transferência Financeira do ICMS – Desoneração – L.C. Nº 87/96	10.000,00	10.000,00	2.558,24	15.349,44	153,49
Cota-Parte do ICMS	3.000.000,00	3.000.000,00	858.446,60	4.767.486,03	158,91
Cota-Parte do IPVA	160.000,00	160.000,00	6.625,18	131.842,71	82,40
Cota-Parte do IPI – Municípios	20.000,00	20.000,00	2.744,71	14.609,69	73,04
3 - TOTAL DAS RECEITAS DE IMPOSTOS (1 + 2)	11.182.772,60	11.182.772,60	4.466.877,80	17.096.869,25	0,00
RECEITAS ADICIONAIS PARA FINANCIAMENTO DO ENSINO					
RECEITAS ADICIONAIS PARA FINANCIAMENTO DO ENSINO	PREVISÃO INICIAL	PREVISÃO ATUALIZADA	RECEITAS REALIZADAS		
			No Bimestre	Até o Bimestre	%
4 - RECEITAS DA APLICAÇÃO FINANCEIRA DE OUTROS RECURSOS VINCULADOS A	0,00	0,00	0,00	0,00	0,00
5 - RECEITA DE TRANSFERÊNCIAS DO FNDE	600.000,00	600.000,00	115.324,55	681.447,71	113,57
Transferências do Salário-Educação	300.000,00	300.000,00	61.185,83	393.037,95	131,01
Transferências Diretas do FNDE referentes ao Programa Dinheiro Direto na Escola – P	10.000,00	10.000,00	2.700,00	5.400,00	54,00
Transferências Diretas do FNDE referentes ao Programa Nacional de Alimentação Esc	190.000,00	190.000,00	41.204,00	227.360,00	119,66
Transferências Diretas do FNDE referentes ao Programa Nacional de Apoio ao Transp	100.000,00	100.000,00	10.234,72	55.649,76	55,64
6 - RECEITA DE TRANSFERÊNCIA DE CONVÊNIOS	0,00	0,00	0,00	0,00	0,00
8 - OUTRAS RECEITAS PARA FINANCIAMENTO DO ENSINO	0,00	0,00	0,00	0,00	0,00
9 - TOTAL DAS RECEITAS PARA FINANCIAMENTO DO ENSINO (4 + 5 + 6 + 7 + 8)	600.000,00	600.000,00	115.324,55	681.447,71	113,57
FUNDEB					
RECEITA RESULTANTE DE IMPOSTOS (caput do art. 212 da Constituição)	PREVISÃO INICIAL	PREVISÃO ATUALIZADA	RECEITAS REALIZADAS		
			No Bimestre	Até o Bimestre	%
10 - RECEITAS DESTINADAS AO FUNDEB	2.214.254,52	2.214.254,52	779.212,10	3.180.655,81	143,64
Dedução FUNDEB - <Cota-Parte do FPM>	1.573.254,52	1.573.254,52	605.105,75	2.194.657,46	139,49
Dedução FUNDEB - <Cota-Parte do ITR>	3.000,00	3.000,00	31,39	140,70	4,69
Dedução FUNDEB - <Cota-Parte ICMS L.C.>	2.000,00	2.000,00	511,64	3.069,84	153,49
Dedução FUNDEB - <Cota-Parte do ICMS>	600.000,00	600.000,00	171.689,33	953.497,26	158,91
Dedução FUNDEB - <Cota-Parte do IPVA>	32.000,00	32.000,00	1.325,04	26.368,59	82,40
Dedução FUNDEB - <Cota-Parte do IPI ->	4.000,00	4.000,00	548,95	2.921,96	73,04
11 - RECEITAS RECEBIDAS PELO FUNDEB	10.174.905,00	10.174.905,00	1.606.827,38	8.787.979,11	86,36
11.1 - Transferências de Recursos do FUNDEB	4.919.858,40	4.919.858,40	1.528.955,51	6.510.216,71	132,32
11.2 - Complementação da União ao FUNDEB	5.255.046,60	5.255.046,60	77.871,87	2.277.762,40	43,34
12 - RESULTADOS DAS TRANFERÊNCIAS DO FUNDEB (11.1 - 10)	2.705.603,88	2.705.603,88	749.743,41	3.329.560,90	123,06
Acréscimo Resultante das Transferência do FUNDEB					

GOVERNO MUNICIPAL DE MARTINÓPOLE
Relatório Resumido da Execução Orçamentária

Demonstrativo das Receitas e Despesas com Manutenção e Desenvolvimento do Ensino - MDE

Orçamentos Fiscal e da Seguridade Social

Período: Janeiro a Dezembro de 2016/Bimestre: Novembro e Dezembro

RREO - ANEXO VIII (LDB. art. 72)

R\$ 1,00




FRANCISCO ALEUDINEY MONTE CUNHA
PREFEITO MUNICIPAL



MUNICIPIOS CONSULTORIA
Contador - CRC CRC:325/O-8



ANTONIO ANISIO TEODOZIO CAVALCANTE
CONTROLADOR



JOHN ANDERSON MOREIRA DE BRITO
RESPONSÁVEL FINANCEIRO

GOVERNO MUNICIPAL DE MARTINÓPOLE
Relatório Resumido da Execução Orçamentária

Demonstrativo das Receitas e Despesas com Manutenção e Desenvolvimento do Ensino - MDE

Orçamentos Fiscal e da Seguridade Social

Período: Janeiro a Dezembro de 2016/Bimestre: Novembro e Dezembro

RREO - ANEXO VIII (LDB. art. 72)

R\$ 1,00

DESPESAS DO FUNDEB	DOTAÇÃO INICIAL	DOTAÇÃO ATUALIZADA	DESPESAS LIQUIDADAS		
			No Bimestre	Até o Bimestre	%
13 - PAGAMENTO DOS PROFISSIONAIS DO MAGISTÉRIO	7.030.443,00	7.942.703,00	1.962.611,82	8.931.257,78	101,63
13.1 - Com Educação Infantil	330.500,00	231.850,00	0,00	0,00	0,00
13.2 - Com Ensino Fundamental	6.699.943,00	7.710.853,00	1.310.109,31	6.783.326,56	87,97
13.3 - Com Educação Básica	6.311.169,00	6.190.255,00	652.502,51	2.147.931,22	34,69
14 - OUTRAS DESPESAS	7.030.443,00	7.942.703,00	0,00	0,00	0,00
14.1 - Com Educação Infantil	330.500,00	231.850,00	0,00	0,00	0,00
14.2 - Com Ensino Fundamental	6.699.943,00	7.710.853,00	0,00	0,00	0,00
14.3 - Com Educação Básica	6.311.169,00	6.190.255,00	0,00	0,00	0,00
15 - TOTAL DAS DESPESAS DO FUNDEB (13 + 14)	26.683.224,00	28.265.916,00	1.962.611,82	8.931.257,78	31,59

DEDUÇÕES PARA FINS DE LIMITE DO FUNDEB PARA PAGAMENTO DOS PROFISSIONAIS DO MAGISTÉRIO	VALOR
16 - RESTOS A PAGAR INSCRITOS NO EXERCÍCIO SEM DISPONIBILIDADE FINANCEIRA DE RECURSOS DO FUNDEB	2.473.492,82
17 - DESPESAS CUSTEADAS COM O SUPERÁVIT FINANCEIRO DO EXERCÍCIO ANTERIOR DO FUNDEB	0,00
18 - TOTAL DAS DEDUÇÕES CONSIDERADAS PARA FINS DE LIMITE DO FUNDEB (16 + 17)	2.473.492,82
19 - MÍNIMO DE 60% NA REMUNERAÇÃO DO MAGISTÉRIO COM EDUCAÇÃO INFANTIL E ENSINO FUNDAMENTAL (13 / 11) x 100) %	101,63

CONTROLE DA UTILIZAÇÃO DE RECURSOS NO EXERCÍCIO SUBSEQUENTE	VALOR
20 - RECURSOS RECEBIDOS DO FUNDEB EM [EXERCICIO_ANTERIOR] QUE NÃO FORAM UTILIZADOS	0,00
21 - DESPESAS CUSTEADAS COM O SALDO DO ITEM 20 ATÉ O 1º TRIMESTRE DE [EXERCICIO]	0,00

MANUTENÇÃO E DESENVOLVIMENTO DO ENSINO - DESPESAS CUSTEADAS COM A RECEITA RESULTANTE DE IMPOSTOS E RECURSOS DO FUNDEB

RECEITAS COM AÇÕES TÍPICAS DE MDE	PREVISÃO INICIAL	PREVISÃO ATUALIZADA	RECEITAS REALIZADAS		
			No Bimestre	Até o Bimestre	%
22 - IMPOSTOS E TRANSFERÊNCIAS DESTINADAS À MDE (25% de 3)	2.795.693,15	2.795.693,15	1.116.719,45	4.274.217,31	152,88

DESPESAS COM AÇÕES TÍPICAS DE MDE	DOTAÇÃO INICIAL	DOTAÇÃO ATUALIZADA	DESPESAS LIQUIDADAS		
			No Bimestre	Até o Bimestre	%
23 - EDUCAÇÃO INFANTIL	330.500,00	231.850,00	0,00	22.000,00	9,48
24 - ENSINO FUNDAMENTAL	6.699.943,00	7.710.853,00	1.335.536,29	7.109.442,21	92,20
25 - ENSINO MÉDIO	24.000,00	24.000,00	0,00	0,00	0,00
26 - ENSINO SUPERIOR	29.000,00	14.000,00	0,00	0,00	0,00
27 - ENSINO PROFISSIONAL NÃO INTEGRADO AO ENSINO REGULAR	20.000,00	20.000,00	0,00	0,00	0,00
28 - OUTRAS	6.492.169,00	6.350.950,00	917.012,98	4.439.986,94	69,91
29 - TOTAL DAS DESPESAS COM AÇÕES TÍPICAS DE MDE (23 + 24 + 25 + 26 + 27 + 28)	13.595.612,00	14.351.653,00	2.252.549,27	11.571.429,15	80,62

DEDUÇÕES CONSIDERADAS PARA FINS DE LIMITE CONSTITUCIONAL	VALOR
30 - RESULTADO LÍQUIDO DAS TRANSFERÊNCIAS DO FUNDEB = (12)	3.329.560,90
31 - DESPESAS CUSTEADAS COM A COMPLEMENTAÇÃO DO FUNDEB NO EXERCÍCIO	2.277.762,40
32 - RECEITA DE APLICAÇÃO FINANCEIRA DOS RECURSOS DO FUNDEB ATÉ O BIMESTRE = (50 h)	0,00
33 - DESPESAS CUSTEADAS COM O SUPERÁVIT FINANCEIRO, DO EXERCÍCIO ANTERIOR, DO FUNDEB	0,00
34 - DESPESAS CUSTEADAS COM O SUPERÁVIT FINANCEIRO, DO EXERCÍCIO ANTERIOR, DE OUTROS RECURSOS DE IMPOSTOS	0,00
35 - RESTOS A PAGAR INSCRITOS NO EXERCÍCIO ANTERIOR SEM DISPONIBILIDADE FINANCEIRA DE RECURSOS DE IMPOSTOS VINCULADOS AO	0,00
36 - CANCELAMENTO, NO EXERCÍCIO, DE RESTOS A PAGAR INSCRITOS COM DISPONIBILIDADE FINANCEIRA DE RECURSOS DE IMPOSTOS VINCULADOS	0,00
37 - TOTAL DAS DEDUÇÕES CONSIDERADAS PARA FINS DE LIMITE CONSTITUCIONAL (30 + 31 + 32 + 33 + 34 + 35 + 36)	5.607.323,30
38 - TOTAL DAS DESPESAS PARA FINS DE LIMITE (29 - 37)	5.964.105,85
39 - MÍNIMO DE 25% DAS RECEITAS RESULTANTE DE IMPOSTOS EM MDE ((38 / 3) * 100)	34,88

OUTRAS INFORMAÇÕES PARA CONTROLE

OUTRAS DESPESAS CUSTEADAS COM RECEITAS ADICIONAIS PARA FINANCIAMENTO DO ENSINO	DOTAÇÃO INICIAL	DOTAÇÃO ATUALIZADA	DESPESAS LIQUIDADAS		
			No Bimestre	Até o Bimestre	%

GOVERNO MUNICIPAL DE MARTINÓPOLE
Relatório Resumido da Execução Orçamentária

Demonstrativo das Receitas e Despesas com Manutenção e Desenvolvimento do Ensino - MDE

Orçamentos Fiscal e da Seguridade Social

Período: Janeiro a Dezembro de 2016/Bimestre: Novembro e Dezembro

RREO - ANEXO VIII (LDB. art. 72)

R\$ 1,00

OUTRAS INFORMAÇÕES PARA CONTROLE					
OUTRAS DESPESAS CUSTEADAS COM RECEITAS ADICIONAIS PARA FINANCIAMENTO DO ENSINO	DOTAÇÃO INICIAL	DOTAÇÃO ATUALIZADA	DESPESAS LIQUIDADAS		
			No Bimestre	Até o Bimestre	%
40 - DESPESAS CUSTEADAS COM A APLICAÇÃO FINANCEIRA DE OUTROS RECURSOS	0,00	0,00	0,00	0,00	0,00
41 - DESPESAS CUSTEADAS COM A CONTRIBUIÇÃO SOCIAL DO SALÁRIO-EDUCAÇÃO	0,00	0,00	0,00	0,00	0,00
42 - DESPESAS CUSTEADAS COM A OPERAÇÕES DE CRÉDITO	0,00	0,00	0,00	0,00	0,00
43 - DESPESAS CUSTEADAS COM OUTRAS RECEITAS PARA FINANCIAMENTO DO ENSINO	0,00	0,00	0,00	0,00	0,00
44 - TOTAL DAS OUTRAS DESPESAS CUSTEADAS COM RECEITAS ADICIONAIS PARA FINANCIAMENTO DO ENSINO	0,00	0,00	0,00	0,00	0,00
45 - TOTAL GERAL DAS DESPESAS (29 + 44)	0,00	0,00	0,00	0,00	0,00
RESTOS A PAGAR INSCRITOS COM DISPONIBILIDADE FINANCEIRA DE RECURSOS DE IMPOSTOS VINCULADOS AO ENSINO	SALDO ATÉ O BIMESTRE		CANCELADOS EM 2016 (g)		
46 - RESTOS A PAGAR DE DESPESAS COM FUNDEB	0,00		0,00		
FLUXO FINANCEIRO DOS RECURSOS			VALOR		
			FUNDEB (h)	FUNDEF	
47 - SALDO FINANCEIRO EM 31 DE DEZEMBRO DE [EXERCICIO_ANTERIOR]			0,00	0,00	
48 - (+) INGRESSO DE RECURSOS ATÉ O BIMESTRE			0,00	0,00	
49 - (-) PAGAMENTOS EFETUADOS ATÉ O BIMESTRE			0,00	0,00	
50 - (+) RECEITA DE APLICAÇÃO FINANCEIRA DOS RECURSOS ATÉ O BIMESTRE			0,00	0,00	
51 - (=) SALDO FINANCEIRO NO EXERCÍCIO ATUAL			0,00	0,00	
52 - SALDO ATUAL DAS CONTAS BANCÁRIAS DE VINCULAÇÃO AO FUNDEB 60% e 40% (((47 + 48) - 49) + 50)			0,00	0,00	

Francisco Aleudiney Monte Cunha

FRANCISCO ALEUDINEY MONTE CUNHA
PREFEITO MUNICIPAL

[Assinatura]

MUNICIPIOS CONSULTORIA
Contador - CRC CRC:325/O-8

Antonio Anísio Teodoro Cavalcante

ANTONIO ANÍSIO TEODOZIO CAVALCANTE
CONTROLADOR

P/Diego Torquato Almeida

JOHN ANDERSON MOREIRA DE BRITO
RESPONSÁVEL FINANCEIRO

GOVERNO MUNICIPAL DE MARTINÓPOLE
Relatório Resumido de Execução Orçamentária
Demonstrativo das Receitas de Operações de Crédito e Despesas de Capital
Orçamento Fiscal e da Seguridade Social
Período: Janeiro a Dezembro de 2016/Bimestre: Novembro e Dezembro

RREO - Anexo IX (LRF, Art. 52, inciso I, alíneas "a" e "b" do inciso II e §1º)

R\$ 1,00

RECEITAS	PREVISÃO ATUALIZADA (a)	RECEITAS REALIZADAS Até o Bimestre (b)		SALDO NÃO REALIZADO (c) = (a - b)
RECEITAS DE OPERAÇÕES DE CRÉDITO (I)	0,00	0,00		0,00
DESPESAS	DOTAÇÃO ATUALIZADA (d)	DESPESAS EXECUTADAS Até o Bimestre		SALDO NÃO EXECUTADO (g) = (d - (e + f))
		LIQUIDADAS (e)	INSCRITAS EM RESTOS A PAGAR NÃO PROCESSADOS (f)	
DESPESAS DE CAPITAL	4.578.948,03	1.997.886,79	391.095,92	2.189.965,32
DESPESAS DE CAPITAL LÍQUIDA (II)	4.578.948,03	1.997.886,79	391.095,92	2.189.965,32
RESULTADO PARA APURAÇÃO DA REGRA DE OURO (III) = (I - II)	-4.578.948,03	-2.388.982,71		-2.189.965,32




FRANCISCO ALEUDINEY MONTE CUNHA
PREFEITO MUNICIPAL



MUNICÍPIOS CONSULTORIA
Contador - CRC CRC:325/O-8



ANTONIO ANISIO TEODOZIO CAVALCANTE
CONTROLADOR



JOHN ANDERSON MOREIRA DE BRITO
RESPONSÁVEL FINANCEIRO

GOVERNO MUNICIPAL DE MARTINÓPOLE
Relatório Resumido da Execução Orçamentária
Demonstrativo da Projeção do Regime Próprio de Previdência dos Servidores
Orçamentos da Seguridade Social
Período: Janeiro a Dezembro de 2016/Bimestre: Novembro e Dezembro

RREO - ANEXO X (LRF, art. 53, § 1º, inciso II)

R\$ 1,00

EXERCÍCIO	RECEITAS PREVIDENCIÁRIAS (a)	DESPESAS PREVIDENCIÁRIAS (a)	RESULTADO PREVIDENCIÁRIO (c) = (a - b)	SALDO FINANCEIRO DO EXERCÍCIO (d) = ("d" exercício anterior) + (c)
	0,00	0,00	0,00	0,00




FRANCISCO ALEUDINEY MONTE CUNHA
PREFEITO MUNICIPAL



MUNICÍPIOS CONSULTORIA
Contador - CRC CRC:325/O-8



ANTONIO ANISIO TEODOZIO CAVALCANTE
CONTROLADOR



JOHN ANDERSON MOREIRA DE BRITO
RESPONSÁVEL FINANCEIRO

GOVERNO MUNICIPAL DE MARTINÓPOLE
Relatório Resumido de Execução Orçamentária
Demonstrativo das Receita de Alienação de Ativos e Aplicação dos Recursos
Orçamento Fiscal e da Seguridade Social
Período: Janeiro a Dezembro de 2016/Bimestre: Novembro e Dezembro

RREO - Anexo XI (LRF, Art. 52, inciso I, alíneas "a" e "b" do inciso II e §1º)

R\$ 1,00

DESPESAS	DOTAÇÃO ATUALIZADA (d)	DESPESAS EXECUTADAS Até o Bimestre		SALDO NÃO EXECUTADO (g) = (d - (e + f))
		LIQUIDADAS (e)	INSCRITAS EM RESTOS A PAGAR NÃO PROCESSADOS (f)	
APLICAÇÃO DOS RECURSOS DA ALIENAÇÃO DE ATIVOS (II)				
DESPESA DE CAPITAL				
Investimentos	6.203.471,59	0,00	0,00	6.203.471,59
Amortização da Dívida	243.888,00	0,00	0,00	243.888,00
DESPESAS CORRENTES DOS REGIMES DE PREVIDÊNCIA				
Regime Geral da Previdência Social	0,00	0,00	0,00	0,00
Regime Próprio de Previdência dos Servidores	0,00	0,00	0,00	0,00
SALDO FINANCEIRO A APLICAR	2015 (h)	2016 (i) = (Ib - (IIe + II f))		SALDO ATUAL (j) = (IIIh + IIIi)
VALOR (III)	0,00	0,00		0,00

Fonte:




FRANCISCO ALEUDINEY MONTE CUNHA
PREFEITO MUNICIPAL



MUNICIPIOS CONSULTORIA
Contador - CRC CRC:325/O-8



ANTONIO ANÍSIO TEODORO CAVALCANTE
CONTROLADOR



JOHN ANDERSON MOREIRA DE BRITO
RESPONSÁVEL FINANCEIRO

GOVERNO MUNICIPAL DE MARTINÓPOLE
Relatório Resumido da Execução Orçamentária
Demonstrativo da Receita e Despesa com Ações de Serviços Públicos de Saúde
Orçamentos Fiscal e da Seguridade Social
Período: Janeiro a Dezembro de 2016/Bimestre: Novembro e Dezembro

RREO - ANEXO XII (ADCT. art. 77)

R\$ 1,00

RECEITAS	PREVISÃO INICIAL	PREVISÃO ATUALIZADA	RECEITAS REALIZADAS	
			Até o Bimestre	%
RECEITA DE IMPOSTOS	333.000,00	333.000,00	383.778,60	115,24
Imposto sobre a Propriedade Predial e Territorial Urbana	4.500,00	4.500,00	1.193,76	26,52
IRRF SOBRE DEMAIS RENDIMENTOS DO TRABALHO	20.000,00	20.000,00	186.550,79	932,75
Imposto sobre Transmissão "Inter Vivos" de Bens Imóveis e de Direitos Reais sobre Im	3.000,00	3.000,00	658,93	21,96
Imposto sobre Serviços de Qualquer Natureza	80.000,00	80.000,00	188.804,40	236,00
IMPOSTO SOBRE SERVIÇO – SIMPLES NACIONAL	0,00	0,00	5.118,43	0,00
Receita da Dívida Ativa de Outros Tributos – Principal	4.000,00	4.000,00	1.452,29	36,30
RECEITAS DE TRANSFERÊNCIAS CONSTITUCIONAIS LEGAIS	11.071.272,60	11.071.272,60	16.713.090,65	150,95
Cota-Parte do Fundo de Participação dos Municípios - Cota Mensal	7.866.272,60	7.866.272,60	11.783.099,09	149,79
Cota-Parte do Imposto Sobre a Propriedade Territorial Rural	15.000,00	15.000,00	703,69	4,69
Transferência Financeira do ICMS – Desoneração – L.C. Nº 87/96	10.000,00	10.000,00	15.349,44	153,49
Cota-Parte do ICMS	3.000.000,00	3.000.000,00	4.767.486,03	158,91
Cota-Parte do IPVA	160.000,00	160.000,00	131.842,71	82,40
Cota-Parte do IPI – Municípios	20.000,00	20.000,00	14.609,69	73,04
TOTAL	11.182.772,60	11.182.772,60	17.096.869,25	152,88

DESPESAS CORRENTES (Por Grupo de Natureza da Despesa)	DOTAÇÃO INICIAL	DOTAÇÃO ATUALIZADA	DESPESAS LIQUIDADAS	
			Até o Bimestre	%
DESPESAS CORRENTES	5.811.000,00	5.898.286,00	4.642.053,52	78,70
Pessoal e Encargos Sociais	3.167.000,00	3.401.429,00	2.778.390,05	81,68
Juros e Encargos da Dívida	0,00	0,00	0,00	0,00
Outras Despesas Correntes	2.644.000,00	2.496.857,00	1.863.663,47	74,64
DESPESAS DE CAPITAL	668.500,00	346.542,00	148.458,79	42,84
Investimentos	668.500,00	346.542,00	148.458,79	42,84
Inversões Financeiras	0,00	0,00	0,00	0,00
Amortização da Dívida	0,00	0,00	0,00	0,00
TOTAL (IV)	6.479.500,00	6.244.828,00	4.790.512,31	0,00

DESPESAS PRÓPRIAS COM AÇÕES E SERVIÇOS PÚBLICOS DE SAÚDE	DOTAÇÃO INICIAL	DOTAÇÃO ATUALIZADA	DESPESAS LIQUIDADAS	
			Até o Bimestre	%
DESPESAS COM SAÚDE (V) = (IV)	6.479.500,00	6.244.828,00	4.790.512,31	76,71
(-) DESPESAS COM INATIVOS E PENSIONISTAS	0,00	0,00	0,00	0,00
(-) DESPESAS CUSTEADAS COM OUTROS RECURSOS DESTINADOS À SAÚDE	2.077.646,59	2.077.646,59	2.077.646,59	100,00
Recursos de Transferências do Sistema Único de Saúde	0,00	0,00	0,00	0,00
Recursos de Operações de Crédito	0,00	0,00	0,00	0,00
Outros Recursos	0,00	0,00	0,00	0,00
(-) RESTOS A PAGAR INSCRITOS NO EXERCÍCIO SEM DISPONIBILIDADE FINANCEIRA	0,00	0,00	0,00	0,00
TOTAL DAS DESPESAS PRÓPRIAS COM AÇÕES E SERVIÇOS PÚBLICOS DE SAÚDE	4.401.853,41	4.167.181,41	2.712.865,72	65,10

CONTROLE DE RESTOS A PAGAR VINCULADOS À SAÚDE INSCRITOS EM EXERCÍCIOS ANTERIORES	RESTOS A PAGAR INSCRITOS COM DISPONIBILIDADE FINANCEIRA DE RECURSOS PRÓPRIOS VINCULADOS	
	Inscritos em Exercícios Anteriores	Cancelado em 2016 (f)
RESTOS A PAGAR DE DESPESAS PRÓPRIAS COM AÇÕES E SERVIÇOS PÚBLICOS DE SAÚDE (VII)	0,00	0,00

PARTICIPAÇÃO DAS DESPESAS COM AÇÕES E SERVIÇOS PÚBLICOS DE SAÚDE NA RECEITA DE IMPOSTOS LÍQUIDA E TRANSFERÊNCIAS CONSTITUCIONAIS LEGAIS - LIMITE CONSTITUCIONAL <=> ((VI - VII f) / 1)	15,87
---	-------

DESPESAS COM SAÚDE (Por Subfunção)	DOTAÇÃO INICIAL	DOTAÇÃO ATUALIZADA	DESPESAS LIQUIDADAS	
			Até o Bimestre	%
Administração Geral	1.290.500,00	1.309.607,00	963.987,10	73,60

GOVERNO MUNICIPAL DE MARTINÓPOLE
 Relatório Resumido da Execução Orçamentária
Demonstrativo da Receita e Despesa com Ações de Serviços Públicos de Saúde
 Orçamentos Fiscal e da Seguridade Social
 Período: Janeiro a Dezembro de 2016/Bimestre: Novembro e Dezembro

RREO - ANEXO XII (ADCT. art. 77)

R\$ 1,00

DESPESAS COM SAÚDE (Por Subfunção)	DOTAÇÃO INICIAL	DOTAÇÃO ATUALIZADA	DESPESAS LIQUIDADAS	
			Até o Bimestre	%
Assistência Comunitária	100.000,00	70.000,00	7.796,00	11,13
Atenção Básica	2.161.000,00	2.404.381,00	1.872.777,21	77,89
Assistência Hospitalar e Ambulatorial	2.612.500,00	2.061.565,00	1.658.524,25	80,44
Suporte Profilático e Terapêutico	95.000,00	97.275,00	96.947,50	99,66
Vigilância Sanitária	15.500,00	15.500,00	2.860,00	18,45
Vigilância Epidemiológica	205.000,00	286.500,00	187.620,25	65,48
TOTAL	6.479.500,00	6.244.828,00	4.790.512,31	76,71




FRANCISCO ALEUDINEY MONTE CUNHA
 PREFEITO MUNICIPAL



MUNICIPIOS CONSULTORIA
 Contador - CRC CRC:325/O-8



ANTONIO ANISIO TEODOZIO CAVALCANTE
 CONTROLADOR



JOHN ANDERSON MOREIRA DE BRITO
 RESPONSÁVEL FINANCEIRO

GOVERNO MUNICIPAL DE MARTINÓPOLE
Relatório Resumido da Execução Orçamentária
Demonstrativo das Parcerias Público-Privadas
Orçamentos Fiscal e da Seguridade Social

Período: Janeiro a Dezembro de 2016/Bimestre: Novembro e Dezembro

RREO - ANEXO XIII (Lei nº 11.079, de 30.12.2004, arts. 22, 25 e 28)

R\$ 1,00

ESPECIFICAÇÃO	SALDO TOTAL EM 31 DE DEZEMBRO DO EXERCÍCIO ANTERIOR (a)	REGISTROS EFETUADOS EM 2016		SALDO TOTAL
		No Bimestre	Até o Bimestre (b)	
TOTAL DE ATIVOS	0,00	0,00	0,00	0,00
Direitos Futuros	0,00	0,00	0,00	0,00
Ativos Contabilizados na SPE	0,00	0,00	0,00	0,00
Contrapartida parameter Provisões de PPP	0,00	0,00	0,00	0,00
TOTAL DE PASSIVOS (I)	0,00	0,00	0,00	0,00
Obrigações Não Relacionadas a Serviços	0,00	0,00	0,00	0,00
Contrapartida para Ativos da SPE	0,00	0,00	0,00	0,00
Provisões de PPP	0,00	0,00	0,00	0,00
GARANTIAS DE PPP (II)	0,00	0,00	0,00	0,00
SALDO LÍQUIDO DE PASSIVOS DE PPP (III) = (I - II)	0,00	0,00	0,00	0,00
PASSIVOS CONTINGENTES	0,00	0,00	0,00	0,00
Contraprestações Futuras	0,00	0,00	0,00	0,00
Riscos Não Provisionados	0,00	0,00	0,00	0,00
Outros Passivos Contingentes	0,00	0,00	0,00	0,00
ATIVOS CONTINGENTES	0,00	0,00	0,00	0,00
Serviços Futuros	0,00	0,00	0,00	0,00
Outros Ativos Contingentes	0,00	0,00	0,00	0,00

<u>DESPESAS DE PPP</u>	EXERÍCIO ANTERIOR	EXERÍCIO CORRENTE (EC)	<EC+1>	<EC+2>	<EC+3>	<EC+4>	<EC+5>	<EC+6>	<EC+7>	<EC+8>	<EC+9>
Do Ente Federado	0,00	0,00	0,00	0,00	0,00	0,00	0,00	0,00	0,00	0,00	0,00
Das Estatais Não-Dependentes	0,00	0,00	0,00	0,00	0,00	0,00	0,00	0,00	0,00	0,00	0,00
TOTAL DAS DESPESAS	0,00	0,00	0,00	0,00	0,00	0,00	0,00	0,00	0,00	0,00	0,00
RECEITA CORRENTE LÍQUIDA (RCL)	0,00	0,00	0,00	0,00	0,00	0,00	0,00	0,00	0,00	0,00	0,00
TOTAL DAS DESPESAS / RCL (%)	0,00	0,00	0,00	0,00	0,00	0,00	0,00	0,00	0,00	0,00	0,00
Nota:											

Francisco Aleudiney Monte Cunha

FRANCISCO ALEUDINEY MONTE CUNHA
PREFEITO MUNICIPAL

[Assinatura]

MUNICIPIOS CONSULTORIA
Contador - CRC CRC:325/O-8

Antonio Anísio Teodoro Cavalcante

ANTONIO ANÍSIO TEODORO CAVALCANTE
CONTROLADOR

John Anderson Moreira de Brito

JOHN ANDERSON MOREIRA DE BRITO
RESPONSÁVEL FINANCEIRO

GOVERNO MUNICIPAL DE MARTINÓPOLE
Relatório Resumido de Execução Orçamentária
Demonstrativo Simplificado do Relatório Resumido da Execução Orçamentária
Orçamento Fiscal e da Seguridade Social
Período: Janeiro a Dezembro de 2016/Bimestre: Novembro e Dezembro

RREO - Anexo XIV (LRF, Art. 52, inciso I, alíneas "a" e "b" do inciso II e §1º)

R\$ 1,00

BALANÇO ORÇAMENTÁRIO	No Bimestre		Até o Bimestre	
RECEITAS				
PREVISÃO INICIAL		34.800.000,00		34.800.000,00
PREVISÃO ATUALIZADA		34.800.000,00		34.800.000,00
RECEITAS REALIZADAS		6.428.945,41		27.232.728,94
DÉFICIT ORÇAMENTÁRIO		0,00		0,00
SALDOS DE EXERCÍCIOS ANTERIORES		0,00		0,00
DESPESAS				
DOTAÇÃO INICIAL		34.800.000,00		34.800.000,00
CRÉDITOS ADICIONAIS		0,00		0,00
DOTAÇÃO ATUALIZADA		34.800.000,00		34.800.000,00
DESPESA EMPENHADA		3.521.069,75		25.719.281,00
DESPESA LIQUIDADADA		4.723.357,12		25.308.649,68
SUPERÁVIT ORÇAMENTÁRIO		1.924.079,26		1.924.079,26
DESPESA POR FUNÇÃO/SUBFUNÇÃO		No Bimestre	Até o Bimestre	
DESPESAS EMPENHADAS		3.521.069,75		25.719.281,00
DESPESAS LIQUIDADADAS		4.723.357,12		25.308.649,68
RECEITA CORRENTE LÍQUIDA - RCL		Até o Bimestre		
RECEITA CORRENTE LÍQUIDA		26.571.158,42		
RECEITAS E DESPESAS DOS REGIMES DE PREVIDÊNCIA		No Bimestre	Até o Bimestre	
Regime Geral de Previdência Social				
RECEITAS PREVIDENCIÁRIAS REALIZADAS GERAL		0,00		0,00
DESPESAS PREVIDENCIÁRIAS LIQUIDADAS GERAL		0,00		0,00
RESULTADO PREVIDENCIÁRIO GERAL		0,00		0,00
Regime Próprio de Previdência dos Servidores				
RECEITAS PREVIDENCIÁRIAS REALIZADAS RPPS		0,00		0,00
DESPESAS PREVIDENCIÁRIAS LIQUIDADAS RPPS		0,00		0,00
RESULTADO PREVIDENCIÁRIO RPPS		0,00		0,00
RESULTADOS NOMINAL E PRIMÁRIO	Meta Fixada no AMF da LDO (a)	Resultado Apurado Até o Bimestre (b)	% em Relação à Meta (b/a)	
RESULTADO NOMINAL	0,00	-1.885.882,32	0,00	
RESULTADO PRIMÁRIO	0,00	1.662.607,16	0,00	
RESTOS A PAGAR POR PODER E MINISTÉRIO PÚBLICO	Inscrição	Cancelamento Até o Bimestre	Pagamento Até o Bimestre	Saldo a Pagar
RESTOS A PAGAR PROCESSADOS				
Poder Executivo	2.198.392,73	0,00	2.027.441,34	650.729,32
Poder Legislativo	0,00	0,00	0,00	0,00
RESTOS A PAGAR NÃO PROCESSADOS				
Poder Executivo	34.064,06	0,00	31.952,20	40.799,58
Poder Legislativo	32.149,30	0,00	31.196,47	10.758,41
TOTAL	2.264.606,09	0,00	2.090.590,01	702.287,31
DESPESAS COM AÇÕES TÍPICAS DE MDE	Valor Apurado Até o Bimestre	Limites Constitucionais Anuais		
		% Mínimo a Aplicar no Exercício	% Aplicado Até o Bimestre	
Mínimo Anual de <18% / 25%> das Receitas de Impostos em	5.964.105,85	25,00	34,88	
Mínimo Anual de 60% do FUNDEB na Remuneração do	8.931.257,78	60,00	60,00	

GOVERNO MUNICIPAL DE MARTINÓPOLE
Relatório Resumido de Execução Orçamentária
Demonstrativo Simplificado do Relatório Resumido da Execução Orçamentária
Orçamento Fiscal e da Seguridade Social
Período: Janeiro a Dezembro de 2016/Bimestre: Novembro e Dezembro

RREO - Anexo XIV (LRF, Art. 52, inciso I, alíneas "a" e "b" do inciso II e §1º)

R\$ 1,00

RECEITAS DE OPERAÇÕES DE CRÉDITO E DESPESAS DE CAPITAL	Valor Apurado Até o Bimestre	Saldo Não Realizado	
Receitas de Operações de Crédito	0,00	0,00	
Despesa de Capital Líquida	1.997.886,79	2.189.965,32	
RECEITA DE ALIENAÇÃO DE ATIVOS E APLICAÇÃO DOS RECURSOS	Valor Apurado Até o Bimestre	Saldo a Realizar	
Receita de Capital Resultante da Alienação de Ativos	0,00	0,00	
Aplicação dos Recursos da Alienação de Ativos	0,00	0,00	
DESPESAS COM AÇÕES E SERVIÇOS PÚBLICOS DE SAÚDE	Valor Apurado Até o Bimestre	Limite Constitucional Anual	
		% Mínimo a Aplicar no Exercício	% Aplicado Até o Bimestre
Despesas Próprias com Ações e Serviços Públicos de Saúde	2.712.865,72	15,00	15,87




FRANCISCO ALEUDINEY MONTE CUNHA
PREFEITO MUNICIPAL



MUNICIPIOS CONSULTORIA
Contador - CRC CRC:325/O-8



ANTONIO ANISIO TEODOZIO CAVALCANTE
CONTROLADOR



JOHN ANDERSON MOREIRA DE BRITO
RESPONSÁVEL FINANCEIRO