



Ofício Nº 12-A /2014

MULUNGU, 30 de janeiro de 2014.

DA: Prefeita Municipal de MULUNGU

PARA: Presidente do TCM/Ce

Ref.: Relatórios da LRF

Senhor Presidente,

Em cumprimento ao que estabelece a Instrução Normativa Nº 02/2008 do TCM, estamos enviando à esse Tribunal de Contas dos Municípios, o Relatório Resumido da Execução Orçamentária – RREO, conforme período correspondente: **6º (sexto) BIMESTRE DE 2013, MESES DE NOVEMBRO E DEZEMBRO DE 2013**, em arquivos digital JPG.

1 – RREO – Relatório Resumido da Execução Orçamentária

Período correspondente: 6º bimestre de 2013

MESES DE NOVEMBRO E DEZEMBRO DE 2013.

Anexos que acompanham o RREO:

- Balanço Orçamentário;
- Demonstrativo das Receitas;
- Demonstrativo das Despesas;
- Despesas por função e programa;
- Apuração da receita corrente líquida (inciso IV, art. 2º);
- Demonstrativo das Receitas e Despesas Previdenciárias;
- Resultado primário;
- Resultado Nominal;
- Demonstrativo de Restos a Pagar;
- Demonst. das Receitas e Despesas com Manut. e Desenv. do Ensino;
- Demonst. das Receitas de Operação de Crédito e Despesas de Capital;
- Demonstrativo da Projeção Atuarial do Regime Próprio de Previdência dos Servidores;
- Demonstrativo da Receita de Alienação de Ativos e Aplicação de Recursos;
- Demonst. Das Receitas de Impostos e Desp. Próprias com Saúde;
- Demonstrativo das Parcerias Público e Privadas;
- Demonst. Simplificado do R.R.E.O.

Sendo o que se apresenta para o momento, aproveitamos a oportunidade para reafirmar a V. Exa., protestos de apreço e consideração.

Atenciosamente,


Francisco Sávio Bezerra Uchoa
Prefeito do Município de MULUNGU



Ofício Nº *18-A* /2014

MULUNGU, 30 de janeiro de 2014.

DA: Prefeita Municipal de MULUNGU

PARA: Presidente do TCM/Ce

Ref.: Relatórios da LRF

Senhor Presidente,

Em cumprimento ao que estabelece a Instrução Normativa Nº 02/2008 do TCM, estamos enviando à esse Tribunal de Contas dos Municípios, o Relatório Resumido da Execução Orçamentária – RREO, conforme período correspondente: **6º (sexto) BIMESTRE DE 2013, MESES DE NOVEMBRO E DEZEMBRO DE 2013**, em arquivos digital JPG.

1 – RREO – Relatório Resumido da Execução Orçamentária

Período correspondente: 6º bimestre de 2013

MESES DE NOVEMBRO E DEZEMBRO DE 2013.

Anexos que acompanham o RREO:

- Balanço Orçamentário;
- Demonstrativo das Receitas;
- Demonstrativo das Despesas;
- Despesas por função e programa;
- Apuração da receita corrente líquida (inciso IV, art. 2º);
- Demonstrativo das Receitas e Despesas Previdenciárias;
- Resultado primário;
- Resultado Nominal;
- Demonstrativo de Restos a Pagar;
- Demonst. das Receitas e Despesas com Manut. e Desenv. do Ensino;
- Demonst. das Receitas de Operação de Crédito e Despesas de Capital;
- Demonstrativo da Projeção Atuarial do Regime Próprio de Previdência dos Servidores;
- Demonstrativo da Receita de Alienação de Ativos e Aplicação de Recursos;
- Demonst. Das Receitas de Impostos e Desp. Próprias com Saúde;
- Demonstrativo das Parcerias Público e Privadas;
- Demonst. Simplificado do R.R.E.O.

Sendo o que se apresenta para o momento, aproveitamos a oportunidade para reafirmar a V. Exa., protestos de apreço e consideração.

Atenciosamente,


Francisco Sávio Bezerra Uchoa
Prefeito do Município de MULUNGU



ANEXO IV – DECLARAÇÃO DE ATENDIMENTO AOS LIMITES DEFINIDOS NA LRF

DECLARAÇÃO

Em cumprimento ao art. 7º da Instrução Normativa do TCM nº 03/2000, **DECLARO**, para fins de prova junto a esse Órgão de Controle Externo, que o Município de MULUNGU, publicou mediante afixação no flanelógrafo da Prefeitura e da Câmara Municipal, na mídia eletrônica, especialmente no seguinte endereço na INTERNET: www.ssinformatica.net, www.publicont.com.br a partir do dia 30 de janeiro de 2014 o **R.R.E.O – Relatório Resumido da Execução Orçamentária** (art. 52 e 53 da Lei Complementar nº 101/2000) referente ao **6º Bimestre de 2013, dos meses de NOVEMBRO e DEZEMBRO de 2013**, conforme EDITAL DE PUBLICAÇÃO anexo.

MULUNGU, 30 de janeiro de 2014.


Francisco Sávio Bezerra Uchoa
Prefeito do Município de Mulungu



ANEXO V – DECLARAÇÃO DE ATENDIMENTO DO RELATÓRIO DA EXECUÇÃO ORÇAMENTARIA

DECLARAÇÃO

Declaro, sob as penas da Lei, que o ***Relatório Resumido da Execução Orçamentária - R.R.E.O.***, do município de MULUNGU – Ce., relativo ao **6º bimestre de 2013, dos meses de NOVEMBRO e DEZEMBRO de 2013**, foi publicado com afixação no flanelógrafo da Prefeitura e Câmara Municipal, na mídia eletrônica, especialmente no seguinte endereço na INTERNET: **www.ssinformatica.net**, **www.publicont.com.br** a partir do dia 30 de janeiro de 2014, contendo os elementos dispostos no art. 52 da Lei Complementar nº 101/00, de 04/05/2000.

MULUNGU, 30 de janeiro de 2014.


Francisco Savio Bezerra Uchoa
Prefeito do Município de MULUNGU



ANEXO IV – DECLARAÇÃO DE ATENDIMENTO AOS LIMITES DEFINIDOS NA LRF

DECLARAÇÃO

Em cumprimento ao art. 7º da Instrução Normativa do TCM nº 03/2000, **DECLARO**, para fins de prova junto a esse Órgão de Controle Externo, que o Município de MULUNGU, publicado com afixação no flanelógrafo da Prefeitura e Câmara Municipal, na mídia eletrônica, especialmente no seguinte endereço na INTERNET: www.ssinformatica.net, www.publicont.com.br a partir do dia 30 de janeiro de 2014 o **R.R.E.O – Relatório Resumido da Execução Orçamentária** (art. 52 e 53 da Lei Complementar nº 101/2000) referente ao 6º bimestre de 2013, dos meses de **NOVEMBRO e DEZEMBRO de 2013**, conforme EDITAL DE PUBLICAÇÃO anexo.

MULUNGU, 30 de janeiro de 2014.


Francisco Savio Bezerra Uchoa
Prefeito do Município de MULUNGU



"Administrando com o povo"

EDITAL DE PUBLICAÇÃO

O Prefeito Municipal de MULUNGU, no uso das atribuições que lhe são conferidas pela Lei Orgânica Municipal, e de conformidade com a determinação contida na Lei Complementar nº 101, de 4 de maio de 2000 (Lei de Responsabilidade Fiscal), **AUTORIZA** a publicação mediante afixação na Secretaria da Prefeitura e da Câmara Municipal, na mídia eletrônica, especialmente no seguinte endereço na INTERNET: www.ssinformatica.net, www.publicont.com.br e em demais locais de amplo acesso público, para divulgação nesta data dos seguintes relatórios e demonstrativos: **R.R.E.O.** – Relatório Resumido da Execução Orçamentária (arts. 52 e 53 da Lei Complementar nº 101/2000) referente ao **6º bimestre de 2013, MESES DE NOVEMBRO E DEZEMBRO /2013**, a partir de 30 de janeiro de 2014.

MULUNGU, 30 de janeiro de 2014.


Francisco Sávio Bezerra Uchoa
Prefeito do Município de MULUNGU

Prefeitura Municipal de Mulungu
Relatório Resumido de Execução Orçamentária
Balanco Orçamentário
Orçamento Fiscal e da Seguridade Social
Período: Janeiro a Dezembro de 2013/Bimestre: Novembro e Dezembro

RREO - Anexo I (LRF, Art. 52, inciso I, alíneas "a" e "b" do inciso II e §1º)


Receitas	Previsão Inicial	Previsão Atualizada (a)	No Bimestre (b)		Recultas Realizadas		Até o Bimestre (c)	% (c/a)	Saldo a Realizar (a-c)
			(b)	(b/a)	(b/a)	(c)			
Receitas (Exceto Intra-Orçamentárias) (I)	23.695.801,00	23.695.801,00	4.146.828,99	17,50	19.882.988,60	83,91	3.812.812,40		
Receitas Correntes	19.769.246,00	19.769.246,00	4.541.391,37	22,97	19.843.816,85	100,38	-74.570,85		
Receita Tributária	258.659,00	258.659,00	188.859,38	73,01	541.689,92	209,42	-283.030,92		
Impostos	238.651,00	238.651,00	181.290,38	75,96	524.391,93	219,73	-285.740,93		
Taxas	13.323,00	13.323,00	7.569,00	56,81	17.287,21	129,75	-3.964,21		
Contribuição de Melhoria	6.685,00	6.685,00	0,00	0,00	10,78	0,16	6.674,22		
Receita Patrimonial	411.310,00	411.310,00	24.542,91	5,97	109.174,05	26,54	302.135,95		
Receitas Imobiliárias	22.899,00	22.899,00	0,00	0,00	346,06	1,51	22.552,94		
Receitas de Valores Mobiliários	388.188,00	388.188,00	21.176,08	5,46	105.124,32	27,08	283.063,68		
Outras Receitas Patrimoniais	223,00	223,00	3.366,83	1.509,79	3.703,67	1.660,84	-3.480,67		
Receita de Serviços	94.532,00	94.532,00	0,00	0,00	0,00	0,00	94.532,00		
Transferências Correntes	18.923.065,00	18.923.065,00	4.282.016,06	22,63	19.097.146,01	100,92	-174.081,01		
Transferências Intergovernamentais	18.201.175,00	18.201.175,00	3.777.815,42	20,76	17.698.622,30	97,24	502.552,70		
Transferências de Convênios	721.890,00	721.890,00	504.200,64	69,84	1.398.523,71	193,73	-676.633,71		
Outras Receitas Correntes	81.680,00	81.680,00	45.973,02	56,28	95.806,87	117,30	-14.126,87		
Multas e Juros de Mora	13.997,00	13.997,00	1.339,74	9,57	4.869,06	34,79	9.127,94		
Indenizações e Restituições	61.842,00	61.842,00	32.576,37	52,68	34.760,16	56,21	27.081,84		
Receita da Dívida Ativa	5.269,00	5.269,00	11.935,50	226,52	32.665,59	619,96	-27.396,59		
Receitas de Capital	3.926.555,00	3.926.555,00	-394.562,38	0,00	39.171,75	1,00	3.887.383,25		
Alienação de Bens	39.636,00	39.636,00	0,00	0,00	0,00	0,00	39.636,00		
Alienação de Bens Móveis	11.449,00	11.449,00	0,00	0,00	0,00	0,00	11.449,00		
Alienação de Bens Imóveis	28.187,00	28.187,00	0,00	0,00	0,00	0,00	28.187,00		
Transferências de Capital	3.886.919,00	3.886.919,00	-394.562,38	0,00	39.171,75	1,01	3.847.747,25		
Transferências Intergovernamentais	1.347.820,00	1.347.820,00	-115.192,58	0,00	0,00	0,00	1.347.820,00		
Transferências de Convênios	2.539.099,00	2.539.099,00	-279.369,80	0,00	39.171,75	1,54	2.499.927,25		
Receitas Correntes Intra-Orçamentárias (II)	0,00	0,00	0,00	0,00	0,00	0,00	0,00		
Subtotal das Receitas (III) = (I + II)	23.695.801,00	23.695.801,00	4.146.828,99		19.882.988,60		3.812.812,40		
Operações de Crédito									
Refinanciamento (IV)									
Déficit(VI)					265.808,72				
Total (VII) = (V + VI)	23.695.801,00	23.695.801,00	4.146.828,99		19.882.988,60				
Saldos de Exercícios Anteriores (Utilizado para Créditos Adicionais)									
Despesas									
Despesas	23.695.801,00	23.700.801,00	-201.712,36	20.752.254,94	4.731.315,70	85,01	3.552.003,68		
Despesas (Exceto Intra-Orçamentárias) (VIII)									

Prefeitura Municipal de Mutunçu
Relatório Resumido de Execução Orçamentária
Balanco Orçamentário

Orçamento Fiscal e da Seguridade Social
Período: Janeiro a Dezembro de 2013/Bimestre: Novembro e Dezembro

																			R\$ 1,00
RPEO - Anexo I(LRF - Art. 52, inciso I, alíneas "a" e "b" do inciso II e §1º)																			
DESPESAS CORRENTES	20.278.944,00	965.194,89	21.244.138,89	-405.322,94	18.573.127,57	4.366.663,99	18.186.799,23	85,61	3.057.339,66										
PESSOAL E ENCARGOS SOCIAIS	10.810.642,00	1.362.685,99	12.173.327,99	292.363,11	11.341.830,97	2.369.350,76	11.336.137,02	93,12	837.190,97										
JUROS E ENCARGOS DA DÍVIDA	17.008,00	-11.467,94	5.540,06	0,00	5.257,13	0,00	5.257,13	94,89	282,93										
OUTRAS DESPESAS CORRENTES	9.451.294,00	-386.023,16	9.065.270,84	-697.686,05	7.226.039,47	1.997.313,23	6.845.405,08	75,51	2.219.865,76										
DESPESAS DE CAPITAL	3.318.011,00	-861.348,89	2.456.662,11	203.610,58	2.179.127,37	364.651,71	1.961.998,09	79,86	494.664,02										
INVESTIMENTOS	2.610.207,00	-686.752,99	1.923.454,01	215.725,73	1.757.701,81	260.843,74	1.609.572,53	83,68	313.881,48										
INVERSOES FINANCEIRAS	132.840,00	-33.520,00	99.320,00	0,00	84.000,00	0,00	15.000,00	15,10	84.320,00										
AMORTIZAÇÃO DA DÍVIDA	574.964,00	-141.075,90	433.888,10	-12.115,15	337.425,56	103.807,97	337.425,56	77,77	96.462,54										
Despesas Intra-Orçamentárias (IX)																			
Subtotal das Despesas (X) = (VIII + IX)	23.695.801,00	0,00	23.695.801,00	-201.712,36	20.752.254,94	4.731.315,70	20.148.797,32		3.552.003,68										
Amortização da Div. / Refinanciamento (XI)																			
Subtotal do Refinanciamento (XII) = (X + XI)	23.695.801,00	0,00	23.695.801,00	-201.712,36	20.752.254,94	4.731.315,70	20.148.797,32		3.552.003,68										
Superávit (XIII)							0,00												
Total (XIV) = (XII + XIII)	23.695.801,00	0,00	23.695.801,00	-201.712,36	20.752.254,94	4.731.315,70	20.148.797,32												


FRANCISCO SAVIO BEZERRA UCHOA
PREFEITO


PUBLICO MONTeiro DE SOUSA
CONSULTORIA
Contador - CRC P.J. 480


MARIa DO CARMO ARAUJO MARTINS
RESPONSÁVEL
CONTROLADORIA

MARIA DO CARMO ARAUJO MARTINS
SEC. DE FINANÇAS

Prefeitura Municipal de Mulingu
Relatório Resumido de Execução Orçamentária
Demonstrativo da Execução das Despesas por Função/Subfunção
Orçamento Fiscal e da Seguridade Social

Período: Janeiro a Dezembro de 2013/Bimestre: Novembro e Dezembro

RREO - Anexo II (LRF, Art. 52, inciso II, alínea "c")

Função/Subfunção	Dotação Inicial	Dotação Atualizada (e)	Despesas Empenhadas		Despesas Liquidadas		Saldo a Liquidar (a-b)		
			No Bimestre	Até o Bimestre	No Bimestre	Até o Bimestre (b)		%	%
Despesas (Exceto Intra-Orçamentárias) (f)									
Legislativa	783.615,00	783.615,00	783.615,00	783.615,00	783.615,00	783.615,00	0,00		
Ação Legislativa	783.615,00	783.615,00	783.615,00	783.615,00	783.615,00	783.615,00	0,00		
Essencial à Justiça	222.617,00	332.917,00	-12.303,09	304.530,06	27.826,97	304.530,06	28.386,94		
Defesa da Ordem Jurídica	222.617,00	332.917,00	-12.303,09	304.530,06	27.826,97	304.530,06	28.386,94		
Administração	3.623.681,00	3.378.125,23	-536.059,96	3.129.004,95	338.031,77	2.999.880,96	378.244,27		
Ação Judiciária	73.961,00	18.700,00	0,00	18.506,00	0,00	18.506,00	194,00		
Administração Geral	3.386.982,00	3.300.811,23	-541.231,71	3.070.722,96	335.271,77	2.944.710,72	356.100,51		
Comunicação Social	58.957,00	8.073,00	1.420,00	7.993,00	2.120,00	7.993,00	80,00		
Extensão Rural	103.781,00	50.541,00	3.751,75	31.782,99	640,00	28.671,24	21.869,76		
Assistência Social	1.217.943,00	1.042.362,71	70.460,41	557.981,40	157.035,89	537.912,56	504.450,15		
Administração Geral	66.875,00	169.858,71	21.982,87	130.968,62	40.539,37	127.248,62	42.610,09		
Assistência ao Idoso	209.723,00	150.653,00	6.107,35	89.859,70	25.462,93	84.844,10	65.808,90		
Assistência ao Portador de Deficiência	26.167,00	6.167,00	0,00	0,00	0,00	0,00	6.167,00		
Assistência à Criança e ao Adolescente	493.746,00	404.496,00	3.469,86	206.595,06	49.744,00	204.913,56	199.582,44		
Assistência Comunitária	421.432,00	311.188,00	38.900,33	130.558,02	41.289,59	120.906,28	190.281,72		
Previdência Social	748.710,00	1.042.450,16	349.063,85	851.064,14	496.130,82	851.064,14	191.386,02		
Previdência Básica	748.710,00	1.042.450,16	349.063,85	851.064,14	496.130,82	851.064,14	191.386,02		
Saúde	5.088.789,00	7.229.506,39	-745.013,74	6.101.801,61	1.236.848,73	5.972.880,89	1.256.625,50		
Administração Geral	341.916,00	608.354,00	-41.374,76	475.213,77	84.493,90	431.549,61	176.804,39		
Atenção Básica	3.885.698,00	4.328.287,73	-425.694,46	3.746.343,83	835.770,50	3.685.278,16	643.009,57		
Assistência Hospitalar e Ambulatorial	474.492,00	2.026.713,12	-205.509,43	1.744.982,68	268.477,35	1.721.282,68	305.430,44		
Suporte Profilático e Terapêutico	214.000,00	78.756,54	-38.443,62	18.412,92	6.876,79	18.412,92	60.343,62		
Vigilância Sanitária	78.672,00	39.802,00	-0,45	10.399,43	4.236,35	9.908,54	29.893,46		
Vigilância Epidemiológica	94.011,00	147.593,00	-33.991,02	106.448,98	36.993,84	106.448,98	41.144,02		
Educação	7.732.668,00	8.091.059,53	-60.863,98	7.466.753,26	1.374.497,02	7.160.954,87	930.104,66		
Administração Geral	349.995,00	658.129,43	-241.650,20	570.138,72	82.589,54	543.610,06	114.519,37		
Alimentação e Nutrição	145.204,00	298.992,81	-294.666,32	168.068,01	39.920,15	163.423,81	135.569,00		
Ensino Fundamental	5.467.939,00	5.737.577,64	324.341,01	5.445.131,77	942.688,58	5.171.381,99	566.195,65		
Ensino Médio	201.862,00	10.450,00	-10.450,00	0,00	0,00	0,00	10.450,00		
Ensino Superior	116.204,00	0,00	0,00	0,00	0,00	0,00	0,00		
Educação Infantil	1.114.714,00	899.877,59	102.544,71	857.432,66	138.703,75	856.556,91	43.320,68		
Educação de Jovens e Adultos	336.760,00	486.032,06	59.016,82	425.982,10	170.595,00	425.982,10	60.049,96		
Cultura	791.974,00	413.055,76	-3.815,35	348.688,17	87.245,54	340.289,97	72.765,79		
Administração Geral	199.176,00	242.702,00	-3.515,35	187.762,41	64.045,54	180.664,21	62.037,79		
Difusão Cultural	592.798,00	170.353,76	-300,00	160.925,76	23.200,00	159.625,76	10.728,00		
Urbanismo	1.273.938,00	412.461,00	104.684,72	380.595,83	118.083,25	380.595,83	31.865,17		
Ordenamento Territorial	64.326,00	8.560,00	0,00	6.080,00	0,00	6.080,00	2.480,00		

Prefeitura Municipal de Mulungu
 Relatório Resumido de Execução Orçamentária
 Demonstrativo da Execução das Despesas por Função/Subfunção

Orçamento Fiscal e da Seguridade Social
 Período: Janeiro a Dezembro de 2013/Bimestre: Novembro e Dezembro

RREO - Anexo II (LRF, Art. 52, inciso II, alínea "c")		Orçamento Fiscal e da Seguridade Social										RS.1,00
Infra-Estrutura Urbana	438.700,00	179.190,00	104.684,72	177.593,83	104.684,72	177.593,83	0,88	99,11	1.596,17			
Serviços Urbanos	610.412,00	224.711,00	0,00	196.922,00	13.398,53	196.922,00	0,98	87,63	27.789,00			
Habituação Urbana	160.500,00	0,00	0,00	0,00	0,00	0,00	0,00	0,00	0,00			
Saneamento	278.306,00	147.112,70	3.800,00	139.850,83	3.800,00	139.850,83	0,69	95,06	7.261,87			
Saneamento Básico Urbano	278.306,00	147.112,70	3.800,00	139.850,83	3.800,00	139.850,83	0,69	95,06	7.261,87			
Gestão Ambiental	254.685,00	129.215,33	-31.139,17	97.961,88	14.800,88	97.961,88	0,49	75,81	31.253,45			
Preservação e Conservação Ambiental	114.256,00	128.865,33	-31.139,17	97.961,88	14.800,88	97.961,88	0,49	76,02	30.903,45			
Controle Ambiental	33.957,00	350,00	0,00	0,00	0,00	0,00	0,00	0,00	350,00			
Recuperação de Áreas Degradadas	58.322,00	0,00	0,00	0,00	0,00	0,00	0,00	0,00	0,00			
Recursos Hídricos	48.150,00	0,00	0,00	0,00	0,00	0,00	0,00	0,00	0,00			
Agricultura	16.908,00	16.908,00	-90,32	1.254,68	89,31	1.254,68	0,01	7,42	15.663,32			
Administração Geral	16.908,00	16.908,00	-90,32	1.254,68	89,31	1.254,68	0,01	7,42	15.663,32			
Comércio e Serviços	59.865,00	3.800,00	0,00	0,00	0,00	0,00	0,00	0,00	3.800,00			
Turismo	59.865,00	3.800,00	0,00	0,00	0,00	0,00	0,00	0,00	3.800,00			
Transporte	200.189,00	26.788,74	6.498,98	20.765,96	6.498,98	20.765,96	0,10	77,52	6.022,78			
Transporte Rodoviário	200.189,00	26.788,74	6.498,98	20.765,96	6.498,98	20.765,96	0,10	77,52	6.022,78			
Desporto e Lazer	259.422,00	38.662,00	-7.390,78	29.359,22	45,60	26.359,22	0,13	68,18	12.302,78			
Administração Geral	53.500,00	0,00	0,00	0,00	0,00	0,00	0,00	0,00	0,00			
Desporto Comunitário	205.922,00	38.662,00	-7.390,78	29.359,22	45,60	26.359,22	0,13	68,18	12.302,78			
Encargos Especiais	1.043.645,00	612.761,45	-123.158,93	539.027,95	86.765,94	530.880,47	2,63	86,64	81.880,98			
Serviço da Dívida Interna	1.043.645,00	612.761,45	-123.158,93	539.027,95	86.765,94	530.880,47	2,63	86,64	81.880,98			
Reserva de Contingência	98.846,00	0,00	0,00	0,00	0,00	0,00	0,00	0,00	0,00			
Reserva de Contingência	98.846,00	0,00	0,00	0,00	0,00	0,00	0,00	0,00	0,00			
Despesas Intra-Orçamentária (II)												
Total (III) = (I + II)	23.695.801,00	23.695.801,00	-201.712,36	20.752.254,94	4.731.315,70	20.148.797,32			3.552.003,68			

Prefeitura Municipal de Mulungu
Relatório Resumido de Execução Orçamentária
Demonstrativo da Execução das Despesas por Função/Subfunção

Orçamento Fiscal e da Seguridade Social
Período: Janeiro a Dezembro de 2013/Bimestre: Novembro e Dezembro


RREO - Anexo II (LRF - Art. 52, inciso II, alínea "c")

R\$ 1,00


FRANCISCO SAVIO BEZERRA UCHOA
PREFEITO


PUBLICONT ASSESSORIA E CONSULTORIA
Contador (CNPJ nº 07.1480


RESPONSÁVEL
CONTROLADORIA

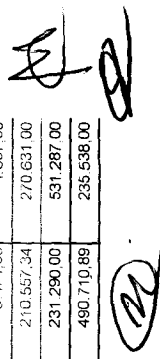


MARIA DO CARMO ARAUJO MARTINS
SEC. DE FINANÇAS



Prefeitura Municipal de Mutunçu
Relatório Resumido de Execução Orçamentária
Demonstrativo da Receita Corrente Líquida
Orçamento Fiscal e da Seguridade Social

Período: Janeiro a Dezembro de 2013/Bimestre Novembro e Dezembro

Especificação	Evolução da Receita Realizada nos Últimos 12 Meses												Total (Últimos 12 Meses)	Previsão Atualizada do Exercício
	Jan/2013	Fev/2013	Mar/2013	Abr/2013	Mai/2013	Jun/2013	Jul/2013	Agosto/2013	Setembro/2013	Outubro/2013	Novembro/2013	Dezembro/2013		
	1.506.799,18	1.704.408,87	1.443.071,41	1.502.302,48	1.715.782,31	1.584.458,71	1.358.729,18	1.855.111,68	1.872.198,91	1.794.866,21	1.786.196,95	4.023.992,67		
cc (I)	10.286,42	14.716,61	22.585,05	22.766,63	50.860,87	18.755,11	12.145,92	70.102,22	45.987,92	84.843,79	37.049,73	151.809,65	22.187.917,56	22.058.954,00
Receita Tributária	0,00	0,00	135,60	890,83	244,24	732,36	0,00	4.420,02	7.241,42	782,15	2.277,24	2.042,48	541.689,92	258.659,00
IMPOSTO S/A PROP. P	0,00	0,00	0,00	0,00	982,81	0,00	0,00	0,00	0,00	0,00	0,00	0,00	18.766,34	932,00
IMPOSTO DE RENDA RET	0,00	0,00	4.045,53	4.113,37	5.344,11	2.787,23	0,00	0,00	0,00	0,00	0,00	0,00	982,81	75.772,00
IRRF PESSOA JURIDICA	806,96	806,96	1.030,40	1.730,96	1.226,21	77,92	1.905,96	50.514,53	25.335,37	73.319,51	26.079,88	110.750,06	16.290,24	0,00
IMPOSTO DE RENDA RE	6.700,00	6.390,00	500,00	3.140,00	21.700,00	3.300,00	1.200,00	200,00	5.500,00	400,00	2.800,00	2.400,00	293.584,72	193,00
IMP S/ TRANSM. INTER	2.361,88	6.101,87	13.730,87	11.796,70	19.885,24	11.482,45	7.987,64	14.618,79	7.490,89	10.140,77	5.892,61	29.048,11	54.230,00	24.032,00
IMP S/ SERVICOS DE Q	0,00	600,00	0,00	0,00	0,00	0,00	20,40	0,00	0,00	0,00	0,00	29.048,11	140.537,82	137.722,00
TAXA DE UTILIZAÇÃO D	0,00	0,00	0,00	0,00	0,00	0,00	0,00	0,00	0,00	0,00	0,00	0,00	620,40	1.116,00
OUTRAS TAXAS PELO EX	397,56	817,78	3.142,85	1.094,77	1.278,26	364,37	1.052,32	0,00	420,24	201,36	0,00	206,58	736,42	290,00
OUTRAS TAXAS PELA PR	0,00	0,00	0,00	0,00	0,00	10,78	0,00	0,00	0,00	0,00	0,00	0,00	15.930,39	11.917,00
OUTRAS CONTRIBUIÇES	0,00	0,00	0,00	0,00	0,00	0,00	0,00	0,00	0,00	0,00	0,00	0,00	10,78	6.685,00
Receitas de Contribuições	7.708,05	3.922,85	12.436,51	6.243,09	7.178,08	11.135,38	5.670,31	8.304,02	8.363,11	13.669,74	13.821,59	10.721,32	109.174,05	411.310,00
Receita Patrimonial	0,00	0,00	171,20	0,00	0,00	0,00	0,00	0,00	174,86	0,00	0,00	0,00	346,06	5.725,00
OUTRAS RECEITAS IMOB	0,00	0,00	0,00	0,00	0,00	562,70	588,61	392,21	1.242,92	354,40	1,48	7,27	3.149,00	185.214,00
REMDEP/BANC/REC/VIN	1.887,33	2.079,80	0,00	0,00	2.351,23	888,11	1.654,67	-219,93	260,03	4.673,52	0,00	0,00	13.574,76	1.208,00
REMDEP/BANC/REC/VIN	0,00	0,00	0,00	0,00	814,18	1.915,96	1.638,70	2.192,72	3.494,56	2.962,45	753,93	619,80	14.392,00	1.717,00
REMDEP/BANC/REC/VIN	372,46	329,95	27,00	0,00	0,00	0,00	519,65	587,00	669,00	798,49	732,35	898,45	4.914,35	17.174,00
REMDEP/BANC/REC/VINC	0,00	0,00	0,00	0,00	0,00	78,11	0,00	0,00	0,00	0,00	0,00	0,00	78,11	22.898,00
REMDEP/BANC/REC/VINC	0,00	0,00	380,79	419,24	455,12	489,04	0,00	0,00	0,00	0,00	0,00	0,00	1.744,19	18.318,00
REMDEP/BANC/REC/VIN	2.659,43	1.080,17	0,00	1.819,10	748,09	5.920,53	370,33	2.852,96	544,80	3.737,25	3.478,79	982,57	24.194,02	40.072,00
REMDEP/BANC/OUTROS/	0,00	0,00	4.679,36	-7,91	109,85	924,05	858,09	2.936,94	308,78	806,79	0,96	5.899,46	16.516,37	18.318,00
REMUNERACAO DE DEPOS	0,00	0,00	1.764,89	1.989,38	0,00	332,97	0,00	-454,06	1.688,16	0,00	3.511,33	270,33	9.083,00	31,00
REMUNERACAO DE DEP	2.780,29	432,93	5.413,27	2.023,28	2.699,61	24,81	40,26	36,18	0,00	0,00	1.975,91	2.043,44	17.469,98	3,00
OUTRAS REMUNERACOES	8,54	0,00	0,00	0,00	0,00	0,00	0,00	0,00	0,00	0,00	0,00	0,00	8,54	14.479,00
OUTRAS RECEITAS	0,00	0,00	0,00	0,00	0,00	0,00	0,00	0,00	0,00	336,84	3.366,83	0,00	3.703,67	223,00
Receita Agropecuária	0,00	0,00	0,00	0,00	0,00	0,00	0,00	0,00	0,00	0,00	0,00	0,00	0,00	0,00
Receita Industrial	0,00	0,00	0,00	0,00	0,00	0,00	0,00	0,00	0,00	0,00	0,00	0,00	0,00	0,00
Receita de Serviços	0,00	0,00	0,00	0,00	0,00	0,00	0,00	0,00	0,00	0,00	0,00	0,00	0,00	0,00
Transferências Correntes	1.486.682,12	1.647.361,05	1.406.227,31	1.472.053,20	1.716.850,67	1.553.690,97	1.340.912,95	1.776.702,04	1.817.847,88	1.692.104,22	1.713.864,48	3.816.649,83	21.441.246,72	21.212.773,00
FPM	736.745,24	991.211,91	570.864,45	612.524,68	880.114,72	734.273,17	522.896,20	683.678,43	565.833,61	565.642,29	787.075,15	1.187.365,42	8.838.455,27	9.185.841,00
COTA PARTE DO I.T.R	8,78	4,76	49,64	8,41	0,00	0,00	1.059,02	1.059,02	524,69	1.507,29	287,02	98,73	3.488,34	4.648,00
COTA PARTE ROYAL COM	1.003,74	917,43	1.062,31	2.067,58	0,00	992,21	1.943,08	0,00	1.028,77	1.080,35	1.163,93	1.105,14	12.364,54	10.884,00
COTA PARTE DO FUNDO	10.337,05	10.959,29	10.856,62	9.543,53	9.483,32	8.761,28	9.614,52	10.412,43	10.983,73	11.792,13	11.683,88	11.225,50	125.623,28	130.857,00
OUTRAS TRANSF. DA UN	0,00	0,00	0,00	13.474,98	0,00	0,00	0,00	0,00	0,00	0,00	0,00	0,00	13.474,98	4.007,00
PROGRAMA AGENTES CON	23.517,00	25.650,00	25.650,00	25.650,00	25.650,00	25.650,00	25.650,00	24.941,67	0,00	34.448,67	0,00	0,00	210.557,34	270.631,00
PROGRAMA SAUDE DA FA	42.780,00	42.780,00	42.780,00	42.780,00	24.085,00	0,00	0,00	0,00	0,00	0,00	0,00	0,00	36.085,00	531.287,00
PISO DE ATENCAO BASI	144.332,54	24.341,67	24.341,67	24.341,67	24.341,67	59.121,67	34.780,00	34.780,00	34.780,00	36.085,00	49.465,00	0,00	490.710,89	235.538,00

Prefeitura Municipal de Mulungu
 Relatório Resumido de Execução Orçamentária
 Demonstrativo da Receita Corrente Líquida
 Orçamento Fiscal e da Seguridade Social
 Período: Janeiro a Dezembro de 2013/Bimestre: Novembro e Dezembro

RREO - Anexo III (LRF, Art. 53, inciso I)	0,00	0,00	0,00	0,00	0,00	0,00	0,00	0,00	25.650,00	25.650,00	25.650,00	25.650,00	25.650,00	25.650,00	25.650,00	179.550,00	173.917,00		
INCENTIVO AS ACOES B	13.380,00	13.380,00	0,00	0,00	0,00	0,00	0,00	0,00	0,00	0,00	0,00	0,00	0,00	0,00	0,00	13.380,00	93.660,00	131.000,00	
TRANSFERENCIAS FUNDO	0,00	0,00	0,00	0,00	0,00	0,00	0,00	0,00	3.651,56	3.651,56	3.651,56	3.652,22	3.652,22	3.652,22	3.652,22	18.365,34	938.225,00	938.225,00	
COMPONENTE DA VIG EP	0,00	0,00	0,00	0,00	0,00	0,00	0,00	0,00	10.989,19	6.428,24	0,00	0,00	0,00	0,00	0,00	58.345,81	39.449,00	39.449,00	
COMPONENTE DA VIGILA	17.307,63	4.714,47	0,00	0,00	0,00	0,00	0,00	13.380,00	13.380,00	0,00	0,00	0,00	0,00	0,00	0,00	72.197,10	48.474,00	48.474,00	
ASSISTENCIA FARMACEU	0,00	0,00	0,00	0,00	0,00	0,00	0,00	0,00	0,00	0,00	0,00	0,00	0,00	0,00	0,00	6.000,00	6.000,00	2.617,00	
GESTAO DO SUS	0,00	0,00	0,00	0,00	0,00	0,00	0,00	0,00	27.710,67	27.710,67	0,00	0,00	0,00	0,00	0,00	110.872,68	5.725,00	5.725,00	
ATENÇÃO DE MAC AMBUL	31.563,16	28.971,50	74.116,15	30.843,16	2.400,00	31.323,16	31.323,16	31.323,16	31.323,16	35.277,27	31.520,86	31.323,16	30.488,68	31.567,70	368.057,96	388.057,96	370.657,00	370.657,00	
OUTRAS TRANSFERENCIA	22.000,00	0,00	29.596,42	44.000,00	0,00	44.000,00	20.000,00	2.233,20	0,00	0,00	0,00	72.000,00	22.000,00	24.500,00	280.429,62	205.750,00	205.750,00	205.750,00	
TRANSFERENCIAS DO FU	32.328,09	14.041,28	20.322,50	38.528,31	26.065,56	12.281,25	27.718,19	20.404,15	31.000,75	32.741,82	10.251,66	43.946,46	309.630,02	174.702,63	154.967,00	137.849,00	137.849,00	137.849,00	
TRANSFERENCIAS DO SA	14.894,72	24.287,93	14.968,60	14.387,04	14.480,82	14.531,72	15.076,72	14.835,10	15.667,09	15.747,44	0,00	0,00	15.826,05	0,00	1.680,00	1.680,00	13.084,00	13.084,00	
TRANSFERENCIAS DIRET	0,00	0,00	0,00	0,00	1.680,00	0,00	0,00	0,00	0,00	0,00	0,00	0,00	0,00	0,00	0,00	16.088,00	187.232,00	115.252,00	
TRANSF DIRETAS FNDE	0,00	0,00	16.088,00	21.944,00	19.016,00	21.944,00	16.088,00	16.088,00	0,00	0,00	0,00	59.976,00	0,00	17.467,60	15.208,32	157.208,32	136.639,00	136.639,00	
TRANSF DIRETAS DO FN	0,00	0,00	0,00	17.467,60	17.467,60	19.017,03	15.918,17	17.467,60	0,00	0,00	34.935,20	17.467,60	17.467,60	17.467,60	0,00	271.767,80	32.207,00	32.207,00	
OUTRAS TRANSF DIRETA	0,00	0,00	0,00	0,00	23.520,00	0,00	0,00	248.247,80	0,00	0,00	0,00	0,00	0,00	0,00	0,00	0,00	0,00	0,00	
TRANSFERENCIA FINANÇ	0,00	0,00	0,00	3.454,30	858,57	858,57	858,57	858,57	858,57	858,57	858,57	858,57	858,57	858,57	1.717,15	11.161,44	12.209,00	12.209,00	
COTA PARTE DO ICMS	195.562,45	160.432,69	202.939,14	283.723,40	203.304,71	208.167,67	239.916,52	226.031,15	227.524,92	260.977,88	3.648,48	2.220,88	2.220,88	34.694,44	204.956,34	332.998,00	332.998,00	332.998,00	
COTA PARTE DO IPVA	10.762,84	25.656,73	72.111,60	21.848,23	21.754,45	5.178,48	3.137,34	1.801,65	2.141,22	766,12	818,99	908,48	1.570,45	9.657,67	8.567,00	28.112,00	28.112,00	28.112,00	
COTA PARTE DA CIDE	734,40	563,88	643,21	456,46	767,22	799,09	787,11	842,25	0,00	0,00	0,00	0,00	0,00	0,00	1.049,60	432,33	5.725,00	5.725,00	
TRANSF/REC/ESTADO/FU	31,11	0,00	0,00	1.018,49	140,17	186,64	105,52	0,00	0,00	0,00	0,00	0,00	0,00	0,00	0,00	0,00	0,00	0,00	
OUTRAS TRANSFERENCIA	0,00	0,00	140,44	179,08	0,00	0,00	0,00	0,00	0,00	0,00	23.000,00	0,00	42.984,87	66.304,39	45.180,00	0,00	0,00	0,00	
TRANSF DOS RECURSOS	161.512,69	159.922,75	42.999,99	0,00	295.046,50	265.639,20	241.974,76	279.087,84	258.317,93	281.039,40	297.205,67	1.201,131,00	3.483.867,73	3.647.008,00	1.108.427,56	1.178.330,00	1.178.330,00	1.178.330,00	
TRANSF DA COMPLEM	0,00	119.430,87	78.326,96	263.832,68	78.326,96	83.934,87	80.762,67	80.762,67	80.762,67	80.762,67	80.762,67	80.762,67	80.762,67	81.600,00	471.482,01	62.970,00	62.970,00	62.970,00	
TRANSF DE CONVENIOS	0,00	0,00	165.000,01	0,00	0,00	0,00	0,00	0,00	224.892,00	0,00	0,00	0,00	0,00	0,00	0,00	242.859,86	57.245,00	57.245,00	
TRANSF DE CONVENIOS	0,00	0,00	0,00	0,00	0,00	0,00	0,00	0,00	92.081,54	150.778,32	0,00	0,00	0,00	392.965,28	575.016,56	181.628,00	181.628,00	181.628,00	
OUTRAS TRANSFERENCIA	0,00	0,00	0,00	0,00	0,00	0,00	0,00	0,00	182.051,28	0,00	0,00	0,00	0,00	0,00	0,00	0,00	0,00	0,00	
TRANSFERENCIAS DE CO	0,00	0,00	0,00	0,00	0,00	0,00	0,00	0,00	0,00	0,00	0,00	0,00	0,00	0,00	0,00	93,88	40.072,00	40.072,00	
TRANSF DE CONV DESTI	0,00	0,00	0,00	0,00	0,00	0,00	0,00	0,00	29.636,00	0,00	0,00	0,00	7.409,00	22.224,77	59.269,77	40.072,00	40.072,00	40.072,00	
OUTRAS TRANSFERENCIA	27.880,68	38.408,36	1.822,54	1.239,56	1.092,69	3.651,56	0,00	3,40	0,00	0,00	1,59	1.461,15	44.511,87	95.806,87	81.680,00	81.680,00	81.680,00	81.680,00	
Outras Receitas Correntes	2.142,56	0,00	0,00	0,00	0,00	877,25	0,00	0,00	0,00	0,00	0,00	0,00	0,00	0,00	0,00	193,25	3.435,00	3.435,00	
MULTAS JUROS DE MORA	0,00	0,00	0,00	0,00	0,00	94,96	0,00	0,00	0,00	0,00	0,00	0,00	0,00	0,00	0,00	0,00	0,00	0,00	
MULTAS APLICADAS PEL	357,12	347,02	715,77	1.239,56	0,00	774,89	0,00	0,00	0,00	0,00	0,00	1.241,45	0,00	0,00	4.675,81	721,00	721,00	721,00	
OUTRAS INDENIZACOES	0,00	0,00	0,00	0,00	0,00	0,00	0,00	0,00	0,00	0,00	0,00	0,00	0,00	0,00	238,51	57.245,00	57.245,00	57.245,00	
OUTRAS RESTITUICOES	0,00	0,00	0,00	0,00	0,00	7,40	0,00	3,40	0,00	0,00	2.172,99	0,00	0,00	32.337,86	34.521,65	4.597,00	4.597,00	4.597,00	
OUTRAS RECEITAS9	0,00	17.936,01	0,00	0,00	0,00	0,00	0,00	0,00	0,00	0,00	0,00	0,00	0,00	0,00	17.936,01	3.210,00	3.210,00	3.210,00	
RECEITA DA UNIDADE AT	0,00	0,00	0,00	0,00	1.092,69	0,00	0,00	0,00	0,00	0,00	0,00	0,00	0,00	0,00	4.921,85	6.014,54	572,00	572,00	
RECEITA DA DIV ATIV	0,00	0,00	0,00	0,00	0,00	0,00	0,00	0,00	0,00	0,00	0,00	0,00	0,00	0,00	8.715,04	8.715,04	572,00	572,00	
OUTRAS RECEITAS	1.785,47	20.125,33	1.108,77	0,00	0,00	0,00	0,00	0,00	0,00	0,00	373,08	121,41	0,00	0,00	23.512,06	572,00	572,00	572,00	
Deduções (II)	0,00	0,00	0,00	0,00	221.359,90	216.609,23	148.198,63	182.854,22	158.549,79	166.730,69	202.421,85	1.046.376,40	2.289.708,00	2.289.708,00	2.289.708,00	2.289.708,00	2.289.708,00	2.289.708,00	2.289.708,00


[Handwritten initials/signature]

[Handwritten signature]


Prefeitura Municipal de Mirangü
 Relatório Resumido de Execução Orçamentária
Demonstrativo da Receita Corrente Líquida


Orçamento Fiscal e da Seguridade Social
 Período: Janeiro a Dezembro de 2013/Bimestre: Novembro e Dezembro

RREO - Anexo III (LRF, Art. 53, inciso I) Contrib. Plano Previdência															RS 1,00		
Compensação Regime Previdência	0,00	0,00	0,00	0,00	0,00	0,00	0,00	0,00	0,00	0,00	0,00	0,00	0,00	0,00	0,00	0,00	0,00
Deduções FUNDEB	0,00	0,00	0,00	0,00	0,00	0,00	0,00	0,00	0,00	0,00	0,00	0,00	0,00	0,00	0,00	0,00	0,00
Deduções da Receita Patrimonial	0,00	0,00	0,00	221.359,90	216.609,23	148.198,63	132.854,22	159.549,79	166.730,69	202.421,85	1.045.376,40	2.344.100,71	2.289.708,00	2.289.708,00	2.289.708,00	2.289.708,00	2.289.708,00
Receita Corrente Líquida (III)-(I-II)	1.506.799,18	1.704.408,87	1.443.071,41	1.562.302,48	1.554.422,41	1.367.849,48	1.210.530,55	1.672.257,46	1.712.649,12	1.528.134,52	2.977.616,27	19.843.816,85	19.769.246,00	19.769.246,00	19.769.246,00	19.769.246,00	19.769.246,00


 FRANCISCO SAVIO BEZERRA UCHOA
 PREFEITO


 PUBLICONT ASSESSORIA E CONSULTORIA
 Contador: CRP 3.480


 RESPONSÁVEL
 CONTROLADORIA




 MARIA DO CARMO ARAUJO MARTINS
 SEC DE FINANÇAS

62

Prefeitura Municipal de Mutunçu
 Relatório Resumido de Execução Orçamentária
 Demonstrativo das Receitas e Despesas Previdenciárias do Regime Próprio de Previdência dos Servidores
 Orçamento da Seguridade Social
 Período: Janeiro a Dezembro de 2013/Bimestre: Novembro e Dezembro

RREO - Anexo IV (LRF, Art. 53, inciso II)

Receitas		Previsão Inicial	Previsão Atualizada	Receitas Realizadas		Até o Bimestre 2012
				No Bimestre	Até o Bimestre 2013	
R\$ 1,00						
Receitas Previdenciárias (Exceto Intra-Orçamentárias) (I)						
(-) Deduções da Receita						
Deduções da Receita Patrimonial						
Receitas Previdenciárias (Intra-Orçamentárias) (II)						
Receitas Intra-Orçamentárias						
Total das Receitas Previdenciárias - RPPS (III) = (I + II)		0,00	0,00	0,00	0,00	0,00
		0,00	0,00	0,00	0,00	0,00
Despesas						
Despesas Previdenciárias (Exceto Intra-Orçamentárias) (IV)						
Despesas Previdenciárias (Intra-Orçamentárias) (V)						
Despesas Intra-Orçamentárias						
Total das Despesas Previdenciárias - RPPS (VI) = (IV + V)		0,00	0,00	0,00	0,00	0,00
Resultado Previdenciário - RPPS (VII) = (III - IV)		0,00	0,00	0,00	0,00	0,00
Aportes de Recursos para o Regime Próprio de Previdência do Servidor						
		Previsão Inicial	Previsão Atualizada	No Bimestre	Até o Bimestre 2013	Até o Bimestre 2012
		---	---	---	---	---
Reserva Orçamentária do RPPS						
Valor						
Previsão Orçamentária						
Bens e Direitos do RPPS						
		Novembro		2013		2012
		0,00		0,00		0,00
		0,00		0,00		0,00
Receitas Intra-Orçamentárias						
		Previsão Inicial	Previsão Atualizada	No Bimestre	Até o Bimestre 2013	Até o Bimestre 2012
		---	---	---	---	---

Prefeitura Municipal de Muangui
 Relatório Resumido de Execução Orçamentária
Demonstrativo das Receitas e Despesas Previdenciárias do Regime Próprio de Previdência dos Servidores
 Orçamento da Seguridade Social

Período: Janeiro a Dezembro de 2013/Bimestre: Novembro e Dezembro

RREO - Anexo IV (LRF, Art. 53, inciso II)

(-) Deduções da Receita

	Total das Receitas Previdenciárias Intra-Orçamentárias			Despesas Liquidadas			Até o Bimestre 2012
	Dotação Inicial	Dotação Atualizada	No Bimestre	Até o Bimestre 2013	Até o Bimestre 2012		
Total das Despesas Previdenciárias Intra-Orçamentárias	0,00	0,00	0,00	0,00	0,00	0,00	0,00

R\$ 1,00


 FRANCISCO SAVIO BEZERRA UCHOA
 PREFEITO


 PUBLICONT ASSESSORIA E CONSULTORIA
 CNPJ: 08.908.480


 RESPONSÁVEL
 CONTROLADORIA


 MARIA DO CARMO ARAUJO MARTINS
 SEC. DE FINANÇAS

Prefeitura Municipal de Mulungu
Relatório Resumido de Execução Orçamentária
Demonstrativo do Resultado Nominal
Orçamento Fiscal e da Seguridade Social

Período: Janeiro a Dezembro / Bimestre: Novembro a Dezembro de 2013

RREO - Anexo V (LRF, Art. 53, inciso III)

R\$ 1,00


DÍVIDA FISCAL LÍQUIDA	SALDO		
	Em 31/Dez/2012 (a)	Em Outubro (b)	Em Dezembro (c)
DÍVIDA CONSOLIDADA (I)	4.905.934,92	4.672.317,33	8.874.236,64
DEDUÇÕES (II)	0,00	626.762,32	0,00
Disponibilidade de Caixa Bruta	1.631.176,88	2122.376,94	1.581.709,25
Demais Haveres Financeiros			
(-) Restos a Pagar Processados (Exceto Precatórios)	2.009.592,22	1.495.614,62	2.070.972,24
DÍVIDA CONSOLIDADA LÍQUIDA (III) = (I - II)	4.905.934,92	4.045.555,01	8.874.236,64
RECEITAS DE PRIVATIZAÇÕES (IV)			
PASSIVOS RECONHECIDOS (V)			
DÍVIDA FISCAL LÍQUIDA (VI) = (III + IV - V)	4.905.934,92	4.045.555,01	8.874.236,64

RESULTADO NOMINAL	PERÍODO DE REFERÊNCIA	
	No Bimestre (c-b)	Até o Bimestre (c-a)
DÍVIDA CONSOLIDADA (I)	- 4.828.681,63	- 3.968.301,72

DISCRIMINAÇÃO DA META FISCAL	VALOR CORRENTE
META DE RESULTADO NOMINAL FIXADA NO ANEXO DE METAS FISCAIS DA LDO PARA O EXERCÍCIO DE REFERÊNCIA	0,00

REGIME PREVIDENCIÁRIO

DÍVIDA FISCAL LÍQUIDA PREVIDENCIÁRIA	SALDO		
	Em 31/Dez/2012	Em Outubro	Em Dezembro
DÍVIDA CONSOLIDADA PREVIDENCIÁRIA (VII)	0,00	0,00	0,00
Passivo Atuarial			
Demais Dívidas			
DEDUÇÕES (II)			
Disponibilidade de Caixa Bruta	0,00	0,00	0,00
Investimentos			
Demais Haveres Financeiros			
(-) Restos a Pagar Processados	0,00	0,00	0,00
DÍVIDA CONSOLIDADA LÍQUIDA (VIII)			
PREVIDENCIÁRIA (IX) = (VII - VIII)	0,00	0,00	0,00
PASSIVOS RECONHECIDOS (X)			
DÍVIDA FISCAL LÍQUIDA PREVIDENCIÁRIA (XI)=(IX-X)	0,00	0,00	0,00





Prefeitura Municipal de Mulungu
Relatório Resumido de Execução Orçamentária
Demonstrativo do Resultado Nominal
Orçamento Fiscal e da Seguridade Social


Período: Janeiro a Dezembro / Bimestre: Novembro a Dezembro de 2013

RREO - Anexo V (LRF, Art. 53, inciso III)

R\$ 1.00



FRANCISCO SAVIO BEZERRA UCHOA
PREFEITO



PUBLICONT ASSESSORIA E CONSULTORIA
Contador - CRC RJ 480



RESPONSÁVEL
CONTROLADORIA



MARIA DO CARMO ARAUJO MARTINS
SEC. DE FINANÇAS

Prefeitura Municipal de Mulungu
Relatório Resumido de Execução Orçamentária
Demonstrativo do Resultado Primário
Orçamento Fiscal e da Seguridade Social

Período: Janeiro a Dezembro de 2013/Bimestre: Novembro e Dezembro

REQ - Anexo VI (LRF, Art. 53, inciso III)

R\$ 1.00

Receitas	Previsão Atualizada	Receitas Realizadas		
		No Bimestre	Até Bimestre 2013	Até Bimestre 2012
Receitas Primárias Correntes (I)	19.294.243,40	4.520.215,29	20.833.994,99	1.653.431,26
Receitas Tributárias	258.659,00	188.859,38	541.689,92	23.024,82
Receitas de Contribuições	0,00	0,00	0,00	0,00
Receitas Previdenciárias	0,00	0,00	0,00	0,00
Outras Receitas de Contribuições	0,00	0,00	0,00	0,00
Receita Patrimonial Líquida	23.122,00	3.366,83	4.049,73	0,00
Receita Patrimonial	411.310,00	24.542,91	109.174,05	788,43
(-) Aplicações Financeiras	(388.188,00)	(21.176,08)	(105.124,32)	(788,43)
Receita de Serviços	94.532,00	0,00	0,00	0,00
Transferências Correntes	18.836.250,40	4.282.016,06	20.192.448,47	1.629.007,57
Convênios	721.890,00	504.200,64	1.398.523,71	0,00
Outras Transferências Correntes	20.490.883,00	5.026.613,67	20.042.723,01	1.629.007,57
Demais Receitas Correntes	81.680,00	45.973,02	95.806,87	1.398,87
Dívida Ativa	5.269,00	11.935,50	32.665,59	0,00
Diversas Receitas Correntes	76.411,00	34.037,52	63.141,28	1.398,87
Receitas de Capital (II)	3.926.555,00	-394.562,38	39.171,75	19.000,00
Operações de Crédito (III)	0,00	0,00	0,00	0,00
Amortização de Empréstimos (IV)	0,00	0,00	0,00	0,00
Alienação de Bens (V)	39.636,00	0,00	0,00	0,00
Transferências de Capital	3.886.919,00	-394.562,38	39.171,75	19.000,00
Convênios	2.539.099,00	-279.369,80	39.171,75	19.000,00
Outras Transferências de Capital	1.347.820,00	-115.192,58	0,00	0,00
Outras Receitas de Capital	0,00	0,00	0,00	0,00
Receitas Primárias de Capital (VI) = (II - III - IV - V)	3.886.919,00	-394.562,38	39.171,75	19.000,00
Receita Primária Total (VII) = (I + VI)	23.181.162,40	4.125.652,91	20.873.166,74	1.672.431,26

Despesas	Dotação Atualizada	Despesas Liquidadas		
		No Bimestre	Até Bimestre 2013	Até Bimestre 2012
Despesas Correntes (VIII)	21.244.138,89	4.366.663,99	18.186.799,23	1.986.973,48
Pessoal e Encargos Sociais	12.173.327,99	2.369.350,76	11.336.137,02	1.240.447,42
Juros e Encargos da Dívida (IX)	5.540,06	0,00	5.257,13	0,00
Outras Despesas Correntes	9.065.270,84	1.997.313,23	6.845.405,08	746.526,06
Despesas Primárias Correntes (X) = (VIII - IX)	21.238.598,83	4.366.663,99	18.181.542,10	1.986.973,48
Despesas Capital (XI)	2.456.662,11	364.651,71	1.961.998,09	328.575,48
Investimentos	1.923.454,01	260.843,74	1.609.572,53	310.514,83
Inversões Financeiras	99.320,00	0,00	15.000,00	0,00
Concessão de Empréstimos (XII)	0,00	0,00	0,00	0,00
Aquisição de Título de Capital já Integralizado (XIII)	0,00	0,00	0,00	0,00
Demais Inversões Financeiras	99.320,00	0,00	15.000,00	0,00
Amortização da Dívida (XIV)	433.888,10	103.807,97	337.425,56	18.060,65
Despesas Primárias de Capital (XV) = (XI - XII - XIII - XIV)	2.022.774,01	260.843,74	1.624.572,53	310.514,83
Reserva de Contingência (XVI)	0,00	---	---	---
Reserva do RPPS (XVII)	0,00	---	---	---
Despesa Primária Total (XVIII) = (X + XV + XVI + XVII)	23.261.372,84	4.627.507,73	19.806.114,63	2.297.488,31
Resultado Primário (XIX) = (VII - XVIII)	-80.210,44	-501.854,82	1.067.052,11	-625.057,05
Saldo de Exercício Anteriores	---	---	---	---

Discriminação da Meta Fiscal	Valor Corrente
Meta de Resultado Primário Fixada no Anexo de Metas Fiscais da LDO para o Exercício de Referência	0,00