

Estado do Ceará  
Prefeitura Municipal de Mulungu  
EDITAL DE PUBLICAÇÃO Nº 2015.01.30-1

O Prefeito Municipal do Município de Mulungu - Estado do Ceará, Cidadão FRANCISCO SAVIO BEZERRA UCHOA, em pleno exercício do cargo e no uso competente de suas atribuições, notadamente as conferidas pelo Art. 28, Inciso X, da Constituição do Estado do Ceará, RESOLVE publicar mediante afixação nos locais de amplo acesso do público em geral no âmbito do Município de Mulungu/CE, o RELATÓRIO RESUMIDO DA EXECUÇÃO ORÇAMENTÁRIA - RREO, atinente ao 6º BIMESTRE do exercício financeiro de 2014.

**PUBLIQUE-SE, DIVULGUE-SE, CUMPRA-SE.**

Paço do Poder Executivo Municipal de Mulungu - Estado do Ceará.  
Em, 30 de Janeiro de 2015.

  
X FRANCISCO SAVIO BEZERRA UCHOA  
Prefeito Municipal

# DECLARAÇÃO

Em cumprimento ao art. 7º da Instrução Normativa do TCM nº 03/2000, **DECLARO**, para fins de prova junto a esse Órgão de Controle Externo, que a Prefeitura Municipal de Mulungu - CE publicou mediante afixação nos locais de amplo acesso público em geral no âmbito do Município de Mulungu e no site WWW.PUBLICONT.COM.BR o **R.R.E.O. (Relatório Resumido de Execução Orçamentária)** (art. 54 da Lei Complementar nº 101/2000), referente ao 6º **BIMESTRE** de 2014, conforme EDITAL DE PUBLICAÇÃO anexo.

Mulungu - CE, 30 de Janeiro de 2015.

X   
FRANCISCO SAVIO BEZERRA UCHOA  
Prefeito Municipal

Prefeitura Municipal de Mulungu  
Relatório Resumido de Execução Orçamentária

Balanco Orçamentário

Orçamento Fiscal e da Seguridade Social

Período: Janeiro a Dezembro de 2014/Bimestre: Novembro e Dezembro

PREQ - Anexo LII RE - Art. 52 - inciso I, alíneas "a" e "b", do inciso II e §1º

| Receitas                                    | Previsão Inicial | Previsão Atualizada (e) | Receitas Realizadas |         |                    | Saldo a Realizar (a-c) |
|---|------------------|-------------------------|---------------------|---------|--------------------|------------------------|
|   |                  |                         | No Bimestre (b)     | % (b/a) | Ate o Bimestre (c) |                        |
| Receitas (Exceto Intra-Orçamentárias) (I)   | 26.312.000,00    | 26.312.000,00           | 3.866.065,36        | 14,69   | 21.399.978,06      | 81,33                  |
| Receitas Correntes                          | 22.045.000,00    | 22.045.000,00           | 3.691.877,33        | 16,75   | 19.523.965,81      | 88,56                  |
| Receita Tributária                          | 295.700,00       | 295.700,00              | 84.293,49           | 28,51   | 545.299,33         | 184,41                 |
| Impostos                                    | 273.500,00       | 273.500,00              | 84.141,99           | 30,76   | 538.849,61         | 197,02                 |
| Taxas                                       | 12.200,00        | 12.200,00               | 151,50              | 1,24    | 6.449,72           | 52,87                  |
| Contribuição de Melhoria                    | 10.000,00        | 10.000,00               | 0,00                | 0,00    | 0,00               | 0,00                   |
| Receita Patrimonial                         | 188.000,00       | 188.000,00              | 27.572,12           | 14,67   | 179.637,51         | 95,55                  |
| Receitas Imobiliárias                       | 20.000,00        | 20.000,00               | 0,00                | 0,00    | 0,00               | 0,00                   |
| Receitas de Valores Mobiliários             | 163.000,00       | 163.000,00              | 27.572,12           | 16,92   | 176.373,83         | 108,20                 |
| Outras Receitas Patrimoniais                | 5.000,00         | 5.000,00                | 0,00                | 0,00    | 3.263,68           | 65,27                  |
| Receita de Serviços                         | 83.000,00        | 83.000,00               | 0,00                | 0,00    | 21,50              | 0,03                   |
| Transferências Correntes                    | 21.353.509,20    | 21.353.509,20           | 4.020.231,92        | 18,83   | 21.180.369,38      | 99,19                  |
| Transferências Intergovernamentais          | 20.672.167,70    | 20.672.167,70           | 4.020.231,92        | 19,45   | 21.018.839,90      | 101,68                 |
| Transferências de Convênios                 | 681.341,50       | 681.341,50              | 0,00                | 0,00    | 161.529,48         | 23,71                  |
| Outras Receitas Correntes                   | 124.790,80       | 124.790,80              | 2.445,76            | 1,96    | 40.948,22          | 32,81                  |
| Multas e Juros de Mora                      | 48.647,41        | 48.647,41               | 0,00                | 0,00    | 0,00               | 0,00                   |
| Indenizações e Restituições                 | 69.572,26        | 69.572,26               | -5.287,51           | 0,00    | 9.913,67           | 14,25                  |
| Receita da Dívida Ativa                     | 5.927,63         | 5.927,63                | 6.221,52            | 104,96  | 24.387,56          | 411,42                 |
| Receitas Diversas                           | 643,50           | 643,50                  | 1.511,75            | 234,93  | 6.646,99           | 1.032,94               |
| Receitas de Capital                         | 4.267.000,00     | 4.267.000,00            | 174.188,03          | 4,08    | 1.876.012,25       | 43,97                  |
| Alienação de Bens                           | 44.590,51        | 44.590,51               | 0,00                | 0,00    | 0,00               | 0,00                   |
| Alienação de Bens Móveis                    | 12.880,13        | 12.880,13               | 0,00                | 0,00    | 0,00               | 0,00                   |
| Alienação de Bens Imóveis                   | 31.710,38        | 31.710,38               | 0,00                | 0,00    | 0,00               | 0,00                   |
| Transferências de Capital                   | 4.222.409,49     | 4.222.409,49            | 174.188,03          | 4,13    | 1.876.012,25       | 44,43                  |
| Transferências Intergovernamentais          | 1.670.751,77     | 1.670.751,77            | 174.188,03          | 10,43   | 337.959,03         | 20,23                  |
| Transferências de Convênios                 | 2.551.657,72     | 2.551.657,72            | 0,00                | 0,00    | 1.538.053,22       | 60,28                  |
| Receitas Correntes Intra-Orçamentárias (II) | 0,00             | 0,00                    | 0,00                | 0,00    | 0,00               | 0,00                   |
| Subtotal das Receitas (III) = (I + II)      | 26.312.000,00    | 26.312.000,00           | 3.866.065,36        | 14,69   | 21.399.978,06      | 81,33                  |
| Operações de Crédito                        |                  |                         |                     |         |                    |                        |
| Refinanciamento (IV)                        |                  |                         |                     |         |                    |                        |

Prefeitura Municipal de Mulungu  
Relatório Resumido de Execução Orçamentária  
Balço Orçamentário

Orçamento Fiscal e da Seguridade Social  
Período: Janeiro a Dezembro de 2014/Bimestre: Novembro e Dezembro

R\$.1.00

| Despesas   | Dotação Inicial (d) | Créditos Adicionais (e) | Dotações Atualizadas (f)=(d+e) | Despesas Empenhada |                | Despesas Liquidadas |                    | Saldo a Liquidar (f-g) |
|--|---------------------|-------------------------|--------------------------------|--------------------|----------------|---------------------|--------------------|------------------------|
|  |                     |                         |                                | No Bimestre        | Até o Bimestre | No Bimestre         | Até o Bimestre (g) |                        |
| Déficit(VI)  | -                   | -                       | -                              | -                  | -              | -                   | -                  | -                      |
| Total (VI) = (V + VI)  | 26.312.000,00       | 26.312.000,00           | 26.312.000,00                  | 3.866.065,36       | -              | 21.399.978,06       | 360.108,30         | -                      |
| *Saldo de Exercícios Anteriores (Utilizado para Créditos Adicionais) | -                   | -                       | -                              | -                  | -              | -                   | -                  | -                      |
| Despesas (Exceto Intra-Orçamentárias) (VIII)                         | 26.312.000,00       | 0,00                    | 26.312.000,00                  | 1.618.268,71       | 23.157.872,66  | 5.051.810,33        | 21.760.086,36      | 4.551.913,64           |
| DESPESAS CORRENTES   | 21.920.000,00       | 951.046,86              | 22.871.046,86                  | 1.585.871,75       | 20.291.007,48  | 4.774.188,42        | 20.002.526,17      | 2.868.520,69           |
| PESSOAL E ENCARGOS SOCIAIS   | 11.940.640,00       | 2.091.715,06            | 14.032.355,06                  | 2.143.575,68       | 13.491.572,23  | 3.157.225,04        | 13.491.299,14      | 541.055,92             |
| JUROS E ENCARGOS DA DÍVIDA   | 26.000,00           | -20.000,00              | 6.000,00                       | 0,00               | 0,00           | 0,00                | 0,00               | 6.000,00               |
| OUTRAS DESPESAS CORRENTES  | 9.953.360,00        | -1.120.668,20           | 8.832.691,80                   | -557.703,93        | 6.799.435,25   | 1.616.963,38        | 6.511.227,03       | 2.321.464,77           |
| DESPESAS DE CAPITAL  | 4.267.000,00        | -826.047,66             | 3.440.952,34                   | 32.396,96          | 2.866.865,18   | 277.621,91          | 1.757.560,19       | 1.683.392,15           |
| INVESTIMENTOS  | 3.364.000,00        | -329.147,66             | 3.034.852,34                   | 62.717,23          | 2.529.267,45   | 225.549,41          | 1.443.962,46       | 1.590.889,88           |
| INVERSÕES FINANCEIRAS  | 180.000,00          | -74.000,00              | 106.000,00                     | 0,00               | 96.000,00      | 0,00                | 72.000,00          | 34.000,00              |
| AMORTIZAÇÃO DA DÍVIDA  | 723.000,00          | -422.900,00             | 300.100,00                     | -30.320,27         | 241.597,73     | 52.072,50           | 241.597,73         | 58.502,27              |
| Reserva de Contingência  | 125.000,00          | -124.999,20             | 0,80                           | 0,00               | 0,00           | 0,00                | 0,00               | 0,80                   |
| Reserva de Contingência  | 125.000,00          | -124.999,20             | 0,80                           | 0,00               | 0,00           | 0,00                | 0,00               | 0,80                   |
| Despesas Intra-Orçamentárias (IX)                                    | -                   | -                       | -                              | -                  | -              | -                   | -                  | -                      |
| Subtotal das Despesas (X) = (VIII + IX)                              | 26.312.000,00       | 0,00                    | 26.312.000,00                  | 1.618.268,71       | 23.157.872,66  | 5.051.810,33        | 21.760.086,36      | 4.551.913,64           |
| Amortização da Div. / Refinanciamento (XI)                           | -                   | -                       | -                              | -                  | -              | -                   | -                  | -                      |
| Subtotal c/ Refinanciamento (XII) = (X + XI)                         | 26.312.000,00       | 0,00                    | 26.312.000,00                  | 1.618.268,71       | 23.157.872,66  | 5.051.810,33        | 21.760.086,36      | 4.551.913,64           |
| Superávit (XIII)   | -                   | -                       | -                              | -                  | -              | -                   | 0,00               | -                      |
| Total (XIV) = (XII + XIII)   | 26.312.000,00       | 0,00                    | 26.312.000,00                  | 1.618.268,71       | 23.157.872,66  | 5.051.810,33        | 21.760.086,36      | -                      |


Prefeitura Municipal de Mulungu  
Relatório Resumido de Execução Orçamentária  
Balanco Orçamentário  
Orçamento Fiscal e da Seguridade Social  
Período: Janeiro a Dezembro de 2014/Bimestre: Novembro e Dezembro

RRRO - Anexo I (LRE - Art. 52, inciso I, alíneas "a" e "b"), do inciso II, e § 1º)

R\$ 1.00.




FRANCISCO SAVIO BEZERRA UCHOA  
Prefeito Municipal




NOELYANE ALMEIDA UCHOA  
CONTEBLADORA GERAL DO MUNICIPIO

Noelyane Almeida Uchoa



PUBLICONTASSESSORIA E CONSULTORIA  
Contador CRC P.J. 480

PUBLICONT ASS. CONTABIL  
Manoel Tomás de Aquino Neto  
Sócio-Gerente  
CRC-13.434/0-2  
CPF: 510.769.773-91



ANTONIO AUSTRONG PAZ PAIVA  
TESOUREIRO GERAL



GILMAR ARAÚJO MARTINS  
SEC. DE ADM. E FINANÇAS  
CPF: 135.933.683-04 - FORTALEZA 0031

Prefeitura Municipal de Mulungu  
Relatório Resumido de Execução Orçamentária  
**Demonstrativo da Execução das Despesas por Função/Subfunção**  
Orçamento Fiscal e da Seguridade Social

Período: Janeiro a Dezembro de 2014/Bimestre: Novembro e Dezembro

RREO - Anexo II LRE - Art. 52 - inciso II - alínea "c")

| Função/Subfunção                                 | Dotação Inicial | Dotação Atualizada (a) | Despesas Empenhadas |                | Despesas Liquidadas |                    | % (b/a) | Saldo a Liquidar (a-b) |
|--|-----------------|------------------------|---------------------|----------------|---------------------|--------------------|---------|------------------------|
|  |                 |                        | No Bimestre         | Até o Bimestre | No Bimestre         | Até o Bimestre (b) |         |                        |
| <b>Despesas (Exceto Intra-Orçamentárias) (f)</b> |                 |                        |                     |                |                     |                    |         |                        |
| Legislativa                                      | 900.000,00      | 900.000,00             | 877.636,56          | 877.636,56     | 877.636,56          | 877.636,56         | 97,52   | 22.363,44              |
| Ação Legislativa                                 | 900.000,00      | 900.000,00             | 877.636,56          | 877.636,56     | 877.636,56          | 877.636,56         | 97,52   | 22.363,44              |
| Essencial à Justiça                              | 250.000,00      | 196.029,00             | -972,30             | 165.687,14     | 18.076,81           | 155.024,85         | 79,08   | 41.004,15              |
| Defesa da Ordem Jurídica                         | 250.000,00      | 196.029,00             | -972,30             | 165.687,14     | 18.076,81           | 155.024,85         | 79,08   | 41.004,15              |
| Administração                                    | 4.005.000,00    | 4.329.657,33           | -42.303,80          | 3.917.417,39   | 703.994,52          | 3.829.480,66       | 88,45   | 500.176,67             |
| Ação Judiciária                                  | 105.000,00      | 16.074,00              | 0,00                | 15.096,00      | 3.998,00            | 15.096,00          | 93,92   | 978,00                 |
| Administração Geral                              | 3.693.000,00    | 4.169.683,33           | -65.044,80          | 3.773.889,11   | 673.386,52          | 3.707.551,38       | 88,92   | 462.131,95             |
| Comunicação Social                               | 70.000,00       | 52.000,00              | 28.741,00           | 51.706,00      | 16.400,00           | 30.107,00          | 17,04   | 21.893,00              |
| Extensão Rural                                   | 137.000,00      | 91.900,00              | -6.000,00           | 76.726,28      | 10.210,00           | 76.726,28          | 83,49   | 15.173,72              |
| Assistência Social                               | 1.158.000,00    | 865.707,83             | -88.394,01          | 421.733,29     | 131.479,91          | 404.617,30         | 46,74   | 461.090,53             |
| Administração Geral                              | 66.000,00       | 183.500,06             | 593,74              | 148.410,46     | 42.308,97           | 138.776,47         | 75,63   | 44.723,59              |
| Assistência ao Idoso                             | 176.000,00      | 137.650,00             | -22.808,16          | 39.951,04      | 19.739,51           | 39.951,04          | 29,02   | 97.698,96              |
| Assistência ao Portador de Deficiência           | 30.000,00       | 0,00                   | 0,00                | 0,00           | 0,00                | 0,00               | 0,00    | 0,00                   |
| Assistência à Criança e ao Adolescente           | 471.000,00      | 270.500,00             | -9.893,27           | 134.608,29     | 32.379,30           | 131.128,29         | 48,48   | 139.371,71             |
| Assistência Comunitária                          | 915.000,00      | 274.057,77             | -56.286,32          | 98.763,50      | 37.052,13           | 94.761,50          | 34,58   | 179.296,27             |
| Previdência Social                               | 945.000,00      | 471.426,80             | -26.577,66          | 402.489,70     | 78.522,93           | 402.489,70         | 85,38   | 68.937,10              |
| Previdência Básica                               | 945.000,00      | 471.426,80             | -26.577,66          | 402.489,70     | 78.522,93           | 402.489,70         | 85,38   | 68.937,10              |
| Saúde  | 6.014.000,00    | 7.554.729,76           | 264.352,56          | 6.786.423,52   | 1.321.816,24        | 6.687.784,27       | 30,73   | 866.945,49             |
| Administração Geral                              | 354.000,00      | 777.386,38             | -12.757,14          | 731.967,51     | 93.813,87           | 726.233,88         | 93,42   | 51.152,50              |
| Atenção Básica                                   | 4.600.000,00    | 4.089.400,78           | 7.964,34            | 3.589.753,87   | 651.643,42          | 3.504.255,29       | 85,69   | 585.145,49             |
| Assistência Hospitalar e Ambulatorial            | 696.000,00      | 1.955.172,26           | 252.269,39          | 1.808.089,04   | 484.068,95          | 1.802.603,99       | 92,20   | 152.568,27             |
| Suporte Profilático e Terapêutico                | 125.000,00      | 14.561,94              | 0,00                | 0,00           | 0,00                | 0,00               | 0,00    | 14.561,94              |
| Vigilância Sanitária                             | 114.000,00      | 477.718,00             | -21.104,74          | 445.181,74     | 41.928,21           | 444.081,74         | 92,96   | 33.636,26              |
| Vigilância Epidemiológica                        | 7.762.000,00    | 240.490,40             | 37.980,71           | 211.431,36     | 50.361,79           | 210.609,37         | 87,57   | 29.881,03              |
| Educação   | 341.000,00      | 627.973,16             | 718.155,45          | 8.904.169,55   | 1.516.941,88        | 7.910.663,90       | 80,39   | 1.929.800,00           |
| Administração Geral                              | 162.000,00      | 247.274,07             | -31.897,68          | 191.501,83     | 44.905,04           | 190.380,83         | 76,99   | 56.893,24              |
| Alimentação e Nutrição                           | 5.001.000,00    | 7.369.079,65           | 701.673,38          | 6.969.938,89   | 1.084.026,20        | 6.022.469,41       | 81,73   | 1.346.610,24           |
| Ensino Fundamental                               | 250.000,00      | 85.000,00              | 0,00                | 0,00           | 0,00                | 0,00               | 0,00    | 85.000,00              |
| Ensino Médio                                     | 150.000,00      | 0,00                   | 0,00                | 0,00           | 0,00                | 0,00               | 0,00    | 150.000,00             |
| Ensino Superior                                  | 1.487.000,00    | 1.125.118,80           | 66.864,43           | 914.515,29     | 221.162,40          | 911.436,53         | 81,01   | 213.682,27             |
| Educação Infantil                                | 391.000,00      | 371.018,22             | 10.983,27           | 262.031,40     | 52.344,62           | 262.031,40         | 70,62   | 108.986,82             |
| Educação de Jovens e Adultos                     | 819.000,00      | 568.822,79             | 130.215,06          | 504.840,59     | 54.656,65           | 351.510,21         | 61,80   | 217.312,58             |
| Cultura  | 247.000,00      | 268.625,00             | -30.146,50          | 226.669,03     | 35.392,99           | 218.786,55         | 81,45   | 49.838,45              |
| Administração Geral                              | 0,00            | 163.997,79             | 160.361,56          | 160.361,56     | 14.913,66           | 14.913,66          | 9,09    | 149.084,13             |
| Patrimônio Histórico, Artístico e Arqueológico   | 572.000,00      | 136.200,00             | 0,00                | 117.810,00     | 4.350,00            | 117.810,00         | 86,50   | 18.390,00              |
| Difusão Cultural                                 | 1.721.000,00    | 428.721,90             | -158.566,82         | 257.621,85     | 118.049,82          | 248.268,01         | 57,91   | 180.453,89             |
| Urbanismo  |                 |                        |                     |                |                     |                    |         |                        |

*[Assinatura]*  
*[Assinatura]*

**Prefeitura Municipal de Mulungu**  
**Relatório Resumido de Execução Orçamentária**  
**Demonstrativo da Execução das Despesas por Função/Subfunção**  
**Orçamento Fiscal e da Seguridade Social**  
**Período: Janeiro a Dezembro de 2014/Bimestre: Novembro e Dezembro**


| RRFO - Anexo II (LRE - Art. 52 - inciso II, alínea "c") | 75.000,00     | 134.255,00    | -47.612,86   | 122.627,28    | 58.036,00    | 122.627,28    | 0,56 | 91,34 | R\$ 1,00     |
|---|---------------|---------------|--------------|---------------|--------------|---------------|------|-------|--------------|
| Ordenamento Territorial                                 | 505.000,00    | 161.349,00    | -107.285,36  | 52.714,64     | 52.714,64    | 52.714,64     | 0,24 | 32,67 | 11.627,72    |
| Infra-Estrutura Urbana                                  | 991.000,00    | 133.117,90    | -3.668,60    | 82.279,93     | 7.299,18     | 72.926,09     | 0,34 | 54,78 | 108.634,36   |
| Serviços Urbanos  | 150.000,00    | 0,00          | 0,00         | 0,00          | 0,00         | 0,00          | 0,00 | 0,00  | 60.191,81    |
| Habitação Urbana  | 400.000,00    | 141.830,00    | -6.879,76    | 113.148,34    | 58.310,24    | 110.768,34    | 0,51 | 78,10 | 31.061,66    |
| Saneamento  | 400.000,00    | 141.830,00    | -6.879,76    | 113.148,34    | 58.310,24    | 110.768,34    | 0,51 | 78,10 | 31.061,66    |
| Saneamento Básico Urbano                                | 378.000,00    | 177.473,92    | -3.717,48    | 147.477,25    | 40.953,12    | 144.127,25    | 0,66 | 81,21 | 33.346,67    |
| Gestão Ambiental  | 168.000,00    | 165.473,92    | -3.717,48    | 145.677,25    | 40.953,12    | 142.327,25    | 0,65 | 86,01 | 23.146,67    |
| Preservação e Conservação Ambiental                     | 65.000,00     | 8.700,00      | 0,00         | 1.800,00      | 0,00         | 1.800,00      | 0,01 | 20,69 | 6.900,00     |
| Controle Ambiental                                      | 65.000,00     | 0,00          | 0,00         | 0,00          | 0,00         | 0,00          | 0,00 | 0,00  | 0,00         |
| Recuperação de Áreas Degradadas                         | 80.000,00     | 3.300,00      | 0,00         | 0,00          | 0,00         | 0,00          | 0,00 | 0,00  | 3.300,00     |
| Recursos Hídricos                                       | 155.000,00    | 3.000,00      | 0,00         | 555,00        | 0,00         | 555,00        | 0,00 | 18,50 | 2.445,00     |
| Agricultura   | 155.000,00    | 3.000,00      | 0,00         | 555,00        | 0,00         | 555,00        | 0,00 | 18,50 | 2.445,00     |
| Administração Geral                                     | 135.000,00    | 10.002,21     | 0,00         | 9.117,36      | 0,00         | 7.117,36      | 0,03 | 71,16 | 2.884,85     |
| Comércio e Serviços                                     | 135.000,00    | 10.002,21     | 0,00         | 9.117,36      | 0,00         | 7.117,36      | 0,03 | 71,16 | 2.884,85     |
| Turismo   | 235.000,00    | 5.718,52      | 0,00         | 5.145,00      | 0,00         | 5.145,00      | 0,02 | 89,97 | 573,52       |
| Transporte  | 235.000,00    | 5.718,52      | 0,00         | 5.145,00      | 0,00         | 5.145,00      | 0,02 | 89,97 | 573,52       |
| Transporte Rodoviário                                   | 299.000,00    | 119.465,24    | 4.388,42     | 74.654,03     | 28.135,42    | 64.184,63     | 0,29 | 53,73 | 55.280,61    |
| Desporto e Lazer  | 70.000,00     | 0,00          | 0,00         | 0,00          | 0,00         | 0,00          | 0,00 | 0,00  | 0,00         |
| Administração Geral                                     | 229.000,00    | 119.465,24    | 4.388,42     | 74.654,03     | 28.135,42    | 64.184,63     | 0,29 | 53,73 | 55.280,61    |
| Desporto Comunitário                                    | 1.011.000,00  | 698.950,00    | -49.067,51   | 569.756,09    | 103.236,23   | 560.713,32    | 2,58 | 80,22 | 138.236,68   |
| Encargos Especiais                                      | 1.011.000,00  | 698.950,00    | -49.067,51   | 569.756,09    | 103.236,23   | 560.713,32    | 2,58 | 80,22 | 138.236,68   |
| Serviço da Dívida Interna                               | 125.000,00    | 0,80          | 0,00         | 0,00          | 0,00         | 0,00          | 0,00 | 0,00  | 0,80         |
| Reserva de Contingência                                 | 125.000,00    | 0,80          | 0,00         | 0,00          | 0,00         | 0,00          | 0,00 | 0,00  | 0,80         |
| Reserva de Contingência                                 | 125.000,00    | 0,80          | 0,00         | 0,00          | 0,00         | 0,00          | 0,00 | 0,00  | 0,80         |
| Despesas Intra-Orçamentária (II)                        | 26.312.000,00 | 26.312.000,00 | 1.618.268,71 | 23.157.872,66 | 5.051.810,33 | 21.760.086,36 | ---  | ---   | 4.551.913,64 |
| Total (III) = (I + II)                                  |               |               |              |               |              |               |      |       |              |


Prefeitura Municipal de Mulungu  
Relatório Resumido de Execução Orçamentária  
**Demonstrativo da Execução das Despesas por Função/Subfunção**  
Orçamento Fiscal e da Seguridade Social  
Período: Janeiro a Dezembro de 2014/Bimestre: Novembro e Dezembro


RREO - Anexo II (L.R.E. - Art. 52 - inciso II - alínea "c")

R\$ 1,00.

  
FRANCISCO SAVIO BEZERRA UCHOA  
Prefeito Municipal

  
NOELXANE ALMEIDA UCHOA  
CONTROLADORA GERAL DO MUNICIPIO  
*Noelxane Almeida Uchoa*

  
M<sup>o</sup> do *Manoel Tomás de Aquino Neto*  
SEC. DE ADM. E FINANÇAS  
CPF: 135.813.663-04 - PORTARIA

  
PUBLICICONT ASSESSORIA E CONSULTORIA  
Contador - CRC PJ 480  
PUBLICICONT ASS. CONTABIL  
Manoel Tomás de Aquino Neto  
Sócio-Gerente  
CRC:13.434/0-2  
CPF: 510.769.773-91



  
ANTONIO AIUSTRONG PAZ PAIVA  
TESOUREIRO GERAL



**Prefeitura Municipal de Mulungu**  
**Relatório Resumido de Execução Orçamentária**  
**Demonstrativo da Receita Corrente Líquida**  
**Orçamento Fiscal e da Seguridade Social**  
**Período: Janeiro a Dezembro de 2014/Bimestre: Novembro e Dezembro**

RREO - Anexo III (LRF - Art. 53 - inciso I)

| Especificação             | Evolução da Receita Realizada nos Últimos 12 Meses |              |              |              |              |              |              |              |              |              |              |              | Total (Últimos 12 Meses) | Previsão Atualizada do Exercício |
|---------------------------|--|--------------|--------------|--------------|--------------|--------------|--------------|--------------|--------------|--------------|--------------|--------------|--------------------------|----------------------------------|
|                           | Jan/2014   | Fev/2014     | Mar/2014     | Abr/2014     | Mai/2014     | Jun/2014     | Jul/2014     | Agos/2014    | Set/2014     | Out/2014     | Nov/2014     | Dez/2014     |                          |                                  |
| cc (I) *                  | 2.067.418,18                                       | 2.196.333,11 | 1.532.734,29 | 1.789.569,42 | 2.104.676,77 | 1.569.479,78 | 1.660.358,32 | 1.747.842,69 | 1.563.852,54 | 1.579.467,55 | 1.740.430,23 | 2.394.113,06 | 21.946.275,94            | 24.695.714,20                    |
| Receita Tributária        | 76.203,00  | 15.026,38    | 42.796,00    | 35.629,51    | 77.104,41    | 53.900,68    | 48.193,90    | 0,00         | 30.619,55    | 37.830,65    | 24.622,18    | 59.671,31    | 545.299,33               | 295.700,00                       |
| IMPOSTO S/A PROP. P       | 294,34   | 530,70       | 4.426,10     | 148,07       | 58,24        | 244,06       | 0,00         | 0,00         | 0,00         | 0,00         | 4.752,95     | 7.020,11     | 17.475,57                | 3.500,00                         |
| IMPOSTO DE RENDA RE       | 41.306,16  | 2.429,63     | 0,00         | 149,54       | 26.361,52    | 2.108,83     | 23.532,51    | 28.022,89    | 309,04       | 12.305,45    | 4.483,63     | 30.198,94    | 171.208,14               | 50.000,00                        |
| IRRF - OUTROS RENDIM      | 927,09   | 5.070,98     | 23.236,98    | 17.103,22    | 27.952,45    | 36.800,01    | 6.384,74     | 5.013,32     | 8.960,68     | 6.330,92     | 6.442,85     | 6.655,51     | 150.878,75               | 25.000,00                        |
| IMP S/ TRANSIM INTER      | 6.540,80   | 2.000,00     | 7.525,40     | 7.730,00     | 1.925,00     | 4.433,45     | 9.011,50     | 1.130,00     | 7.555,98     | 8.460,00     | 900,00       | 6.200,00     | 63.432,13                | 15.000,00                        |
| IMP S/ SERVICOS DE Q      | 26.199,32  | 4.357,63     | 7.547,52     | 9.730,24     | 20.259,90    | 9.061,14     | 8.603,27     | 8.384,77     | 13.647,85    | 10.555,38    | 8.042,75     | 9.445,25     | 135.855,02               | 180.000,00                       |
| TAXA DE UTILIZAÇÃO D      | 0,00   | 0,00         | 0,00         | 0,00         | 0,00         | 0,00         | 0,00         | 0,00         | 0,00         | 0,00         | 0,00         | 151,50       | 151,50                   | 1.200,00                         |
| OUTRAS TAXAS PELO EX      | 775,20   | 637,44       | 60,00        | 641,04       | 50,40        | 447,80       | 433,48       | 929,20       | 60,00        | 94,50        | 0,00         | 0,00         | 4.129,06                 | 1.000,00                         |
| OUTRAS TAXAS PELA PR      | 160,17   | 0,00         | 0,00         | 326,40       | 496,90       | 795,39       | 226,40       | 21,50        | 86,00        | 64,40        | 0,00         | 0,00         | 2.169,16                 | 10.000,00                        |
| Receitas de Contribuições | 0,00   | 0,00         | 0,00         | 0,00         | 0,00         | 0,00         | 0,00         | 0,00         | 0,00         | 0,00         | 0,00         | 0,00         | 0,00                     | 0,00                             |
| Receita Patrimonial       | 14.216,97  | 19.846,89    | 18.235,61    | 14.678,69    | 14.090,88    | 16.899,65    | 14.316,74    | 15.081,61    | 12.988,84    | 11.707,51    | 14.020,51    | 13.551,61    | 179.637,51               | 189.000,00                       |
| asasdad                   | 1.281,14   | 2.384,01     | 6.818,73     | 2.483,30     | 3.332,01     | 0,00         | 2.398,41     | 1.595,80     | 0,00         | 0,00         | 0,00         | 0,00         | 20.293,40                | 15.000,00                        |
| REIMDEP/BANC/RECMV        | 0,00   | 1.019,01     | 862,76       | 1.004,36     | 1.924,32     | 1.580,07     | 1.849,75     | 1.314,94     | 38,90        | 0,00         | 3.072,19     | 226,83       | 12.912,13                | 2.000,00                         |
| REIMDEP/BANC/RECMV        | 3.947,33   | 6.576,24     | 0,00         | 0,00         | 73,33        | 7.189,88     | 4.604,53     | 4.507,38     | 0,00         | 1.220,10     | 1.890,11     | 2.762,87     | 32.771,77                | 2.000,00                         |
| REIMDEP/BANC/RECMV        | 82,85  | 0,00         | 0,00         | 0,00         | 0,00         | 0,00         | 0,00         | 101,06       | 101,28       | 524,47       | 0,00         | 0,00         | 809,66                   | 10.000,00                        |
| REIMDEP/BANC/RECMV        | 1.095,28   | 233,29       | 0,00         | 1.093,30     | 1.145,46     | 1.157,82     | 417,87       | 1.154,97     | 1.174,37     | 0,00         | 376,84       | 442,94       | 8.292,14                 | 10.000,00                        |
| REIMDEP/BANC/RECMV        | 630,93   | 125,47       | 0,00         | 0,00         | 0,00         | 0,00         | 0,00         | 0,00         | 0,00         | 0,00         | 0,00         | 0,00         | 756,40                   | 5.000,00                         |
| REIMDEP/BANC/RECMV        | 3.239,20   | 2.485,31     | 4.247,82     | 3.337,8      | 3.337,8      | 3.337,8      | 0,00         | 5.320,40     | 3.684,69     | 1.212,59     | 4.541,89     | 806,97       | 25.872,65                | 25.000,00                        |
| REIMDEP/BANC/OUTROS/      | 691,36   | 7.095,75     | 6.180,10     | 6.156,04     | 4.059,86     | 6.638,10     | 5.048,18     | 1.083,00     | 7.183,54     | 8.750,35     | 4.139,48     | 9.312,00     | 66.251,46                | 15.000,00                        |
| REMUNERACAO DE DEPOS      | 0,00   | 0,00         | 106,20       | 0,00         | 0,00         | 0,00         | 0,00         | 0,00         | 0,00         | 0,00         | 0,00         | 0,00         | 106,20                   | 1.000,00                         |
| REMUNERACAO DE DEP.       | 0,00   | 0,00         | 0,00         | 3.941,68     | 3.556,20     | 0,00         | 0,00         | 4,06         | 806,06       | 0,00         | 0,00         | 0,00         | 8.308,01                 | 5.000,00                         |
| OUTRAS REMUNERACOES       | 0,00   | 0,01         | 0,00         | 0,00         | 0,00         | 0,00         | 0,00         | 0,00         | 0,00         | 0,00         | 0,00         | 0,00         | 0,01                     | 15.000,00                        |
| OUTRAS RECEITAS.          | 3.248,88   | 14,80        | 0,00         | 0,00         | 0,00         | 0,00         | 0,00         | 0,00         | 0,00         | 0,00         | 0,00         | 0,00         | 3.263,68                 | 5.000,00                         |
| Receita Agropecuária      | 0,00   | 0,00         | 0,00         | 0,00         | 0,00         | 0,00         | 0,00         | 0,00         | 0,00         | 0,00         | 0,00         | 0,00         | 0,00                     | 0,00                             |
| Receita Industrial        | 0,00   | 0,00         | 0,00         | 0,00         | 0,00         | 0,00         | 0,00         | 0,00         | 0,00         | 0,00         | 0,00         | 0,00         | 0,00                     | 0,00                             |
| Receita de Serviços       | 0,00   | 0,00         | 0,00         | 0,00         | 0,00         | 0,00         | 0,00         | 0,00         | 0,00         | 0,00         | 0,00         | 0,00         | 0,00                     | 0,00                             |
| OUTROS SERVICOS           | 0,00   | 0,00         | 0,00         | 0,00         | 0,00         | 0,00         | 0,00         | 0,00         | 0,00         | 0,00         | 0,00         | 0,00         | 0,00                     | 0,00                             |
| Transferências Correntes  | 1.974.524,37                                       | 2.161.459,84 | 1.471.656,62 | 1.730.541,88 | 2.010.437,02 | 1.489.637,87 | 1.596.807,71 | 1.685.961,25 | 1.519.617,72 | 1.528.491,18 | 1.700.632,63 | 2.319.599,29 | 21.180.369,38            | 23.994.223,40                    |
| FPM                       | 963.617,84   | 1.029.002,91 | 610.399,46   | 696.668,20   | 928.396,03   | 696.237,10   | 597.979,58   | 726.443,44   | 636.788,41   | 601.830,64   | 796.593,80   | 1.291.255,91 | 9.565.219,32             | 10.334.071,00                    |
| COTA-PARTE DO I.T.R.      | 136,46   | 5,00         | 22,74        | 131,76       | 1.072,12     | 0,00         | 56,92        | 33,03        | 656,22       | 1.482,17     | 171,89       | 134,95       | 3.905,28                 | 3.500,00                         |
| SIMPLES                   | 405,60   | 1.033,54     | 895,03       | 1.159,95     | 1.000,12     | 931,43       | 1.009,35     | 1.317,95     | 1.724,56     | 868,43       | 556,27       | 1.756,33     | 12.658,56                | 0,00                             |
| COTA PARTE ROYAL COMI     | 2.001,11   | 0,00         | 487,70       | 1.064,17     | 1.027,04     | 530,62       | 1.039,52     | 1.988,51     | 1.059,61     | 1.620,42     | 1.947,79     | 1.756,33     | 12.766,49                | 15.000,00                        |
| COTA PARTE DO FUNDO       | 11.210,68  | 0,00         | 12.369,82    | 12.121,71    | 11.220,95    | 12.042,43    | 11.195,26    | 12.045,50    | 12.303,62    | 24.588,11    | 11.913,82    | 11.787,04    | 142.808,34               | 135.000,00                       |
| FEX-AUX.FINAN.FOMEX       | 1.979,54   | 0,00         | 0,00         | 0,00         | 0,00         | 0,00         | 0,00         | 0,00         | 0,00         | 0,00         | 0,00         | 0,00         | 1.979,54                 | 15.000,00                        |
| PISO DE ATENCAO BASICA FI | 0,00   | 0,00         | 27.710,67    | 27.710,67    | 0,00         | 74.608,63    | 27.710,67    | 69.510,67    | 32.110,67    | 54.110,67    | 27.710,67    | 147.998,34   | 499.171,86               | 450.000,00                       |
| SAUDE DA FAMILIA          | 36.085,00  | 0,00         | 0,00         | 36.085,00    | 29.390,00    | 0,00         | 29.390,00    | 16.695,00    | 29.390,00    | 29.390,00    | 29.390,00    | 0,00         | 237.815,00               | 600.000,00                       |
| AGENTES COMUNITARIOS DE   | 25.650,00  | 0,00         | 0,00         | 27.378,00    | 27.378,00    | 0,00         | 27.378,00    | 27.378,00    | 27.378,00    | 27.378,00    | 27.378,00    | 54.756,00    | 244.674,00               | 660.000,00                       |
| SAUDE BUICAL              | 13.380,00  | 0,00         | 26.760,00    | 0,00         | 10.035,00    | 0,00         | 10.035,00    | 13.380,00    | 13.380,00    | 13.380,00    | 13.380,00    | 13.380,00    | 127.110,00               | 280.000,00                       |





**Prefeitura Municipal de Mulungu**  
**Relatório Resumido de Execução Orçamentária**  
**Demonstrativo da Receita Corrente Líquida**  
**Orçamento Fiscal e da Seguridade Social**  
**Período: Janeiro a Dezembro de 2014/Bimestre: Novembro e Dezembro**


RREO - Anexo III(LRE - Art. 53, inciso I)

|                                    |              |              |              |              |              |              |              |              |              |              |              |              |               |               |               |               |               |               |               |               |               |               |               |               |               |
|------------------------------------|--------------|--------------|--------------|--------------|--------------|--------------|--------------|--------------|--------------|--------------|--------------|--------------|---------------|---------------|---------------|---------------|---------------|---------------|---------------|---------------|---------------|---------------|---------------|---------------|---------------|
| Contrib. Plano Previdência         | 0,00         | 0,00         | 0,00         | 0,00         | 0,00         | 0,00         | 0,00         | 0,00         | 0,00         | 0,00         | 0,00         | 0,00         | 0,00          | 0,00          | 0,00          | 0,00          | 0,00          | 0,00          | 0,00          | 0,00          | 0,00          | 0,00          | 0,00          |               |               |
| Compensação Regime Previdência     | 0,00         | 0,00         | 0,00         | 0,00         | 0,00         | 0,00         | 0,00         | 0,00         | 0,00         | 0,00         | 0,00         | 0,00         | 0,00          | 0,00          | 0,00          | 0,00          | 0,00          | 0,00          | 0,00          | 0,00          | 0,00          | 0,00          | 0,00          | 0,00          |               |
| Deduções FUNDEB                    | 247.306,27   | 254.985,18   | 170.803,07   | 186.842,32   | 231.007,63   | 183.441,10   | 166.468,98   | 191.649,44   | 177.165,22   | 169.974,96   | 210.509,61   | 232.156,35   | 2.422.310,13  | 2.422.310,13  | -2.640.714,20 | -2.640.714,20 | -2.640.714,20 | -2.640.714,20 | -2.640.714,20 | -2.640.714,20 | -2.640.714,20 | -2.640.714,20 | -2.640.714,20 | -2.640.714,20 | 0,00          |
| Deduções da Receita Patrimonial    | 0,00         | 0,00         | 0,00         | 0,00         | 0,00         | 0,00         | 0,00         | 0,00         | 0,00         | 0,00         | 0,00         | 0,00         | 0,00          | 0,00          | 0,00          | 0,00          | 0,00          | 0,00          | 0,00          | 0,00          | 0,00          | 0,00          | 0,00          | 0,00          | 0,00          |
| Compensação Previdênciaria Entrê   | 0,00         | 0,00         | 0,00         | 0,00         | 0,00         | 0,00         | 0,00         | 0,00         | 0,00         | 0,00         | 0,00         | 0,00         | 0,00          | 0,00          | 0,00          | 0,00          | 0,00          | 0,00          | 0,00          | 0,00          | 0,00          | 0,00          | 0,00          | 0,00          | 0,00          |
| Receita Corrente Líquida (III)-(I) | 1.820.111,91 | 1.941.347,93 | 1.381.931,22 | 1.602.727,10 | 1.873.669,14 | 1.386.038,68 | 1.493.889,34 | 1.556.193,25 | 1.386.687,32 | 1.409.432,59 | 1.529.920,62 | 2.161.956,71 | 19.523.965,81 | 19.523.965,81 | 27.328.428,40 | 27.328.428,40 | 27.328.428,40 | 27.328.428,40 | 27.328.428,40 | 27.328.428,40 | 27.328.428,40 | 27.328.428,40 | 27.328.428,40 | 27.328.428,40 | 27.328.428,40 |

  
**FRANCISCO SAVIO BEZERRA UCHOA**  
 Prefeito Municipal

  
**NOELYANE ALMEIDA UCHOA**  
 CONTROLADORA GERAL DO MUNICÍPIO  
*Noelyane Almeida Uchoa*

  
**M<sup>te</sup>. do Carmo Araújo Martins**  
 SEC. DE ADM. E FINANÇAS  
 CPF: 188.893.163-04 - PORTARIA nº

  
 PUBLICONT ASSESSORIA E CONSULTORIA  
 Contador - CRC/PJ 480  
**PUBLICONT ASS. CONTABIL**  
 Manoel Tomás de Aquino Neto  
 Sócio-Gerente  
 CRC:13.434/0-2  
 CPF:510.769.773-91

  
**ANTONIO AÚSTRONG PAZ PAIVA**  
 TESOUREIRO GERAL

**Prefeitura Municipal de Mulungu**  
**Relatório Resumido de Execução Orçamentária**  
**Demonstrativo das Receitas e Despesas Previdenciárias do Regime Próprio de Previdência dos Servidores**  
**Orçamento da Seguridade Social**

Período: Janeiro a Dezembro de 2014/Bimestre: Novembro e Dezembro

RREO - Anexo IV (LRF - Art. 53, inciso II)

| Receitas  | Previsão Inicial | Previsão Atualizada | Receitas Realizadas |                     | Até o Bimestre 2013 |
|---|------------------|---------------------|---------------------|---------------------|---------------------|
|   |                  |                     | No Bimestre         | Até o Bimestre 2014 |                     |
| Receitas Previdenciárias (Exceto Intra-Orçamentárias) (I)         |                  |                     |                     |                     |                     |
| (-) Deduções da Receita   |                  |                     |                     |                     |                     |
| Deduções da Receita Patrimonial                                   |                  |                     | 0,00                | 0,00                |                     |
| Receitas Previdenciárias (Intra-Orçamentárias) (II)               |                  |                     |                     |                     |                     |
| Receitas Intra-Orçamentárias                                      | 0,00             | 0,00                | 0,00                | 0,00                | 0,00                |
| <b>Total das Receitas Previdenciárias - RPPS (III) = (I + II)</b> | <b>0,00</b>      | <b>0,00</b>         | <b>0,00</b>         | <b>0,00</b>         | <b>0,00</b>         |




| Despesas   | Dotação Inicial | Dotação Atualizada | Despesas Liquidadas |                     | Até o Bimestre 2013 |
|--|-----------------|--------------------|---------------------|---------------------|---------------------|
|  |                 |                    | No Bimestre         | Até o Bimestre 2014 |                     |
| Despesas Previdenciárias (Exceto Intra-Orçamentárias) (IV)       |                 |                    |                     |                     |                     |
| Despesas Previdenciárias (Intra-Orçamentárias) (V)               |                 |                    |                     |                     |                     |
| Despesas Intra-Orçamentárias                                     | 0,00            | 0,00               | 0,00                | 0,00                | 0,00                |
| <b>Total das Despesas Previdenciárias - RPPS (VI) = (IV + V)</b> | <b>0,00</b>     | <b>0,00</b>        | <b>0,00</b>         | <b>0,00</b>         | <b>0,00</b>         |
| <b>Resultado Previdenciário - RPPS (VII) = (III) - (VI)</b>      | <b>0,00</b>     | <b>0,00</b>        | <b>0,00</b>         | <b>0,00</b>         | <b>0,00</b>         |

| Aportes de Recursos para o Regime Próprio de Previdência do Servidor | Previsão Inicial | Previsão Atualizada | Receitas Realizadas |                     | Até o Bimestre 2013 |
|--|------------------|---------------------|---------------------|---------------------|---------------------|
|  |                  |                     | No Bimestre         | Até o Bimestre 2014 |                     |
|  |                  |                     |                     |                     |                     |
|  |                  |                     |                     |                     |                     |

| Reserva Orçamentária do RPPS |  | Previsão Orçamentária |  |
|------------------------------|--|-----------------------|--|
| Valor                        |  | 0,00                  |  |

| Bens e Direitos do RPPS | Novembro | Período de Referência |      |
|-------------------------|----------|-----------------------|------|
|                         |          | 2014                  | 2013 |
| Caixa                   |          |                       |      |
| Banco                   | 0,00     | 0,00                  | 0,00 |
| Investimentos           | 0,00     | 0,00                  | 0,00 |
| Outros Bens e Direitos  |          |                       |      |


| Receitas Intra-Orçamentárias | Previsão Inicial | Previsão Atualizada | Receitas Realizadas |                     | Até o Bimestre 2013 |
|------------------------------|------------------|---------------------|---------------------|---------------------|---------------------|
|                              |                  |                     | No Bimestre         | Até o Bimestre 2014 |                     |
|                              |                  |                     |                     |                     |                     |


  
  



Prefeitura Municipal de Mulungu  
Relatório Resumido de Execução Orçamentária  
**Demonstrativo das Receitas e Despesas Previdenciárias do Regime Próprio de Previdência dos Servidores**  
Orçamento da Seguridade Social  
Período: Janeiro a Dezembro de 2014/Bimestre: Novembro e Dezembro


RREO - Anexo IV (LRF, Art. 53, inciso II)

| (-) Deduções da Receita                                | R\$ 1,00            |                     |                     |
|--|---------------------|---------------------|---------------------|
|  |                     |                     |                     |
| Total das Receitas Previdenciárias Intra-Orçamentárias | 0,00                | 0,00                |                     |
| Despesas Intra-Orçamentárias                           | Despesas Liquidadas |                     |                     |
| Total das Despesas Previdenciárias Intra-Orçamentárias | Dotação Inicial     | Até o Bimestre 2014 | Até o Bimestre 2013 |
|  | 0,00                | 0,00                | 0,00                |

  
FRANCISCO SAVIO BEZERRA UCHOA  
Prefeito Municipal

  
NOELYANE ALMEIDA UCHOA  
CONTROLADORA GERAL DO MUNICÍPIO  
*Noelyane Almeida Uchoa*

  
PUBLICONT ASSESSORIA CONSULTORIA  
Contador - CRC PJ 480  
PUBLICONT ASS. CONTABIL  
Manoel Tomás de Aquino Neto  
Sócio-Gerente  
CRC-13.434/0-2  
CPF: 510.769.773-91

  
*M<sup>ra</sup>. do Carmo Araújo Martins*  
SEC. DE ADM. E FINANÇAS  
CPF: 135.933.663/14 - PORTARIA 06

ANTONIO AUISTRONG PAZ PAIVA  
TESOUREIRO GERAL

Prefeitura Municipal de Mulungu  
 Relatório Resumido de Execução Orçamentária  
**Demonstrativo do Resultado Nominal**  
 Orçamento Fiscal e da Seguridade Social  
 Período: Janeiro a Dezembro / Bimestre: Novembro a Dezembro de 2014

RREO - Anexo V (LRF, Art. 53, inciso III)

R\$ 1,00

| DÍVIDA FISCAL LÍQUIDA                               | SALDO              |                |                 |
|---|--------------------|----------------|-----------------|
|   | Em 31/Dez/2013 (a) | Em Outubro (b) | Em Dezembro (c) |
| DÍVIDA CONSOLIDADA (I)                              | 8.874.236,64       | 8.684.711,41   | 9.876.579,51    |
| DEDUÇÕES (II)                                       |                    | 0,00           | 0,00            |
| Disponibilidade de Caixa Bruta                      | 1.582.329,00       | 2.047.946,39   | 1.956.023,36    |
| Demais Haveres Financeiros                          |                    |                |                 |
| (-) Restos a Pagar Processados (Exceto Precatórios) | 3.340.414,66       | 2.268.609,38   | 4.347.282,77    |
| DÍVIDA CONSOLIDADA LÍQUIDA (III) = (I - II)         | 8.874.236,64       | 8.684.711,41   | 9.876.579,51    |
| RECEITAS DE PRIVATIZAÇÕES (IV)                      |                    |                |                 |
| PASSIVOS RECONHECIDOS (V)                           |                    |                |                 |
| DÍVIDA FISCAL LÍQUIDA (VI) = (III + IV - V)         | 8.874.236,64       | 8.684.711,41   | 9.876.579,51    |

| RESULTADO NOMINAL      | PERÍODO DE REFERÊNCIA |                      |
|------------------------|-----------------------|----------------------|
|                        | No Bimestre (c-b)     | Até o Bimestre (c-a) |
| DÍVIDA CONSOLIDADA (I) | 1.191.868,10          | 1.002.342,87         |

| DISCRIMINAÇÃO DA META FISCAL   | VALOR CORRENTE |
|--|----------------|
| META DE RESULTADO NOMINAL FIXADA NO ANEXO DE METAS FISCAIS DA LDO PARA O EXERCÍCIO DE REFERÊNCIA | 0,00           |

**REGIME PREVIDENCIÁRIO**


| DÍVIDA FISCAL LÍQUIDA PREVIDENCIÁRIA             | SALDO          |            |             |
|--|----------------|------------|-------------|
|  | Em 31/Dez/2013 | Em Outubro | Em Dezembro |
| DÍVIDA CONSOLIDADA PREVIDENCIÁRIA (VII)          | 0,00           | 0,00       | 0,00        |
| Passivo Atuarial                                 |                |            |             |
| Demais Dívidas                                   |                |            |             |
| DEDUÇÕES (II)                                    |                |            |             |
| Disponibilidade de Caixa Bruta                   | 0,00           | 0,00       | 0,00        |
| Investimentos                                    |                |            |             |
| Demais Haveres Financeiros                       |                |            |             |
| (-) Restos a Pagar Processados                   | 0,00           | 0,00       | 0,00        |
| DÍVIDA CONSOLIDADA LÍQUIDA (VIII)                | 0,00           | 0,00       | 0,00        |
| PREVIDENCIÁRIA (IX) = (VII - VIII)               | 0,00           | 0,00       | 0,00        |
| PASSIVOS RECONHECIDOS (X)                        |                |            |             |
| DÍVIDA FISCAL LÍQUIDA PREVIDENCIÁRIA (XI)=(IX-X) | 0,00           | 0,00       | 0,00        |

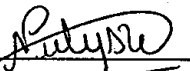
Prefeitura Municipal de Mulungu  
Relatório Resumido de Execução Orçamentária  
**Demonstrativo do Resultado Nominal**  
Orçamento Fiscal e da Seguridade Social  
Período: Janeiro a Dezembro / Bimestre: Novembro a Dezembro de 2014

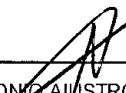
RREO - Anexo V (LRF, Art. 53, inciso III)

R\$ 1,00

  
FRANCISCO SAVIO BEZERRA UCHOA  
Prefeito Municipal

  
PUBLICONT ASSESSORIA E CONSULTORIA  
Contador (CRC 034881) PUBLICONT ASS. CONTABIL  
Manoel Tomás de Aquino Neto  
Sócio-Gerente  
CRC-13.434/0-2  
CPF: 510.769.773-91

  
NOELYANE ALMEIDA UCHOA  
CONTROLADORA GERAL DO MUNICÍPIO  
*Noelyane Almeida Uchoa*

  
ANTONIO AILSTRONG PAZ PAIVA  
TESOUREIRO GERAL

  
M. do Carmo Araújo Martins  
SEC. DE ADM. E FINANÇAS  
CPF: 135.933.663-00 - PORTARIA 003/11

Prefeitura Municipal de Mulungu  
Relatório Resumido de Execução Orçamentária  
**Demonstrativo do Resultado Primário**  
Orçamento Fiscal e da Seguridade Social

Período: Janeiro a Dezembro de 2014/Bimestre: Novembro e Dezembro

RRFO - Anexo VI (LRF, Art. 53, inciso III)

R\$ 1,00.

| Receitas   | Previsão Atualizada | Receitas Realizadas |                   |                   |
|--|---------------------|---------------------|-------------------|-------------------|
|  |                     | No Bimestre         | Até Bimestre 2014 | Até Bimestre 2013 |
| Receitas Primárias Correntes (I)                         | 21.884.400,00       | 3.664.305,21        | 21.327.236,15     | 5.769.013,54      |
| Receitas Tributárias                                     | 295.700,00          | 84.293,49           | 545.299,33        | 188.859,38        |
| Receitas de Contribuições                                | 0,00                | 0,00                | 0,00              | 0,00              |
| Receitas Previdenciárias                                 | 0,00                | 0,00                | 0,00              | 0,00              |
| Outras Receitas de Contribuições                         | 0,00                | 0,00                | 0,00              | 0,00              |
| Receita Patrimonial Líquida                              | 25.000,00           | 0,00                | 3.263,68          | 3.366,83          |
| Receita Patrimonial                                      | 188.000,00          | 27.572,12           | 179.637,51        | 24.542,91         |
| (-) Aplicações Financeiras                               | (163.000,00)        | (27.572,12)         | (176.373,83)      | (21.176,08)       |
| Receita de Serviços                                      | 83.000,00           | 0,00                | 21,50             | 0,00              |
| Transferências Correntes                                 | 21.355.909,20       | 3.577.565,96        | 20.737.703,42     | 5.530.814,31      |
| Convênios  | 681.341,50          | 0,00                | 161.529,48        | 504.200,64        |
| Outras Transferências Correntes                          | 23.312.881,90       | 4.020.231,92        | 21.018.839,90     | 5.026.613,67      |
| Demais Receitas Correntes                                | 124.790,80          | 2.445,76            | 40.948,22         | 45.973,02         |
| Dívida Ativa   | 5.927,63            | 6.221,52            | 24.387,56         | 11.935,50         |
| Diversas Receitas Correntes                              | 118.863,17          | -3.775,76           | 16.560,66         | 34.037,52         |
| Receitas de Capital (II)                                 | 4.267.000,00        | 174.188,03          | 1.876.012,25      | -394.562,38       |
| Operações de Crédito (III)                               | 0,00                | 0,00                | 0,00              | 0,00              |
| Amortização de Empréstimos (IV)                          | 0,00                | 0,00                | 0,00              | 0,00              |
| Alienação de Bens (V)                                    | 44.590,51           | 0,00                | 0,00              | 0,00              |
| Transferências de Capital                                | 4.222.409,49        | 174.188,03          | 1.876.012,25      | -394.562,38       |
| Convênios  | 2.551.657,72        | 0,00                | 1.538.053,22      | -279.369,80       |
| Outras Transferências de Capital                         | 1.670.751,77        | 174.188,03          | 337.959,03        | -115.192,58       |
| Outras Receitas de Capital                               | 0,00                | 0,00                | 0,00              | 0,00              |
| Receitas Primárias de Capital (VI) = (II - III - IV - V) | 4.222.409,49        | 174.188,03          | 1.876.012,25      | -394.562,38       |
| Receita Primária Total (VII) = (I + VI)                  | 26.106.809,49       | 3.838.493,24        | 23.203.248,40     | 5.374.451,16      |

| Despesas  | Dotação Atualizada | Despesas Liquidadas |                   |                   |
|---|--------------------|---------------------|-------------------|-------------------|
|   |                    | No Bimestre         | Até Bimestre 2014 | Até Bimestre 2013 |
| Despesas Correntes (VIII)   | 22.871.046,86      | 4.774.188,42        | 20.002.526,17     | 3.597.728,99      |
| Pessoal e Encargos Sociais  | 14.032.355,06      | 3.157.225,04        | 13.491.299,14     | 1.866.679,36      |
| Juros e Encargos da Dívida (IX)   | 6.000,00           | 0,00                | 0,00              | 0,00              |
| Outras Despesas Correntes   | 8.832.691,80       | 1.616.963,38        | 6.511.227,03      | 1.731.049,63      |
| Despesas Primárias Correntes (X) = (VIII - IX)  | 22.865.046,86      | 4.774.188,42        | 20.002.526,17     | 3.597.728,99      |
| Despesas Capital (XI)   | 3.440.952,34       | 277.621,91          | 1.757.560,19      | 349.971,71        |
| Investimentos   | 3.034.852,34       | 225.549,41          | 1.443.962,46      | 246.163,74        |
| Inversões Financeiras   | 106.000,00         | 0,00                | 72.000,00         | 0,00              |
| Concessão de Empréstimos (XII)  | 0,00               | 0,00                | 0,00              | 0,00              |
| Aquisição de Título de Capital já Integralizado (XIII)  | 0,00               | 0,00                | 0,00              | 0,00              |
| Demais Inversões Financeiras  | 106.000,00         | 0,00                | 72.000,00         | 0,00              |
| Amortização da Dívida (XIV)   | 300.100,00         | 52.072,50           | 241.597,73        | 103.807,97        |
| Despesas Primárias de Capital (XV) = (XI - XII - XIII - XIV)                                      | 3.140.852,34       | 225.549,41          | 1.515.962,46      | 246.163,74        |
| Reserva de Contingência (XVI)   | 0,80               | ---                 | ---               | ---               |
| Reserva do RPPS (XVII)  | 0,00               | ---                 | ---               | ---               |
| Despesa Primária Total (XVIII) = (X + XV + XVI + XVII)  | 26.005.900,00      | 4.999.737,83        | 21.518.488,63     | 3.843.892,73      |
| Resultado Primário (XIX) = (VII - XVIII)  | 100.909,49         | -1.161.244,59       | 1.684.759,77      | 1.530.558,43      |
| Saldo de Exercício Anteriores   | ---                | ---                 | ---               | ---               |
| Discriminação da Meta Fiscal  |                    |                     | Valor Corrente    |                   |
| Meta de Resultado Primário Fixada no Anexo de Metas Fiscais da LDO para o Exercício de Referência |                    |                     |                   | 0,00              |




Prefeitura Municipal de Mulungu  
Relatório Resumido de Execução Orçamentária  
**Demonstrativo do Resultado Primário**  
Orçamento Fiscal e da Seguridade Social  
Período: Janeiro a Dezembro de 2014/Bimestre: Novembro e Dezembro

RREO - Anexo VI (LRF, Art. 53, inciso III)

R\$ 1,00

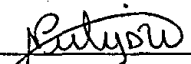
  
+ \_\_\_\_\_  
FRANCISCO SAVIO BEZERRA UCHOA  
Prefeito Municipal

  
\_\_\_\_\_

PUBLICONT ASSESSORIA E CONSULTORIA  
Contador - CRC PJ 480


PUBLICONT ASS. CONTABIL

Manoel Tomás de Aquino Neto  
Sócio-Gerente  
CRC: 13.434/0-2  
CPF: 510.769.773-91


  
\_\_\_\_\_

NOELYANE ALMEIDA UCHOA  
CONTROLADORA GERAL DO MUNICÍPIO

*Noelyane Almeida Uchoa*

  
\_\_\_\_\_

ANTONIO AYRONG PAZ PAIVA  
TESOUREIRO GERAL

  
\_\_\_\_\_

M. do Carmo Araújo Martins  
SEC. DE ADM. E FINANÇAS  
CPF: 188.888.888-04 - PORTARIA 003/14

Prefeitura Municipal de Mulungu  
Relatório Resumido de Execução Orçamentária  
**Restos a Pagar por Poder e Órgão**  
Orçamento Fiscal e da Seguridade Social

Período: Janeiro a Dezembro de 2014/Bimestre: Novembro e Dezembro


RREO - Anexo VII (LRF, Art. 52, inciso I, alíneas "a" e "b" do inciso II e §1º)  
RREO - Anexo VII (LRF, art. 53, inciso V)


| PODER/ÓRGÃO                                     | RESTOS A PAGAR PROCESSADOS |                           |                          |              |              |         | RESTOS A PAGAR NÃO PROCESSADOS |      |            |       | R\$ 1,00   |         |            |
|---|----------------------------|---------------------------|--------------------------|--------------|--------------|---------|--------------------------------|------|------------|-------|------------|---------|------------|
|   | Inscritos                  |                           |                          | Pagos        | Cancelados   | A Pagar | Inscritos                      |      | Cancelados | Pagos |            | A Pagar |            |
|   | Em Exercícios Anteriores   | Em 31 de Dezembro de 2013 | Em Exercícios Anteriores |              |              |         | Em 31 de Dezembro de 2013      |      |            |       |            |         |            |
| RESTOS A PAGAR (EXCETO INTRA-ORÇAMENTÁRIOS) (I) |                            |                           |                          |              |              |         |                                |      |            |       |            |         |            |
| EXECUTIVO                                       |                            |                           |                          |              |              |         |                                |      |            |       |            |         |            |
| GABINETE DO PREFEITO                            | 0,00                       | 20.172,48                 | 0,00                     | 7.838,81     | 12.333,67    | 0,00    | 6.300,00                       | 0,00 | 6.300,00   | 0,00  | 6.300,00   | 0,00    | 0,00       |
| SECRETARIA DE ADMINISTRAÇÃO E FINANÇAS          | 0,00                       | 693.909,16                | 0,00                     | 45.881,17    | 648.027,99   | 0,00    | 14.000,00                      | 0,00 | 13.000,00  | 0,00  | 13.000,00  | 0,00    | 1.000,00   |
| FUNDO MUNICIPAL DE EDUCAÇÃO - FME               | 0,00                       | 229.746,79                | 0,00                     | 75.530,37    | 154.216,42   | 0,00    | 229.446,79                     | 0,00 | 182.938,41 | 0,00  | 46.508,38  | 0,00    | 46.508,38  |
| FUNDO DE MANU.DESENV.DO ENSINO BASICO - FUNDEB  | 0,00                       | 810.612,82                | 0,00                     | 336.133,70   | 474.479,12   | 0,00    | 125.576,47                     | 0,00 | 11.580,00  | 0,00  | 113.996,47 | 0,00    | 113.996,47 |
| FUNDO MUNICIPAL DE SAUDE                        | 0,00                       | 1.076.293,04              | 0,00                     | 346.095,17   | 730.197,87   | 0,00    | 51.216,23                      | 0,00 | 51.216,23  | 0,00  | 5.568,62   | 0,00    | 0,00       |
| FUNDO MUNICIPAL DE ASSISTÊNCIA SOCIAL           | 0,00                       | 334.002,83                | 0,00                     | 94.977,33    | 239.025,50   | 0,00    | 28.034,52                      | 0,00 | 22.465,90  | 0,00  | 5.568,62   | 0,00    | 5.568,62   |
| FUNDO MUNICIPAL DA CRIANÇA E DO ADOLESCENTE     | 0,00                       | 0,00                      | 0,00                     | 0,00         | 0,00         | 0,00    | 0,00                           | 0,00 | 0,00       | 0,00  | 0,00       | 0,00    | 0,00       |
| SEC. DE INFRA-ESTRUTURA-SEINFRA                 | 0,00                       | 115.070,02                | 0,00                     | 115.070,02   | 0,00         | 0,00    | 28.446,00                      | 0,00 | 28.446,00  | 0,00  | 0,00       | 0,00    | 0,00       |
| SEC. DE DESENV. AGROPECUÁRIO                    | 0,00                       | 13.117,28                 | 0,00                     | 13.117,28    | 0,00         | 0,00    | 3.111,75                       | 0,00 | 3.111,75   | 0,00  | 0,00       | 0,00    | 0,00       |
| SECRETARIA DE CULTURA E TURISMO                 | 0,00                       | 39.190,58                 | 0,00                     | 39.190,58    | 0,00         | 0,00    | 6.100,00                       | 0,00 | 6.100,00   | 0,00  | 0,00       | 0,00    | 0,00       |
| SECRETARIA DE MEIO AMBIENTE                     | 0,00                       | 8.299,66                  | 0,00                     | 7.780,63     | 519,03       | 0,00    | 0,00                           | 0,00 | 0,00       | 0,00  | 0,00       | 0,00    | 0,00       |
| RESERVA DE CONTIGENCIA                          | 0,00                       | 0,00                      | 0,00                     | 0,00         | 0,00         | 0,00    | 0,00                           | 0,00 | 0,00       | 0,00  | 0,00       | 0,00    | 0,00       |
| LEGISLATIVO                                     |                            |                           |                          |              |              |         |                                |      |            |       |            |         |            |
| CAMARA MUNICIPAL DE MULUNGU                     | 0,00                       | 0,00                      | 0,00                     | 0,00         | 0,00         | 0,00    | 0,00                           | 0,00 | 0,00       | 0,00  | 0,00       | 0,00    | 0,00       |
| RESTOS A PAGAR (INTRA-ORÇAMENTÁRIOS) (II)       |                            |                           |                          |              |              |         |                                |      |            |       |            |         |            |
| <b>TOTAL (III) = (I + II)</b>                   | 0,00                       | 3.340.414,66              | 0,00                     | 1.081.615,06 | 2.258.799,60 | 0,00    | 492.231,76                     | 0,00 | 325.158,29 | 0,00  | 167.073,47 | 0,00    | 167.073,47 |


Prefeitura Municipal de Mulungu  
Relatório Resumido de Execução Orçamentária  
Restos a Pagar por Poder e Órgão  
Orçamento Fiscal e da Seguridade Social


Período: Janeiro a Dezembro de 2014/Bimestre: Novembro e Dezembro


RREO - Anexo VII (LRF, Art. 52, inciso I, alíneas "a" e "b" do inciso II e §1º)

  
FRANCISCO SAVIO BEZERRA UCHOA  
Prefeito Municipal

  
NOELYANE ALMEIDA UCHOA  
CONTROLADORA GERAL DO MUNICÍPIO  
*Noelyane Almeida Uchoa*

  
*Mo. do Carmo Araújo Martins*  
SEC. DE ADM. E FINANÇAS  
CPF: 138.833.444-34 - PORTARIA 0037

  
PUBLICONT ASSESSORIA E CONSULTORIA  
Contador / CRC PJ 480  
PUBLICONT ASS. CONTABIL  
Manoel Tomás de Aquino Neto  
Sócio-Gerente  
CRC: 13.434/0-2  
CPF: 510.769.773-91

  
ANTONIO AIUSTRONG PAZ PAIVA  
TESOUREIRO GERAL

Prefeitura Municipal de Mulungu  
Relatório Resumido da Execução Orçamentária  
**Demonstrativo das Receitas e Despesas com Manutenção e Desenvolvimento do Ensino - MDE**  
Orçamentos Fiscal e da Seguridade Social

Período: Janeiro a Dezembro de 2014/Bimestre: Novembro e Dezembro

RREO - ANEXO VII (LDB. art. 72)

R\$ 1,00

| <b>RECEITAS DO ENSINO</b>   |                  |                     |                     |                |          |
|---|------------------|---------------------|---------------------|----------------|----------|
| RECEITA RESULTANTE DE IMPOSTOS (caput do art. 212 da Constituição)                        | PREVISÃO INICIAL | PREVISÃO ATUALIZADA | RECEITAS REALIZADAS |                |          |
|   |                  |                     | No Bimestre         | Até o Bimestre | %        |
| <b>1 - RECEITAS DE IMPOSTOS</b>   | 275.172,88       | 275.172,88          | 90.363,51           | 561.970,89     | 204,22   |
| Imposto sobre a Propriedade Predial e Territorial Urbana                                  | 3.500,00         | 3.500,00            | 11.773,06           | 17.475,57      | 499,30   |
| Imposto de Renda Retido nas Fontes Sobre Rendimentos do Trabalho                          | 50.000,00        | 50.000,00           | 34.682,57           | 171.208,14     | 342,41   |
| Imposto de Renda Retido nas Fontes sobre Outros Rendimentos                               | 25.000,00        | 25.000,00           | 13.098,36           | 150.878,75     | 603,51   |
| Imposto sobre Transmissão "Inter Vivos" de Bens Imóveis e de Direitos Reais sobre Imóveis | 15.000,00        | 15.000,00           | 7.100,00            | 63.432,13      | 422,88   |
| Imposto sobre Serviços de Qualquer Natureza   | 180.000,00       | 180.000,00          | 17.488,00           | 135.855,02     | 75,47    |
| Receita da Dívida Ativa - IPTU  | 643,50           | 643,50              | 934,01              | 17.702,11      | 2.750,91 |
| RECEITA DA DÍVIDA ATIVA DO IMPOSTO SOBRE SERVIÇOS DE QUALQUER NATUREZA                    | 643,50           | 643,50              | 0,00                | 87,60          | 13,61    |
| RECEITA DA DÍVIDA ATIVA OUTROS TRIBUTOS   | 385,88           | 385,88              | 5.287,51            | 5.331,57       | 1.381,66 |
| <b>2 - RECEITAS DE TRANSFERÊNCIAS CONSTITUCIONAIS LEGAIS</b>                              | 13.203.571,00    | 13.203.571,00       | 2.619.580,17        | 12.517.806,42  | 94,80    |
| Cota-Parte do Fundo de Participação dos Municípios  | 10.334.071,00    | 10.334.071,00       | 2.077.855,71        | 9.565.219,32   | 92,56    |
| Cota-Parte do Imposto Sobre a Propriedade Territorial Rural                               | 3.500,00         | 3.500,00            | 306,84              | 3.905,28       | 111,57   |
| Transferência Financeira do ICMS - Desoneração - L.C. Nº 87/96                            | 14.000,00        | 14.000,00           | 2.450,64            | 9.802,56       | 70,01    |
| Cota-Parte do ICMS  | 2.465.000,00     | 2.465.000,00        | 530.920,14          | 2.809.864,88   | 113,99   |
| Cota-Parte do IPVA  | 375.000,00       | 375.000,00          | 6.212,23            | 119.624,19     | 31,89    |
| Cota-Parte do IPI sobre Exportação  | 12.000,00        | 12.000,00           | 1.834,61            | 9.390,19       | 78,25    |
| <b>3 - TOTAL DAS RECEITAS DE IMPOSTOS (1 + 2)</b>   | 13.478.743,88    | 13.478.743,88       | 2.709.943,68        | 13.079.777,31  | 0,00     |
| <b>RECEITAS ADICIONAIS PARA FINANCIAMENTO DO ENSINO</b>                                   |                  |                     |                     |                |          |
| RECEITAS ADICIONAIS PARA FINANCIAMENTO DO ENSINO  | PREVISÃO INICIAL | PREVISÃO ATUALIZADA | RECEITAS REALIZADAS |                |          |
|   |                  |                     | No Bimestre         | Até o Bimestre | %        |
| <b>4 - RECEITAS DA APLICAÇÃO FINANCEIRA DE OUTROS RECURSOS VINCULADOS À EDUCAÇÃO</b>      | 0,00             | 0,00                | 0,00                | 0,00           | 0,00     |
| <b>5 - RECEITA DE TRANSFERÊNCIAS DO FNDE</b>  | 530.000,00       | 530.000,00          | 55.543,31           | 541.999,79     | 102,26   |
| Transferências do Salário-Educação  | 175.000,00       | 175.000,00          | 36.730,94           | 230.269,91     | 131,58   |
| Transferências Diretas do FNDE referentes ao Programa Dinheiro - Direto na Escola - I     | 15.000,00        | 15.000,00           | 0,00                | 323,67         | 2,15     |
| Transferências Diretas do FNDE referentes ao Programa Nacional de Alimentação Escolar     | 135.000,00       | 135.000,00          | 0,00                | 146.000,00     | 108,14   |
| Transferências Diretas do FNDE referentes ao Programa Nacional de Apoio ao Transporte     | 155.000,00       | 155.000,00          | 18.812,37           | 138.118,17     | 89,10    |
| Outras Transferências Diretas do Fundo Nacional do Desenvolvimento da Educação - I        | 50.000,00        | 50.000,00           | 0,00                | 27.288,04      | 54,57    |
| <b>6 - RECEITA DE TRANSFERÊNCIA DE CONVÊNIOS</b>  | 0,00             | 0,00                | 0,00                | 0,00           | 0,00     |
| <b>8 - OUTRAS RECEITAS PARA FINANCIAMENTO DO ENSINO</b>                                   | 0,00             | 0,00                | 0,00                | 0,00           | 0,00     |
| <b>9 - TOTAL DAS RECEITAS PARA FINANCIAMENTO DO ENSINO (4 + 5 + 6 + 7 + 8)</b>            | 530.000,00       | 530.000,00          | 55.543,31           | 541.999,79     | 102,26   |
| <b>FUNDEB</b>   |                  |                     |                     |                |          |
| RECEITA RESULTANTE DE IMPOSTOS (caput do art. 212 da Constituição)                        | PREVISÃO INICIAL | PREVISÃO ATUALIZADA | RECEITAS REALIZADAS |                |          |
|   |                  |                     | No Bimestre         | Até o Bimestre | %        |
| <b>10 - RECEITAS DESTINADAS AO FUNDEB</b>   | 2.640.714,20     | 2.640.714,20        | 442.665,96          | 2.422.415,30   | 91,73    |
| Dedução FUNDEB - <FPM>  | 2.066.814,20     | 2.066.814,20        | 334.321,20          | 1.831.793,67   | 88,62    |
| Dedução FUNDEB - <COTA-PARTE DO I.T.R.>   | 700,00           | 700,00              | 61,34               | 780,96         | 111,56   |
| Dedução FUNDEB - <TRANSFERENCIA FINANC>   | 2.800,00         | 2.800,00            | 490,11              | 1.960,44       | 70,01    |
| Dedução FUNDEB - <COTA PARTE DO ICMS>   | 493.000,00       | 493.000,00          | 106.184,00          | 561.972,83     | 113,99   |
| Dedução FUNDEB - <COTA PARTE DO IPVA>   | 75.000,00        | 75.000,00           | 1.242,41            | 23.924,29      | 31,89    |
| Dedução FUNDEB - <COTA PARTE DO IPI SO>   | 2.400,00         | 2.400,00            | 366,90              | 1.983,11       | 82,62    |
| <b>11 - RECEITAS RECEBIDAS PELO FUNDEB</b>  | 4.835.000,00     | 4.835.000,00        | 854.486,63          | 5.101.782,04   | 105,51   |
| 11.1 - Transferências de Recursos do FUNDEB   | 3.637.500,00     | 3.637.500,00        | 701.409,49          | 3.941.747,92   | 108,36   |
| 11.2 - Complementação da União ao FUNDEB  | 1.197.500,00     | 1.197.500,00        | 153.077,14          | 1.160.034,12   | 96,87    |
| <b>12 - RESULTADOS DAS TRANSFERÊNCIAS DO FUNDEB (11.1 - 10)</b>                           | 996.785,80       | 996.785,80          | 258.743,53          | 1.519.332,62   | 152,42   |
| <b>Acréscimo Resultante das Transferências do FUNDEB</b>                                  |                  |                     |                     |                |          |


Prefeitura Municipal de Mulungu  
Relatório Resumido da Execução Orçamentária  
**Demonstrativo das Receitas e Despesas com Manutenção e Desenvolvimento do Ensino - MDE**  
Orçamentos Fiscal e da Seguridade Social

Período: Janeiro a Dezembro de 2014/Bimestre: Novembro e Dezembro


RREO - ANEXO VIII (LDB. art. 72)


R\$ 1,00

  
FRANCISCO SAVIO BEZERRA UCHOA  
Prefeito Municipal

  
PUBLICONT ASSESSORIA E CONSULTORIA  
Contador - CRC PJ 480  
**PUBLICONT ASS. CONTABIL**  
Manoel Tomás de Aquino Neto  
Sócio-Gerente  
CRC: 13.434/0-2  
CPF: 510.769.773-91

  
NOELYANE ALMEIDA UCHOA  
CONTROLADORA GERAL DO MUNICÍPIO  
*Noelyane Almeida Uchoa*

  
ANTONIO AIUSTRONG PAZ PAIVA  
TESOUREIRO GERAL

  
M<sup>te</sup> do Carmo Araújo Matt  
SEC. DE ADM. E FINANÇAS  
CPF: 186.223.663-04 - PORTARIA 003/11

Prefeitura Municipal de Mulungu  
Relatório Resumido da Execução Orçamentária  
**Demonstrativo das Receitas e Despesas com Manutenção e Desenvolvimento do Ensino - MDE**  
Orçamentos Fiscal e da Seguridade Social

Período: Janeiro a Dezembro de 2014/Bimestre: Novembro e Dezembro

RREO - ANEXO VIII (LDB, art. 72)

R\$ 1,00

| DESPESAS DO FUNDEB                             | DOTAÇÃO INICIAL | DOTAÇÃO ATUALIZADA | DESPESAS LIQUIDADAS |                |       |
|--|-----------------|--------------------|---------------------|----------------|-------|
|  |                 |                    | No Bimestre         | Até o Bimestre | %     |
| 13 - PAGAMENTO DOS PROFISSIONAIS DO MAGISTÉRIO | 6.488.000,00    | 8.494.198,45       | 773.023,48          | 3.664.657,00   | 71,83 |
| 13.1 - Com Educação Infantil                   | 1.487.000,00    | 1.125.118,80       | 215.371,56          | 878.896,32     | 78,11 |
| 13.2 - Com Ensino Fundamental                  | 5.001.000,00    | 7.369.079,65       | 557.651,92          | 2.785.760,68   | 37,80 |
| 13.3 - Com Educação Básica                     | 0,00            | 0,00               | 0,00                | 0,00           | 0,00  |
| 14 - OUTRAS DESPESAS                           | 6.488.000,00    | 8.494.198,45       | 0,00                | 0,00           | 0,00  |
| 14.1 - Com Educação Infantil                   | 1.487.000,00    | 1.125.118,80       | 1.018,42            | 2.036,84       | 0,18  |
| 14.2 - Com Ensino Fundamental                  | 5.001.000,00    | 7.369.079,65       | 308.069,70          | 1.449.537,48   | 19,67 |
| 14.3 - Com Educação Básica                     | 0,00            | 0,00               | 0,00                | 0,00           | 0,00  |
| 15 - TOTAL DAS DESPESAS DO FUNDEB (13 + 14)    | 12.976.000,00   | 16.988.396,90      | 1.082.111,60        | 5.116.231,32   | 30,11 |

| DEDUÇÕES PARA FINS DE LIMITE DO FUNDEB PARA PAGAMENTO DOS PROFISSIONAIS DO MAGISTÉRIO                         | VALOR        |
|---|--------------|
| 16 - RESTOS A PAGAR INSCRITOS NO EXERCÍCIO SEM DISPONIBILIDADE FINANCEIRA DE RECURSOS DO FUNDEB               | 1.138.213,14 |
| 17 - DESPESAS CUSTEADAS COM O SUPERÁVIT FINANCEIRO DO EXERCÍCIO ANTERIOR DO FUNDEB                            | 0,00         |
| 18 - TOTAL DAS DEDUÇÕES CONSIDERADAS PARA FINS DE LIMITE DO FUNDEB (16 + 17)                                  | 1.138.213,14 |
| 19 - MÍNIMO DE 60% NA REMUNERAÇÃO DO MAGISTÉRIO COM EDUCAÇÃO INFANTIL E ENSINO FUNDAMENTAL (13 / 11) x 100) % | 71,83        |

| CONTROLE DA UTILIZAÇÃO DE RECURSOS NO EXERCÍCIO SUBSEQUENTE                         | VALOR |
|---|-------|
| 20 - RECURSOS RECEBIDOS DO FUNDEB EM [EXERCÍCIO_ ANTERIOR] QUE NÃO FORAM UTILIZADOS | 0,00  |
| 21 - DESPESAS CUSTEADAS COM O SALDO DO ITEM 20 ATÉ O 1º TRIMESTRE DE [EXERCÍCIO]    | 0,00  |

**MANUTENÇÃO E DESENVOLVIMENTO DO ENSINO - DESPESAS CUSTEADAS COM A RECEITA RESULTANTE DE IMPOSTOS E RECURSOS DO FUNDEB**

| RECEITAS COM AÇÕES TÍPICAS DE MDE                          | PREVISÃO INICIAL | PREVISÃO ATUALIZADA | RECEITAS REALIZADAS |                |       |
|--|------------------|---------------------|---------------------|----------------|-------|
|  |                  |                     | No Bimestre         | Até o Bimestre | %     |
| 22 - IMPOSTOS E TRANSFERÊNCIAS DESTINADAS À MDE (25% de 3) | 3.369.685,97     | 3.369.685,97        | 677.485,92          | 3.269.944,32   | 97,04 |

| DESPESAS COM AÇÕES TÍPICAS DE MDE  | DOTAÇÃO INICIAL | DOTAÇÃO ATUALIZADA | DESPESAS LIQUIDADAS |                |       |
|--|-----------------|--------------------|---------------------|----------------|-------|
|  |                 |                    | No Bimestre         | Até o Bimestre | %     |
| 23 - EDUCAÇÃO INFANTIL   | 1.487.000,00    | 1.125.118,80       | 221.162,40          | 911.436,53     | 81,00 |
| 24 - ENSINO FUNDAMENTAL  | 5.001.000,00    | 7.369.079,65       | 1.084.026,20        | 6.022.469,41   | 81,72 |
| 25 - ENSINO MÉDIO  | 250.000,00      | 85.000,00          | 0,00                | 0,00           | 0,00  |
| 26 - ENSINO SUPERIOR   | 130.000,00      | 15.000,00          | 0,00                | 0,00           | 0,00  |
| 27 - ENSINO PROFISSIONAL NÃO INTEGRADO AO ENSINO REGULAR                       | 0,00            | 0,00               | 0,00                | 0,00           | 0,00  |
| 28 - OUTRAS  | 894.000,00      | 1.246.265,45       | 211.753,28          | 976.757,96     | 78,37 |
| 29 - TOTAL DAS DESPESAS COM AÇÕES TÍPICAS DE MDE (23 + 24 + 25 + 26 + 27 + 28) | 7.762.000,00    | 9.840.463,90       | 1.516.941,88        | 7.910.663,90   | 80,38 |

| DEDUÇÕES CONSIDERADAS PARA FINS DE LIMITE CONSTITUCIONAL  | VALOR        |
|---|--------------|
| 30 - RESULTADO LÍQUIDO DAS TRANSFERÊNCIAS DO FUNDEB = (12)  | 1.519.332,62 |
| 31 - DESPESAS CUSTEADAS COM A COMPLEMENTAÇÃO DO FUNDEB NO EXERCÍCIO   | 1.160.034,12 |
| 32 - RECEITA DE APLICAÇÃO FINANCEIRA DOS RECURSOS DO FUNDEB ATÉ O BIMESTRE = (50 h)                                       | 0,00         |
| 33 - DESPESAS CUSTEADAS COM O SUPERÁVIT FINANCEIRO, DO EXERCÍCIO ANTERIOR, DO FUNDEB                                      | 0,00         |
| 34 - DESPESAS CUSTEADAS COM O SUPERÁVIT FINANCEIRO, DO EXERCÍCIO ANTERIOR, DE OUTROS RECURSOS DE IMPOSTOS                 | 0,00         |
| 35 - RESTOS A PAGAR INSCRITOS NO EXERCÍCIO ANTERIOR SEM DISPONIBILIDADE FINANCEIRA DE RECURSOS DE IMPOSTOS VINCULADOS AO  | 0,00         |
| 36 - CANCELAMENTO, NO EXERCÍCIO, DE RESTOS A PAGAR INSCRITOS COM DISPONIBILIDADE FINANCEIRA DE RECURSOS DE IMPOSTOS VINCI | 0,00         |
| 37 - TOTAL DAS DEDUÇÕES CONSIDERADAS PARA FINS DE LIMITE CONSTITUCIONAL (30 + 31 + 32 + 33 + 34 + 35 + 36)                | 2.679.366,74 |
| 38 - TOTAL DAS DESPESAS PARA FINS DE LIMITE (29 - 37)   | 5.231.297,16 |
| 39 - MÍNIMO DE 25% DAS RECEITAS RESULTANTE DE IMPOSTOS EM MDE ((38 / 3) * 100)  | 39,99        |

| OUTRAS INFORMAÇÕES PARA CONTROLE   |                 |                    |                     |                |   |
|--|-----------------|--------------------|---------------------|----------------|---|
| OUTRAS DESPESAS CUSTEADAS COM RECEITAS ADICIONAIS PARA FINANCIAMENTO DO ENSINO | DOTAÇÃO INICIAL | DOTAÇÃO ATUALIZADA | DESPESAS LIQUIDADAS |                |   |
|  |                 |                    | No Bimestre         | Até o Bimestre | % |

Prefeitura Municipal de Mulungu  
Relatório Resumido da Execução Orçamentária  
**Demonstrativo das Receitas e Despesas com Manutenção e Desenvolvimento do Ensino - MDE**  
Orçamentos Fiscal e da Seguridade Social

Período: Janeiro a Dezembro de 2014/Bimestre: Novembro e Dezembro

RREO - ANEXO VIII (LDB, art. 72)

R\$ 1,00

**OUTRAS INFORMAÇÕES PARA CONTROLE**

| OUTRAS DESPESAS CUSTEADAS COM RECEITAS ADICIONAIS PARA FINANCIAMENTO DO ENSINO                       | DOTAÇÃO INICIAL      | DOTAÇÃO ATUALIZADA | DESPESAS LIQUIDADAS    |                |      |
|--|----------------------|--------------------|------------------------|----------------|------|
|  |                      |                    | No Bimestre            | Até o Bimestre | %    |
| 40 - DESPESAS CUSTEADAS COM A APLICAÇÃO FINANCEIRA DE OUTROS RECURSOS                                | 0,00                 | 0,00               | 0,00                   | 0,00           | 0,00 |
| 41 - DESPESAS CUSTEADAS COM A CONTRIBUIÇÃO SOCIAL DO SALÁRIO-EDUCAÇÃO                                | 0,00                 | 0,00               | 0,00                   | 0,00           | 0,00 |
| 42 - DESPESAS CUSTEADAS COM A OPERAÇÕES DE CRÉDITO   | 0,00                 | 0,00               | 0,00                   | 0,00           | 0,00 |
| 43 - DESPESAS CUSTEADAS COM OUTRAS RECEITAS PARA FINANCIAMENTO DO ENSINO                             | 0,00                 | 0,00               | 0,00                   | 0,00           | 0,00 |
| 44 - TOTAL DAS OUTRAS DESPESAS CUSTEADAS COM RECEITAS ADICIONAIS PARA FINANCIAMENTO DO ENSINO        | 0,00                 | 0,00               | 0,00                   | 0,00           | 0,00 |
| 45 - TOTAL GERAL DAS DESPESAS (29+ 44)   | 0,00                 | 0,00               | 0,00                   | 0,00           | 0,00 |
| RESTOS A PAGAR INSCRITOS COM DISPONIBILIDADE FINANCEIRA DE RECURSOS DE IMPOSTOS VINCULADOS AO ENSINO | SALDO ATÉ O BIMESTRE |                    | CANCELADOS EM 2014 (g) |                |      |
| 46 - RESTOS A PAGAR DE DESPESAS COM FUNDEF   | 0,00                 |                    | 0,00                   |                |      |
| FLUXO FINANCEIRO DOS RECURSOS  |                      |                    | VALOR                  |                |      |
|  |                      |                    | FUNDEB (h)             | FUNDEF         |      |
| 47 - SALDO FINANCEIRO EM 31 DE DEZEMBRO DE [EXERCÍCIO_ ANTERIOR]                                     |                      |                    | 0,00                   | 0,00           |      |
| 48 - ( + ) INGRESSO DE RECURSOS ATÉ O BIMESTRE   |                      |                    | 0,00                   | 0,00           |      |
| 49 - ( - ) PAGAMENTOS EFETUADOS ATÉ O BIMESTRE   |                      |                    | 0,00                   | 0,00           |      |
| 50 - ( + ) RECEITA DE APLICAÇÃO FINANCEIRA DOS RECURSOS ATÉ O BIMESTRE                               |                      |                    | 0,00                   | 0,00           |      |
| 51 - ( = ) SALDO FINANCEIRO NO EXERCÍCIO ATUAL   |                      |                    | 0,00                   | 0,00           |      |
| 52 - SALDO ATUAL DAS CONTAS BANCÁRIAS DE VINCULAÇÃO AO FUNDEB 60% e 40% (((47 + 48) - 49) + 50)      |                      |                    | 0,00                   | 0,00           |      |

FRANCISCO SAVIO BEZERRA UCHOA  
Prefeito Municipal

PUBLICONT ASSESSORIA E CONSULTORIA  
Contador - LDB 9118/04  
PUBIACONT ASS. CONTABIL  
Manoel Tomás de Aquino Neto  
Sócio-Gerente  
CRC: 13.434/0-2  
CPF: 510.769.773-91

NOELYANE ALMEIDA UCHOA  
CONTROLADORA GERAL DO MUNICÍPIO  
Noelyane Almeida Uchoa

ANTONIO AILSTRONG PAZ PAIVA  
TESOUREIRO GERAL


M<sup>o</sup> do Carmo Araújo Martins  
SEC. DE ADM. E FINANÇAS  
CPF: 135.933.663-04 - PORTARIA 003/13

Prefeitura Municipal de Mulungu  
 Relatório Resumido de Execução Orçamentária  
 Demonstrativo das Receitas de Operações de Crédito e Despesas de Capital  
 Orçamento Fiscal e da Seguridade Social  
 Período: Janeiro a Dezembro de 2014/Bimestre: Novembro e Dezembro

RREO - Anexo IX (LRF, Art. 52, inciso I, alíneas "a" e "b" do inciso II e §1º)

R\$ 1.00

| RECEITAS   | PREVISÃO ATUALIZADA (a) | RECEITAS REALIZADAS Até o Bimestre (b) |   | SALDO NÃO REALIZADO (c) = (a - b)       |
|--|-------------------------|--|---|---|
| RECEITAS DE OPERAÇÕES DE CRÉDITO (I)                             | 0,00                    | 0,00                                   |   | 0,00                                    |
| DESPESAS   | DOTAÇÃO ATUALIZADA (d)  | DESPESAS EXECUTADAS Até o Bimestre     |   | SALDO NÃO EXECUTADO (g) = (d - (e + f)) |
|  |                         | LIQUIDADAS (e)                         | INSCRITAS EM RESTOS A PAGAR NÃO PROCESSADOS (f) |   |
| DESPESAS DE CAPITAL  | 3.440.952,34            | 1.757.560,19                           | 1.109.304,99                                    | 574.087,16                              |
| DESPESAS DE CAPITAL LÍQUIDA (II)                                 | 3.440.952,34            | 1.757.560,19                           | 1.109.304,99                                    | 574.087,16                              |
| <b>RESULTADO PARA APURAÇÃO DA REGRA DE OURO (III) = (I - II)</b> | <b>-3.440.952,34</b>    | <b>-2.866.865,18</b>                   |   | <b>-574.087,16</b>                      |

  
 FRANCISCO SAVIO BEZERRA UCHOA  
 Prefeito Municipal


  
 PUBLICONT ASSESSORIA E CONSULTORIA  
 Contador - CRC PJ 480

**PUBLICONT ASS. CONTABIL**  
 Manoel Tomás de Aquino Neto  
 Sócio-Gerente  
 CRC: 13.434/0-2  
 CPF: 310.723.773-91

  
 NOELYANE ALMEIDA UCHOA  
 CONTROLADORA GERAL DO MUNICÍPIO

*Noelyane Almeida Uchoa*

  
 ANTONIO AIUSTRONG PAZ PAIVA  
 TESOUREIRO GERAL

  
 M. do Carmo Araújo Martins  
 SEC. DE ADM. E FINANÇAS  
 CPF: 135.933.663-04 - PORTARIA 003/13





Prefeitura Municipal de Mulungu  
 Relatório Resumido da Execução Orçamentária  
 Demonstrativo da Projeção do Regime Próprio de Previdência dos Servidores  
 Orçamentos da Seguridade Social  
 Período: Janeiro a Dezembro de 2014/Bimestre: Novembro e Dezembro

RREO - ANEXO X (LRF, art. 53, § 1º, inciso II)

R\$ 1,00

| EXERCÍCIO | RECEITAS<br>PREVIDENCIÁRIAS<br>(a) | DESPESAS<br>PREVIDENCIÁRIAS<br>(a) | RESULTADO<br>PREVIDENCIÁRIO<br>(c) = (a - b) | SALDO FINANCEIRO DO EXERCÍCIO<br>(d) = ("d" exercício anterior) + (c) |
|-----------|------------------------------------|------------------------------------|--|---|
|           | 0,00                               | 0,00                               | 0,00   | 0,00  |


  
 FRANCISCO SAVIO BEZERRA UCHOA  
 Prefeito Municipal

  
 PUBLICONT ASSESSORIA E CONSULTORIA  
 Contador UBC nº 1480  
 MANOEL TOMÁS DE AQUINO NETO  
 Sócio-Gerente  
 CRC: 13.434/0-2  
 CPF: 510.769.773-91

  
 NOELYANE ALMEIDA UCHOA  
 CONTROLADORA GERAL DO MUNICÍPIO

*Noelyane Almeida Uchoa*

  
 ANTONIO ALUSTROMG PAZ PAIVA  
 TESOUREIRO GERAL

  
 M. do Carmo Araújo Mar.  
 SEC. DE ADM. E FINANÇAS  
 CPF: 135.033.005-04 - PORTARIA 0031/

Prefeitura Municipal de Mulungu  
 Relatório Resumido de Execução Orçamentária  
**Demonstrativo das Receita de Alienação de Ativos e Aplicação dos Recursos**  
 Orçamento Fiscal e da Seguridade Social  
 Período: Janeiro a Dezembro de 2014/Bimestre: Novembro e Dezembro


RREO - Anexo XI (LRF, Art. 52, inciso I, alíneas "a" e "b" do inciso II e §1º)


R\$ 1,00


| RECEITAS   | PREVISÃO ATUALIZADA<br>(a) | RECEITAS REALIZADAS Até o Bimestre<br>(b) |  | SALDO NÃO REALIZADO<br>(c) = (a - b)       |
|--|----------------------------|---|--|--|
| RECEITAS DE CAPITAL - ALIENAÇÃO DE ATIVOS (I)      |                            |   |  |  |
| ALIENAÇÃO DE BENS MOVEIS                           | 12.880,13                  |   | 0,00   | 12.880,13                                  |
| ALIENAÇÃO DE BENS IMOVEIS                          | 31.710,38                  |   | 0,00   | 31.710,38                                  |
| DESPESAS   | DOTAÇÃO ATUALIZADA<br>(d)  | DESPESAS EXECUTADAS Até o Bimestre        |  | SALDO NÃO EXECUTADO<br>(g) = (d - (e + f)) |
|  |                            | LIQUIDADAS<br>(e)                         | INSCRITAS EM RESTOS A PAGAR NÃO PROCESSADOS<br>(f) |  |
| APLICAÇÃO DOS RECURSOS DA ALIENAÇÃO DE ATIVOS (II) |                            |   |  |  |
| DESPESA DE CAPITAL                                 |                            |   |  |  |
| Investimentos                                      | 3.177.543,70               | 0,00                                      | 0,00   | 3.177.543,70                               |
| Inversões Financeiras                              | 153.600,00                 | 0,00                                      | 0,00   | 153.600,00                                 |
| Amortização da Dívida                              | 740.100,00                 | 0,00                                      | 0,00   | 740.100,00                                 |
| DESPESAS CORRENTES DOS REGIMES DE PREVIDÊNCIA      |                            |   |  |  |
| Regime Geral da Previdência Social                 | 0,00                       | 0,00                                      | 0,00   | 0,00                                       |
| Regime Próprio de Previdência dos Servidores       | 0,00                       | 0,00                                      | 0,00   | 0,00                                       |
| SALDO FINANCEIRO A APLICAR                         | 2013<br>(h)                | 2014<br>(i) = (Ib - (IIe + II f))         |  | SALDO ATUAL<br>(j) = (IIIh + IIIi)         |
| VALOR (III)  | 0,00                       |   | 0,00   | 0,00                                       |


Fonte:

  
 FRANCISCO SAVIO BEZERRA UCHOA  
 Prefeito Municipal

  
 PUBLICONT ASSESSORIA E CONSULTORIA  
 Contador - CRC/PJ 4887  
 Manoel Tomás de Aquino Neto  
 Sócio-Gerente  
 CRC: 13.434/0-2  
 CPF: 510.769.773-91

  
 NOELYANE ALMEIDA UCHOA  
 CONTROLADORA GERAL DO MUNICÍPIO  
 Noelyane Almeida Uchoa

  
 ANTONIO AILUSTRONG PAZ PAIVA  
 ESOUFEIRO GERAL

  
 M. do Carmo Araújo Martins  
 SEC. DE ADM. E FINANÇAS  
 CPF: 125.933.663-04 - PORTARIA 023/12

Prefeitura Municipal de Mulungu  
Relatório Resumido da Execução Orçamentária  
Demonstrativo da Receita e Despesa com Ações de Serviços Públicos de Saúde  
Orçamentos Fiscal e da Seguridade Social  
Período: Janeiro a Dezembro de 2014/Bimestre: Novembro e Dezembro

RREO - ANEXO XII (ADCT, art. 77)

R\$ 1,00


| RECEITAS  | PREVISÃO INICIAL | PREVISÃO ATUALIZADA | RECEITAS REALIZADAS |          |
|---|------------------|---------------------|---------------------|----------|
|   |                  |                     | Até o Bimestre      | %        |
| RECEITA DE IMPOSTOS   | 275.172,88       | 275.172,88          | 561.970,89          | 204,22   |
| Imposto sobre a Propriedade Predial e Territorial Urbana                              | 3.500,00         | 3.500,00            | 17.475,57           | 499,30   |
| Imposto de Renda Retido nas Fontes Sobre Rendimentos do Trabalho                      | 50.000,00        | 50.000,00           | 171.208,14          | 342,41   |
| Imposto de Renda Retido nas Fontes sobre Outros Rendimentos                           | 25.000,00        | 25.000,00           | 150.878,75          | 603,51   |
| Imposto sobre Transmissão "Inter Vivos" de Bens Imóveis e de Direitos Reais sobre Imc | 15.000,00        | 15.000,00           | 63.432,13           | 422,88   |
| Imposto sobre Serviços de Qualquer Natureza   | 180.000,00       | 180.000,00          | 135.855,02          | 75,47    |
| Receita da Dívida Ativa - IPTU  | 643,50           | 643,50              | 17.702,11           | 2.750,91 |
| RECEITA DA DÍVIDA ATIVA DO IMPOSTO SOBRE SERVIÇOS DE QUALQUER NATL                    | 643,50           | 643,50              | 87,60               | 13,61    |
| RECEITA DA DÍVIDA ATIVA OUTROS TRIBUTOS   | 385,88           | 385,88              | 5.331,57            | 1.381,66 |
| RECEITAS DE TRANSFERÊNCIAS CONSTITUCIONAIS LEGAIS                                     | 13.553.571,00    | 13.553.571,00       | 12.517.806,42       | 92,35    |
| Cota-Parte do Fundo de Participação dos Municípios                                    | 10.334.071,00    | 10.334.071,00       | 9.565.219,32        | 92,56    |
| Cota-Parte do Imposto Sobre a Propriedade Territorial Rural                           | 3.500,00         | 3.500,00            | 3.905,28            | 111,57   |
| Transferência Financeira do ICMS - Desoneração - L.C. Nº 87/96                        | 14.000,00        | 14.000,00           | 9.802,56            | 70,01    |
| Cota-Parte do ICMS  | 2.465.000,00     | 2.465.000,00        | 2.809.864,88        | 113,99   |
| Cota-Parte do IPVA  | 375.000,00       | 375.000,00          | 119.624,19          | 31,89    |
| Cota-Parte do IPI sobre Exportação  | 12.000,00        | 12.000,00           | 9.390,19            | 78,25    |
| TOTAL   | 13.478.743,88    | 13.478.743,88       | 13.079.777,31       | 97,04    |

| DESPESAS CORRENTES<br>(Por Grupo de Natureza da Despesa) | DOTAÇÃO INICIAL | DOTAÇÃO ATUALIZADA | DESPESAS LIQUIDADAS |       |
|--|-----------------|--------------------|---------------------|-------|
|  |                 |                    | Até o Bimestre      | %     |
| DESPESAS CORRENTES                                       | 5.834.000,00    | 6.931.367,76       | 6.154.754,12        | 88,79 |
| Pessoal e Encargos Sociais                               | 3.730.000,00    | 4.146.983,12       | 4.083.336,12        | 98,46 |
| Juros e Encargos da Dívida                               | 0,00            | 0,00               | 0,00                | 0,00  |
| Outras Despesas Correntes                                | 2.104.000,00    | 2.784.384,64       | 2.071.418,00        | 74,39 |
| DESPESAS DE CAPITAL                                      | 180.000,00      | 623.362,00         | 533.030,15          | 85,50 |
| Investimentos  | 180.000,00      | 623.362,00         | 533.030,15          | 85,50 |
| Inversões Financeiras                                    | 0,00            | 0,00               | 0,00                | 0,00  |
| Amortização da Dívida                                    | 0,00            | 0,00               | 0,00                | 0,00  |
| TOTAL (IV)   | 6.014.000,00    | 7.554.729,76       | 6.687.784,27        | 0,00  |

| DESPESAS PRÓPRIAS COM AÇÕES E SERVIÇOS PÚBLICOS DE SAÚDE                 | DOTAÇÃO INICIAL | DOTAÇÃO ATUALIZADA | DESPESAS LIQUIDADAS |        |
|--|-----------------|--------------------|---------------------|--------|
|  |                 |                    | Até o Bimestre      | %      |
| DESPESAS COM SAÚDE (V) = (IV)  | 6.014.000,00    | 7.554.729,76       | 6.687.784,27        | 88,52  |
| (-) DESPESAS COM INATIVOS E PENSIONISTAS                                 | 0,00            | 0,00               | 0,00                | 0,00   |
| (-) DESPESAS CUSTEADAS COM OUTROS RECURSOS DESTINADOS À SAÚDE            | 2.216.132,37    | 2.216.132,37       | 2.216.132,37        | 100,00 |
| Recursos de Transferências do Sistema Único de Saúde                     | 0,00            | 0,00               | 0,00                | 0,00   |
| Recursos de Operações de Crédito   | 0,00            | 0,00               | 0,00                | 0,00   |
| Outros Recursos  | 0,00            | 0,00               | 0,00                | 0,00   |
| (-) RESTOS A PAGAR INSCRITOS NO EXERCÍCIO SEM DISPONIBILIDADE FINANCEIRA | 0,00            | 0,00               | 0,00                | 0,00   |
| TOTAL DAS DESPESAS PRÓPRIAS COM AÇÕES E SERVIÇOS PÚBLICOS DE SAÚDE       | 3.797.867,63    | 5.338.597,39       | 4.471.651,90        | 83,76  |

| CONTROLE DE RESTOS A PAGAR VINCULADOS À SAÚDE INSCRITOS EM EXERCÍCIOS ANTERIORES | RESTOS A PAGAR INSCRITOS COM DISPONIBILIDADE FINANCEIRA DE RECURSOS PRÓPRIOS VINCULADOS |                       |
|--|---|-----------------------|
|  | Inscritos em Exercícios Anteriores  | Cancelado em 2014 (f) |
| RESTOS A PAGAR DE DESPESAS PRÓPRIAS COM AÇÕES E SERVIÇOS PÚBLICOS DE SAÚDE (VII) | 0,00  | 0,00                  |

|   |       |
|---|-------|
| PARTICIPAÇÃO DAS DESPESAS COM AÇÕES E SERVIÇOS PÚBLICOS DE SAÚDE NA RECEITA DE IMPOSTOS LÍQUIDA E TRANSFERÊNCIAS CONSTITUCIONAIS LEGAIS - LIMITE CONSTITUCIONAL <-%> ((VI - VII f) / 1) | 34,19 |
|---|-------|

  
**M. do Carmo Araújo Martins**  
 SEC. DE ADM. E FINANÇAS  
 CPF: 135.933.663-04 - PORTARIA 003/13


Prefeitura Municipal de Mulungu  
 Relatório Resumido da Execução Orçamentária  
 Demonstrativo da Receita e Despesa com Ações de Serviços Públicos de Saúde  
 Orçamentos Fiscal e da Seguridade Social  
 Período: Janeiro a Dezembro de 2014/Bimestre: Novembro e Dezembro

RREO - ANEXO XII (ADCT. art. 77)

R\$ 1,00


| <b>DESPESAS COM SAÚDE</b><br>(Por Subfunção) | DOTAÇÃO<br>INICIAL  | DOTAÇÃO<br>ATUALIZADA | DESPESAS LIQUIDADAS |              |
|--|---------------------|-----------------------|---------------------|--------------|
|  |                     |                       | Até o Bimestre      | %            |
| Administração Geral                          | 354.000,00          | 777.386,38            | 726.233,88          | 93,41        |
| Atenção Básica                               | 4.600.000,00        | 4.089.400,78          | 3.504.255,29        | 85,69        |
| Assistência Hospitalar e Ambulatorial        | 696.000,00          | 1.955.172,26          | 1.802.603,99        | 92,19        |
| Suporte Profilático e Terapêutico            | 125.000,00          | 14.561,94             | 0,00                | 0,00         |
| Vigilância Sanitária                         | 125.000,00          | 477.718,00            | 444.081,74          | 92,95        |
| Vigilância Epidemiológica                    | 114.000,00          | 240.490,40            | 210.609,37          | 87,57        |
| <b>TOTAL</b>                                 | <b>6.014.000,00</b> | <b>7.554.729,76</b>   | <b>6.687.784,27</b> | <b>88,52</b> |


  
 FRANCISCO SAVIO BEZERRA UCHOA  
 Prefeito Municipal

  
 PUBLICONT ASSESSORIA E CONSULTORIA  
 Contador - CRC P1.480  
**PUBLICONT ASS. CONTABIL**  
 Manoel Tomás de Aquino Neto  
 Sócio-Gerente  
 CRC: 13.434/0-2  
 CPF: 510.769.773-91

  
 NOELYANE ALMEIDA UCHOA  
 CONTROLADORA GERAL DO MUNICÍPIO

*Noelyane Almeida Uchoa*

  
 ANTONIO ALSTRONG PAZ PAIVA  
 TEGSUIREIRO GERAL

  
 M.<sup>a</sup> do Carmo Araújo Martins  
 SEC. DE ADM. E FINANÇAS  
 CPF: 135.893.653-04 PORTARIA 003/14

Prefeitura Municipal de Mulungu  
Relatório Resumido da Execução Orçamentária  
Demonstrativo das Parcerias Público-Privadas  
Orçamentos Fiscal e da Seguridade Social

Período: Janeiro a Dezembro de 2014/Bimestre: Novembro e Dezembro

RREO - ANEXO XIII (Lei nº 11.079, de 30.12.2004, arts. 22, 25 e 28)


R\$ 1,00


| ESPECIFICAÇÃO  | SALDO TOTAL EM 31 DE DEZEMBRO DO EXERCÍCIO ANTERIOR (a) | REGISTROS EFETUADOS EM 2014 |                    | SALDO TOTAL |
|--|---|-----------------------------|--------------------|-------------|
|  |   | No Bimestre                 | Até o Bimestre (b) |             |
| <b>TOTAL DE ATIVOS</b>                                   | 0,00  | 0,00                        | 0,00               | 0,00        |
| Direitos Futuros   | 0,00  | 0,00                        | 0,00               | 0,00        |
| Ativos Contabilizados na SPE                             | 0,00  | 0,00                        | 0,00               | 0,00        |
| Contrapartida parameter Provisões de PPP                 | 0,00  | 0,00                        | 0,00               | 0,00        |
| <b>TOTAL DE PASSIVOS (I)</b>                             | 0,00  | 0,00                        | 0,00               | 0,00        |
| Obrigações Não Relacionadas a Serviços                   | 0,00  | 0,00                        | 0,00               | 0,00        |
| Contrapartida para Ativos da SPE                         | 0,00  | 0,00                        | 0,00               | 0,00        |
| Provisões de PPP   | 0,00  | 0,00                        | 0,00               | 0,00        |
| <b>GARANTIAS DE PPP (II)</b>                             | 0,00  | 0,00                        | 0,00               | 0,00        |
| <b>SALDO LÍQUIDO DE PASSIVOS DE PPP (III) = (I - II)</b> | 0,00  | 0,00                        | 0,00               | 0,00        |
| <b>PASSIVOS CONTINGENTES</b>                             | 0,00  | 0,00                        | 0,00               | 0,00        |
| Contraprestações Futuras                                 | 0,00  | 0,00                        | 0,00               | 0,00        |
| Riscos Não Provisionados                                 | 0,00  | 0,00                        | 0,00               | 0,00        |
| Outros Passivos Contingentes                             | 0,00  | 0,00                        | 0,00               | 0,00        |
| <b>ATIVOS CONTINGENTES</b>                               | 0,00  | 0,00                        | 0,00               | 0,00        |
| Serviços Futuros   | 0,00  | 0,00                        | 0,00               | 0,00        |
| Outros Ativos Contingentes                               | 0,00  | 0,00                        | 0,00               | 0,00        |


| <b>DESPESAS DE PPP</b>                | EXERCÍCIO ANTERIOR | EXERCÍCIO CORRENTE (EC) | <EC+1> | <EC+2> | <EC+3> | <EC+4> | <EC+5> | <EC+6> | <EC+7> | <EC+8> | <EC+9> |
|---------------------------------------|--------------------|-------------------------|--------|--------|--------|--------|--------|--------|--------|--------|--------|
| Do Ente Federado                      | 0,00               | 0,00                    | 0,00   | 0,00   | 0,00   | 0,00   | 0,00   | 0,00   | 0,00   | 0,00   | 0,00   |
| Das Estadais Não-Dependentes          | 0,00               | 0,00                    | 0,00   | 0,00   | 0,00   | 0,00   | 0,00   | 0,00   | 0,00   | 0,00   | 0,00   |
| <b>TOTAL DAS DESPESAS</b>             | 0,00               | 0,00                    | 0,00   | 0,00   | 0,00   | 0,00   | 0,00   | 0,00   | 0,00   | 0,00   | 0,00   |
| <b>RECEITA CORRENTE LÍQUIDA (RCL)</b> | 0,00               | 0,00                    | 0,00   | 0,00   | 0,00   | 0,00   | 0,00   | 0,00   | 0,00   | 0,00   | 0,00   |
| <b>TOTAL DAS DESPESAS / RCL (%)</b>   | 0,00               | 0,00                    | 0,00   | 0,00   | 0,00   | 0,00   | 0,00   | 0,00   | 0,00   | 0,00   | 0,00   |


Nota:

X   
FRANCISCO SAVIO BEZERRA UCHOA  
Prefeito Municipal

  
PUBLICONT ASSESSORIA E CONSULTORIA CONTABIL  
Contador - CROB/GO  
Manoel Tomás de Aquino Neto  
Sócio-Gerente  
CRC-13.434/0-2  
510.769.773-91

  
NOELYANE ALMEIDA UCHOA  
CONTROLABORAL GERAL DO MUNICÍPIO

  
ANTONIO EUSTROMG PAZ PAIVA  
TESOUFEIRO GERAL

  
M<sup>te</sup> do Carmo Araújo Martin  
SEC. DE ADM. E FINANÇAS  
CPF: 135.933.663-04 - PORTARIA 003/11

Prefeitura Municipal de Mulungu  
Relatório Resumido de Execução Orçamentária  
Demonstrativo Simplificado do Relatório Resumido da Execução Orçamentária  
Orçamento Fiscal e da Seguridade Social

Período: Janeiro a Dezembro de 2014/Bimestre: Novembro e Dezembro

RREO - Anexo XIV (LRF, Art. 52, inciso I, alíneas "a" e "b" do inciso II e §1º)

R\$ 1,00

| BALANÇO ORÇAMENTÁRIO                                    | No Bimestre                   |                                      | Até o Bimestre            |                |
|---|-------------------------------|--------------------------------------|---------------------------|----------------|
| <b>RECEITAS</b>   |                               |                                      |                           |                |
| PREVISÃO INICIAL  |                               | 26.312.000,00                        |                           | 26.312.000,00  |
| PREVISÃO ATUALIZADA                                     |                               | 26.312.000,00                        |                           | 26.312.000,00  |
| RECEITAS REALIZADAS                                     |                               | 3.866.065,36                         |                           | 21.399.978,06  |
| DÉFICIT ORÇAMENTÁRIO                                    |                               | 360.108,30                           |                           | 360.108,30     |
| SALDOS DE EXERCÍCIOS ANTERIORES                         |                               | 0,00                                 |                           | 0,00           |
| <b>DESPESAS</b>   |                               |                                      |                           |                |
| DOTAÇÃO INICIAL   |                               | 26.312.000,00                        |                           | 26.312.000,00  |
| CRÉDITOS ADICIONAIS                                     |                               | 0,00                                 |                           | 0,00           |
| DOTAÇÃO ATUALIZADA                                      |                               | 26.312.000,00                        |                           | 26.312.000,00  |
| DESPESA EMPENHADA                                       |                               | 1.618.268,71                         |                           | 23.157.872,66  |
| DESPESA LIQUIDADADA                                     |                               | 5.051.810,33                         |                           | 21.760.086,36  |
| SUPERÁVIT ORÇAMENTÁRIO                                  |                               | 0,00                                 |                           | 0,00           |
| <b>DESPESA POR FUNÇÃO/SUBFUNÇÃO</b>                     |                               |                                      |                           |                |
|   |                               | No Bimestre                          |                           | Até o Bimestre |
| DESPESAS EMPENHADAS                                     |                               | 1.618.268,71                         |                           | 23.157.872,66  |
| DESPESAS LIQUIDADADAS                                   |                               | 5.051.810,33                         |                           | 21.760.086,36  |
| <b>RECEITA CORRENTE LÍQUIDA - RCL</b>                   |                               |                                      | Até o Bimestre            |                |
| RECEITA CORRENTE LÍQUIDA                                |                               |                                      |                           | 19.523.965,81  |
| <b>RECEITAS E DESPESAS DOS REGIMES DE PREVIDÊNCIA</b>   |                               |                                      |                           |                |
|   |                               | No Bimestre                          |                           | Até o Bimestre |
| <b>Regime Geral de Previdência Social</b>               |                               |                                      |                           |                |
| RECEITAS PREVIDENCIÁRIAS REALIZADAS GERAL               |                               | 0,00                                 |                           | 0,00           |
| DESPESAS PREVIDENCIÁRIAS LIQUIDADAS GERAL               |                               | 0,00                                 |                           | 0,00           |
| RESULTADO PREVIDENCIÁRIO GERAL                          |                               | 0,00                                 |                           | 0,00           |
| <b>Regime Próprio de Previdência dos Servidores</b>     |                               |                                      |                           |                |
| RECEITAS PREVIDENCIÁRIAS REALIZADAS RPPS                |                               | 0,00                                 |                           | 0,00           |
| DESPESAS PREVIDENCIÁRIAS LIQUIDADAS RPPS                |                               | 0,00                                 |                           | 0,00           |
| RESULTADO PREVIDENCIÁRIO RPPS                           |                               | 0,00                                 |                           | 0,00           |
| <b>RESULTADOS NOMINAL E PRIMÁRIO</b>                    | Meta Fixada no AMF da LDO (a) | Resultado Apurado Até o Bimestre (b) | % em Relação à Meta (b/a) |                |
| RESULTADO NOMINAL                                       | 0,00                          | 1.002.342,87                         |                           | 0,00           |
| RESULTADO PRIMÁRIO                                      | 0,00                          | -2.067.286,23                        |                           | 0,00           |
| <b>RESTOS A PAGAR POR PODER E MINISTÉRIO PÚBLICO</b>    | Inscrição                     | Cancelamento Até o Bimestre          | Pagamento Até o Bimestre  | Saldo a Pagar  |
| <b>RESTOS A PAGAR PROCESSADOS</b>                       |                               |                                      |                           |                |
| Poder Executivo   | 3.340.414,66                  | 0,00                                 | 1.081.615,06              | 2.258.799,60   |
| Poder Legislativo                                       | 0,00                          | 0,00                                 | 0,00                      | 0,00           |
| <b>RESTOS A PAGAR NÃO PROCESSADOS</b>                   |                               |                                      |                           |                |
| Poder Executivo   | 492.231,76                    | 0,00                                 | 325.158,29                | 167.073,47     |
| Poder Legislativo                                       | 0,00                          | 0,00                                 | 0,00                      | 0,00           |
| <b>TOTAL</b>  | 3.832.646,42                  | 0,00                                 | 1.406.773,35              | 2.425.873,07   |
| <b>DESPESAS COM AÇÕES TÍPICAS DE MDE</b>                | Valor Apurado Até o Bimestre  | Limites Constitucionais Anuais       |                           |                |
|   |                               | % Mínimo a Aplicar no Exercício      | % Aplicado Até o Bimestre |                |
| Mínimo Anual de <18% / 25%> das Receitas de Impostos em | 5.231.297,16                  | 25,00                                |                           | 29,17%         |
| Mínimo Anual de 60% do FUNDEB na Remuneração do         | 3.664.657,00                  | 60,00                                |                           | 71,83%         |


**Prefeitura Municipal de Mulungu**  
**Relatório Resumido de Execução Orçamentária**  
**Demonstrativo Simplificado do Relatório Resumido da Execução Orçamentária**  
**Orçamento Fiscal e da Seguridade Social**


Período: Janeiro a Dezembro de 2014/Bimestre: Novembro e Dezembro


RRFO - Anexo XIV (LRF, Art. 52, inciso I, alíneas "a" e "b" do inciso II e §1º) R\$ 1,00


| RECEITAS DE OPERAÇÕES DE CRÉDITO E DESPESAS DE CAPITAL   | Valor Apurado Até o Bimestre | Saldo Não Realizado             |                           |
|--|------------------------------|---------------------------------|---------------------------|
| Receitas de Operações de Crédito                         | 0,00                         | 0,00                            |                           |
| Despesa de Capital Líquida                               | 1.757.560,19                 | 574.087,16                      |                           |
| RECEITA DE ALIENAÇÃO DE ATIVOS E APLICAÇÃO DOS RECURSOS  | Valor Apurado Até o Bimestre | Saldo a Realizar                |                           |
| Receita de Capital Resultante da Alienação de Ativos     | 0,00                         | 44.590,51                       |                           |
| Aplicação dos Recursos da Alienação de Ativos            | 0,00                         | 0,00                            |                           |
| DESPESAS COM AÇÕES E SERVIÇOS PÚBLICOS DE SAÚDE          | Valor Apurado Até o Bimestre | Limite Constitucional Anual     |                           |
|  |                              | % Mínimo a Aplicar no Exercício | % Aplicado Até o Bimestre |
| Despesas Próprias com Ações e Serviços Públicos de Saúde | 4.471.651,90                 | 15,00                           | 32,38%                    |

  
 FRANCISCO SÁVIO BEZERRA UCHOA  
 Prefeito Municipal

  
 PUBLICONT ASSESSORIA E CONSULTORIA  
 Contador - CRC/PJ 480  
**PUBLICONT ASS. CONTABIL**  
 Manoel Tomás de Aquino Neto  
 Sócio-Gerente  
 CRC: 13.434/0-2  
 CPF: 510.769.773-91

  
 NOELYANE ALMEIDA UCHOA  
 CONTROLADORA GERAL DO MUNICÍPIO  
*Noelyane Almeida Uchoa*

  
 ANTÔNIO AUSTRONG PAZ PAIVA  
 TESOUREIRO GERAL

  
 M. do Carmo Araújo Martins  
 SEC. DE ADM. E FINANÇAS  
 CPF: 135.933.663-01 - PORTARIA 003/11