

Estado do Ceará  
Prefeitura Municipal de Mulungu  
EDITAL DE PUBLICAÇÃO Nº 2015.07.30-1

O PREFEITO MUNICIPAL do Município de Mulungu - Estado do Ceará, Cidadão FRANCISCO SAVIO BEZERRA UCHOA, em pleno exercício do cargo e no uso competente de suas atribuições, notadamente as conferidas pelo Art. 28, Inciso X, da Constituição do Estado do Ceará, RESOLVE publicar mediante afixação nos locais de amplo acesso do público em geral no âmbito do Município de Mulungu/CE, o RELATÓRIO RESUMIDO DA EXECUÇÃO ORÇAMENTÁRIA - RREO, atinente ao 3º BIMESTRE do exercício financeiro de 2015.

**PUBLIQUE-SE, DIVULGUE-SE, CUMPRA-SE.**

Paço do Poder Executivo Municipal de Mulungu - Estado do Ceará.  
Em, 30 de Julho de 2015.

  
FRANCISCO SAVIO BEZERRA UCHOA  
PREFEITO MUNICIPAL

# DECLARAÇÃO

Em cumprimento ao art. 7º da Instrução Normativa do TCM nº 03/2000, **DECLARO**, para fins de prova junto a esse Órgão de Controle Externo, que a Prefeitura Municipal de Mulungu - CE publicou mediante afixação nos locais de amplo acesso público em geral no âmbito do Município de Mulungu e no site [www.publicont.com.br](http://www.publicont.com.br) o **R.R.E.O. (Relatório Resumido de Execução Orçamentária)** (art. 54 da Lei Complementar nº 101/2000), referente ao 3º **BIMESTRE** de 2015, conforme EDITAL DE PUBLICAÇÃO anexo.

Mulungu - CE, 30 de Julho de 2015.

  
FRANCISCO SAVIO BEZERRA UCHOA  
PREFEITO MUNICIPAL

Prefeitura Municipal de Mulungu  
Relatório Resumido de Execução Orçamentária  
**Balço Orçamentário**  
Orçamento Fiscal e da Seguridade Social  
Período: Janeiro a Junho de 2015/Bimestre: Maio e Junho

RREO - Anexo I (LRF, Art. 52, inciso I, alíneas "a" e "b" do inciso II e §1º)

R\$ 1,00

Receitas	Previsão Inicial	Previsão Atualizada (a)	Receitas Realizadas				Saldo a Realizar (a-c)
			No Bimestre (b)	% (b/a)	Até o Bimestre (c)	% (c/a)	
Receitas (Exceto Intra-Orçamentárias) (I)	32.059.409,65	32.059.409,65	3.765.263,81	11,74	11.038.706,78	34,43	21.020.702,87
Receitas Correntes	24.049.666,65	24.049.666,65	3.460.917,81	14,39	10.722.294,43	44,58	13.327.372,22
Receita Tributária	650.500,00	650.500,00	108.554,00	16,69	251.695,47	38,69	398.804,53
Impostos	629.000,00	629.000,00	105.343,50	16,75	243.797,42	38,76	385.202,58
Taxas	16.500,00	16.500,00	3.210,50	19,46	7.898,05	47,87	8.601,95
Contribuição de Melhoria	5.000,00	5.000,00	0,00	0,00	0,00	0,00	5.000,00
Receitas de Contribuições	100.000,00	100.000,00	0,00	0,00	0,00	0,00	100.000,00
Contribuições Econômicas	100.000,00	100.000,00	0,00	0,00	0,00	0,00	100.000,00
Receita Patrimonial	179.450,00	179.450,00	32.261,16	17,98	80.365,25	44,78	99.084,75
Receitas Imobiliárias	15.000,00	15.000,00	0,00	0,00	0,00	0,00	15.000,00
Receitas de Valores Mobiliários	159.450,00	159.450,00	32.261,16	20,23	80.365,25	50,40	79.084,75
Outras Receitas Patrimoniais	5.000,00	5.000,00	0,00	0,00	0,00	0,00	5.000,00
Receita de Serviços	48.000,00	48.000,00	0,00	0,00	0,00	0,00	48.000,00
Transferências Correntes	22.911.216,65	22.911.216,65	3.744.642,08	16,34	11.691.686,16	51,03	11.219.530,49
Transferências Intergovernamentais	21.848.216,65	21.848.216,65	3.743.142,08	17,13	11.533.981,90	52,79	10.314.234,75
Transferências de Convênios	1.063.000,00	1.063.000,00	1.500,00	0,14	157.704,26	14,84	905.295,74
Outras Receitas Correntes	160.500,00	160.500,00	26.305,95	16,39	39.732,77	24,76	120.767,23
Multas e Juros de Mora	69.000,00	69.000,00	0,00	0,00	0,00	0,00	69.000,00
Indenizações e Restituições	73.000,00	73.000,00	23.001,55	31,51	23.001,55	31,51	49.998,45
Receita da Dívida Ativa	17.500,00	17.500,00	2.740,04	15,66	14.700,03	84,00	2.799,97
Receitas Diversas	1.000,00	1.000,00	564,36	56,44	2.031,19	203,12	-1.031,19
Receitas de Capital	8.009.743,00	8.009.743,00	304.346,00	3,80	316.412,35	3,95	7.693.330,65
Alienação de Bens	50.000,00	50.000,00	0,00	0,00	0,00	0,00	50.000,00
Alienação de Bens Móveis	50.000,00	50.000,00	0,00	0,00	0,00	0,00	50.000,00
Transferências de Capital	7.954.743,00	7.954.743,00	304.346,00	3,83	316.346,00	3,98	7.638.397,00
Transferências Intergovernamentais	4.726.781,35	4.726.781,35	0,00	0,00	12.000,00	0,25	4.714.781,35
Transferências de Convênios	3.227.961,65	3.227.961,65	304.346,00	9,43	304.346,00	9,43	2.923.615,65
Outras Receitas de Capital	5.000,00	5.000,00	0,00	0,00	66,35	1,33	4.933,65
Outras Receitas	5.000,00	5.000,00	0,00	0,00	66,35	1,33	4.933,65
Receitas Correntes Intra-Orçamentárias (II)	0,00	0,00	0,00	0,00	0,00	0,00	0,00
<b>Subtotal das Receitas (III) = (I + II)</b>	<b>32.059.409,65</b>	<b>32.059.409,65</b>	<b>3.765.263,81</b>	<b>---</b>	<b>11.038.706,78</b>	<b>---</b>	<b>21.020.702,87</b>
Operações de Crédito							
Refinanciamento (IV)							

Prefeitura Municipal de Mulungu  
Relatório Resumido de Execução Orçamentária

**Balanço Orçamentário**

Orçamento Fiscal e da Seguridade Social

Período: Janeiro a Junho de 2015/Bimestre: Maio e Junho

RREO - Anexo I (LRF, Art. 52, inciso I, alíneas "a" e "b" do inciso II e §1º)

R\$ 1,00.


Déficit(VI)	-	-	-	-	0,00	-	-
Total (VII) = (V + VI)	32.059.409,65	32.059.409,65	3.765.263,81	-----	11.038.706,78	-----	-
Saldos de Exercícios Anteriores (Utilizado para Créditos Adicionais)	-	-	-	-	-	-	-

Despesas	Dotação Inicial (d)	Créditos Adicionais (e)	Dotações Atualizadas (f)=(d+e)	Despesas Empenhada		Despesas Liquidadas			Saldo a Liquidar (f-g)
				No Bimestre	Até o Bimestre	No Bimestre	Até o Bimestre (g)	% (g/f)	
Despesas (Exceto Intra-Orçamentárias) (VIII)	32.059.409,65	0,00	32.059.409,65	5.387.458,09	21.943.231,07	3.993.392,49	9.477.969,99	29,56	22.581.439,66
DESPESAS CORRENTES	22.573.300,60	2.981.500,00	25.554.800,60	3.157.794,73	19.309.686,88	3.836.154,53	9.121.831,89	35,70	16.432.968,71
PESSOAL E ENCARGOS SOCIAIS	12.969.250,00	935.720,32	13.904.970,32	1.327.488,55	12.269.985,12	2.542.216,03	6.531.883,86	46,98	7.373.086,46
JUROS E ENCARGOS DA DÍVIDA	10.000,00	0,00	10.000,00	0,00	0,00	0,00	0,00	0,00	10.000,00
OUTRAS DESPESAS CORRENTES	9.594.050,60	2.045.779,68	11.639.830,28	1.830.306,18	7.039.701,76	1.293.938,50	2.589.948,03	22,25	9.049.882,25
DESPESAS DE CAPITAL	9.166.109,05	-2.661.500,00	6.504.609,05	2.229.663,36	2.633.544,19	157.237,96	356.138,10	5,48	6.148.470,95
INVESTIMENTOS	8.780.469,05	-2.611.500,00	6.168.969,05	2.229.663,36	2.382.790,77	115.517,77	225.252,65	3,65	5.943.716,40
INVERSÕES FINANCEIRAS	110.000,00	-50.000,00	60.000,00	0,00	0,00	0,00	0,00	0,00	60.000,00
AMORTIZAÇÃO DA DÍVIDA	275.640,00	0,00	275.640,00	0,00	250.753,42	41.720,19	130.885,45	47,48	144.754,55
Despesas Intra-Orçamentárias (IX)									
Subtotal das Despesas (X) = (VIII + IX)	32.059.409,65	0,00	32.059.409,65	5.387.458,09	21.943.231,07	3.993.392,49	9.477.969,99	-----	22.581.439,66
Amortização da Div. / Refinanciamento (XI)									
Subtotal c/ Refinanciamento (XII) = (X + XI)	32.059.409,65	0,00	32.059.409,65	5.387.458,09	21.943.231,07	3.993.392,49	9.477.969,99	-----	22.581.439,66
Superávit (XIII)	-	-	-	-	-	-	1.560.736,79	-	-
Total (XIV) = (XII + XIII)	32.059.409,65	0,00	32.059.409,65	5.387.458,09	21.943.231,07	3.993.392,49	11.038.706,78	-	-

Prefeitura Municipal de Mulungu  
Relatório Resumido de Execução Orçamentária  
**Balanco Orçamentário**  
Orçamento Fiscal e da Seguridade Social  
Período: Janeiro a Junho de 2015/Bimestre: Maio e Junho

RREO - Anexo I (LRF, Art. 52, inciso I, alíneas "a" e "b" do inciso II e §1º)

R\$ 1.00




---

FRANCISCO SAVIO BEZERRA UCHOA  
PREFEITO MUNICIPAL



---


PUBLICONT ASSESSORIA E CONSULTORIA  
Contador - CRC RJ 480



---


NOELYANE ALMEIDA UCHOA  
CONTROLADORA GERAL

*Noelyane Almeida Uchoa*



---

M<sup>te</sup>. do Carmo Araújo Martins  
SEC. DE ADM. E FINANÇAS  
CPF: 135.933.663-04 - PORTARIA 003/13



---

ANTONIO MUSTRONG PAZ PAIVA  
TESOUREIRO GERAL  
*Antonio Mustrong Paz Paiva*  
Tesoureiro Geral  
CPF: 803.498.543-00 / PORTARIA 196/2013

Prefeitura Municipal de Mulungu  
 Relatório Resumido de Execução Orçamentária  
**Demonstrativo da Execução das Despesas por Função/Subfunção**  
 Orçamento Fiscal e da Seguridade Social  
 Período: Janeiro a Junho de 2015/Bimestre: Maio e Junho


RREO - Anexo II (LRF, Art. 52, inciso II, alínea "c")


Função/Subfunção	Dotação Inicial	Dotação Atualizada (a)	Despesas Empenhadas		Despesas Liquidadas				Saldo a Liquidar (a-b)
			No Bimestre	Até o Bimestre	No Bimestre	Até o Bimestre (b)	% (b / total b)	% (b/a)	
Despesas (Exceto Intra-Orçamentárias) (I)									
Legislativa	949.769,05	949.769,05	897.530,19	897.530,19	457.768,20	457.768,20	4,83	48,20	492.000,85
Ação Legislativa	949.769,05	949.769,05	897.530,19	897.530,19	457.768,20	457.768,20	4,83	48,20	492.000,85
Essencial à Justiça	400.000,00	125.876,32	0,00	25.363,73	2.575,86	24.224,46	0,26	19,24	101.651,86
Defesa da Ordem Jurídica	400.000,00	125.876,32	0,00	25.363,73	2.575,86	24.224,46	0,26	19,24	101.651,86
Administração	4.517.898,00	5.210.498,00	144.240,13	3.996.540,99	671.570,67	1.876.520,17	19,80	36,01	3.333.977,83
Ação Judiciária	105.000,00	105.000,00	8.000,00	8.000,00	4.000,00	4.000,00	0,04	3,81	101.000,00
Administração Geral	4.182.898,00	4.897.498,00	136.240,13	3.959.784,89	666.770,67	1.860.500,17	19,63	37,99	3.036.997,83
Administração Financeira	160.000,00	138.000,00	0,00	0,00	0,00	0,00	0,00	0,00	138.000,00
Comunicação Social	70.000,00	70.000,00	0,00	28.756,10	800,00	12.020,00	0,13	17,17	57.980,00
Assistência Social	1.726.102,00	1.728.802,00	94.038,00	783.652,60	159.676,20	399.436,03	4,21	23,10	1.329.365,97
Administração Geral	808.102,00	794.602,00	23.548,21	556.893,62	109.288,63	275.878,67	2,91	34,72	518.723,33
Assistência ao Idoso	75.000,00	78.000,00	18.734,00	40.522,64	16.412,93	31.071,93	0,33	39,84	46.928,07
Assistência ao Portador de Deficiência	65.000,00	65.000,00	0,00	0,00	0,00	0,00	0,00	0,00	65.000,00
Assistência à Criança e ao Adolescente	346.000,00	370.000,00	14.228,00	106.626,17	20.515,79	55.040,90	0,58	14,88	314.959,10
Assistência Comunitária	432.000,00	421.200,00	37.527,79	79.610,17	13.458,85	37.444,53	0,40	8,89	383.755,47
Saúde	7.681.450,00	9.145.573,68	1.201.895,00	6.604.056,62	1.040.709,77	2.760.610,67	29,13	30,19	6.384.963,01
Administração Geral	1.213.900,00	1.634.500,00	116.952,13	1.222.828,17	222.231,66	501.024,86	5,29	30,65	1.133.475,14
Atenção Básica	3.262.550,00	3.371.807,00	204.403,17	2.150.320,80	328.848,56	935.386,25	9,87	27,74	2.436.420,75
Assistência Hospitalar e Ambulatorial	2.940.000,00	3.846.966,68	873.025,97	2.977.626,41	457.205,64	1.217.560,49	12,85	31,65	2.629.406,19
Vigilância Sanitária	265.000,00	292.300,00	7.513,73	253.281,24	32.423,91	106.639,07	1,13	36,48	185.660,93
Educação	10.163.050,60	10.157.150,60	1.917.280,55	7.656.007,70	1.448.605,39	3.452.101,52	36,42	33,99	6.705.049,08
Administração Geral	738.550,60	706.150,60	77.885,51	506.737,97	75.162,48	194.921,49	2,06	27,60	511.229,11
Alimentação e Nutrição	240.000,00	423.000,00	2.414,85	296.100,35	34.282,76	67.697,97	0,71	16,00	355.302,03
Ensino Fundamental	6.057.500,00	5.980.500,00	1.316.894,30	5.276.527,48	1.057.233,49	2.471.597,03	26,08	41,33	3.508.902,97
Educação Infantil	2.516.000,00	2.500.500,00	495.525,89	1.382.081,90	253.493,56	645.240,51	6,81	25,80	1.855.259,49
Educação de Jovens e Adultos	611.000,00	547.000,00	24.560,00	194.560,00	28.433,10	72.644,52	0,77	13,28	474.355,48
Cultura	691.000,00	510.400,00	5.150,00	252.412,30	42.147,02	115.723,05	1,22	22,67	394.676,95
Administração Geral	368.000,00	361.000,00	350,00	247.612,30	37.347,02	110.923,05	1,17	30,73	250.076,95
Difusão Cultural	323.000,00	149.400,00	4.800,00	4.800,00	4.800,00	4.800,00	0,05	3,21	144.600,00
Urbanismo	3.151.000,00	2.143.700,00	1.127.324,22	1.203.448,84	78.554,24	117.135,87	1,24	5,46	2.026.564,13
Infra-Estrutura Urbana	2.450.000,00	1.621.000,00	1.125.945,23	1.130.669,85	63.127,09	67.851,71	0,72	4,19	1.553.148,29
Serviços Urbanos	701.000,00	522.700,00	1.378,99	72.778,99	15.427,15	49.284,16	0,52	9,43	473.415,84
Habituação	500.000,00	410.000,00	0,00	0,00	0,00	0,00	0,00	0,00	410.000,00
Administração Geral	40.000,00	40.000,00	0,00	0,00	0,00	0,00	0,00	0,00	40.000,00
Habituação Urbana	460.000,00	370.000,00	0,00	0,00	0,00	0,00	0,00	0,00	370.000,00
Saneamento	410.000,00	445.000,00	0,00	76.902,70	8.600,00	48.522,70	0,51	10,90	396.477,30
Saneamento Básico Urbano	410.000,00	445.000,00	0,00	76.902,70	8.600,00	48.522,70	0,51	10,90	396.477,30


Prefeitura Municipal de Mulungu  
 Relatório Resumido de Execução Orçamentária  
**Demonstrativo da Execução das Despesas por Função/Subfunção**  
 Orçamento Fiscal e da Seguridade Social  
 Período: Janeiro a Junho de 2015/Bimestre: Maio e Junho


RREO - Anexo II (LRF Art. 52, inciso II, alínea "c")


	R\$ 1,00								
Gestão Ambiental	382.000,00	255.500,00	0,00	132.550,00	14.648,22	56.395,22	0,60	22,07	199.104,78
Preservação e Conservação Ambiental	267.000,00	186.500,00	0,00	128.950,00	14.648,22	52.795,22	0,56	28,31	133.704,78
Controle Ambiental	35.000,00	25.000,00	0,00	0,00	0,00	0,00	0,00	0,00	25.000,00
Recuperação de Áreas Degradadas	45.000,00	9.000,00	0,00	1.800,00	0,00	1.800,00	0,02	20,00	7.200,00
Recursos Hídricos	35.000,00	35.000,00	0,00	1.800,00	0,00	1.800,00	0,02	5,14	33.200,00
Agricultura	210.000,00	185.000,00	0,00	48.669,26	22.359,63	32.303,85	0,34	17,46	152.696,15
Abastecimento	125.000,00	95.000,00	0,00	1.500,00	0,00	41,01	0,00	0,04	94.958,99
Extensão Rural	85.000,00	90.000,00	0,00	47.169,26	22.359,63	32.262,84	0,34	35,85	57.737,16
Comércio e Serviços	300.000,00	244.000,00	0,00	0,00	0,00	0,00	0,00	0,00	244.000,00
Turismo	300.000,00	244.000,00	0,00	0,00	0,00	0,00	0,00	0,00	244.000,00
Transporte	235.000,00	142.000,00	0,00	0,00	0,00	0,00	0,00	0,00	142.000,00
Transporte Rodoviário	235.000,00	142.000,00	0,00	0,00	0,00	0,00	0,00	0,00	142.000,00
Desporto e Lazer	160.000,00	144.000,00	0,00	15.342,72	4.457,10	6.342,80	0,07	4,40	137.657,20
Administração Geral	25.000,00	25.000,00	0,00	0,00	0,00	0,00	0,00	0,00	25.000,00
Desporto Comunitário	135.000,00	119.000,00	0,00	15.342,72	4.457,10	6.342,80	0,07	5,33	112.657,20
Encargos Especiais	262.140,00	262.140,00	0,00	250.753,42	41.720,19	130.885,45	1,38	49,93	131.254,55
Refinanciamento da Dívida Interna	262.140,00	262.140,00	0,00	250.753,42	41.720,19	130.885,45	1,38	49,93	131.254,55
Reserva de Contingência	320.000,00	0,00	0,00	0,00	0,00	0,00	0,00	0,00	0,00
Reserva de Contingência	320.000,00	0,00	0,00	0,00	0,00	0,00	0,00	0,00	0,00
<b>Despesas Intra-Orçamentária (II)</b>									
<b>Total (III) = (I + II)</b>	<b>32.059.409,65</b>	<b>32.059.409,65</b>	<b>5.387.458,09</b>	<b>21.943.231,07</b>	<b>3.993.392,49</b>	<b>9.477.969,99</b>	<b>-----</b>	<b>-----</b>	<b>22.581.439,66</b>

  
 FRANCISCO SAVIO BEZERRA UCHOA  
 PREFEITO MUNICIPAL

  
 PUBLICONT ASSESSORIA E CONSULTORIA  
 Contador - CRC PJ 480

  
 M<sup>o</sup>. do Carmo Araújo Martins  
 SEC. DE ADM. E FINANÇAS  
 CPF: 135.933.663-04 - PORTARIA 003/13

  
 NOELLYANE ALMEIDA UCHOA  
 CONTROLADORA GERAL

  
 ANTÔNIO ARMSTRONG PAZ PAIVA  
 TESOUREIRO GERAL  
 Antônio Armstrong Paz Paiva  
 Tesoureiro Geral  
 CPF: 803.498.543-00 / PORTARIA 196/2013

**Prefeitura Municipal de Mulungu**  
**Relatório Resumido de Execução Orçamentária**  
**Demonstrativo da Receita Corrente Líquida**  
**Orçamento Fiscal e da Seguridade Social**  
**Período: Janeiro a Junho de 2015/Bimestre: Maio e Junho**

RRFO - Anexo III (LRF, Art. 53, inciso I)

Especificação	Evolução da Receita Realizada nos Últimos 12 Meses												Total (Últimos 12 Meses)	Previsão Atualizada do Exercício
	Julho/2014	Agosto/2014	Setembro/2014	Outubro/2014	Novembro/2014	Dezembro/2014	Janeiro/2015	Fevereiro/2015	Março/2015	Abril/2015	Maió/2015	Junho/2015		
cc (I)	1.660.358,32	1.747.842,69	1.563.852,54	1.579.467,55	1.740.430,23	2.394.113,06	2.115.919,34	2.110.655,98	1.627.114,51	2.298.026,63	1.886.245,35	2.023.517,84	22.749.544,04	26.937.853,05
Receita Tributária	48.193,90	43.501,68	30.619,55	37.830,65	24.622,18	59.671,31	48.896,78	34.545,05	29.681,27	30.018,37	53.998,76	54.555,24	496.134,74	650.500,00
IMP/DSTO S/ A PROP. P	0,00	0,00	0,00	0,00	4.752,95	7.020,11	1.135,56	0,00	0,00	0,00	472,77	278,46	13.659,85	3.500,00
IMPOSTO DE RENDA RE	23.532,51	28.022,89	309,04	12.305,45	4.483,63	30.198,94	17.693,62	20.500,66	16.467,22	10.396,61	25.358,62	29.090,85	218.360,04	205.500,00
IRRF - OUTROS RENDIM	6.384,74	5.013,32	8.960,68	6.330,92	6.442,85	6.655,51	6.960,01	2.994,81	3.203,74	6.783,30	6.832,98	5.408,83	71.971,69	25.000,00
IMP S/ TRANSM INTER	9.011,50	1.130,00	7.555,98	8.480,00	900,00	6.200,00	14.204,00	5.120,00	2.980,00	3.760,00	12.050,00	7.351,81	78.743,29	15.000,00
IMP S/ SERVICOS DE Q	8.603,27	8.384,77	13.647,85	10.555,38	8.042,75	9.445,25	6.758,41	5.232,58	5.550,54	8.712,86	7.153,59	11.345,59	103.432,84	380.000,00
TAXA DE UTILIZAÇÃO D	0,00	0,00	0,00	0,00	0,00	151,50	0,00	0,00	0,00	0,00	0,00	0,00	151,50	1.500,00
OUTRAS TAXAS PELO EX	433,48	929,20	60,00	94,50	0,00	0,00	2.145,18	697,00	1.479,77	365,60	2.130,80	1.079,70	9.415,23	5.000,00
OUTRAS TAXAS PELA PR	228,40	21,50	86,00	64,40	0,00	0,00	0,00	0,00	0,00	0,00	0,00	0,00	400,30	10.000,00
Receitas de Contribuições	0,00	0,00	0,00	0,00	0,00	0,00	0,00	0,00	0,00	0,00	0,00	0,00	0,00	100.000,00
Receita Patrimonial	14.318,74	15.081,61	12.988,84	11.707,51	14.020,51	13.551,61	11.239,74	11.950,78	12.977,07	11.936,50	13.830,80	18.430,36	162.034,07	179.450,00
REM/DEP/BANC/REC/MIN	0,00	0,00	0,00	0,00	0,00	0,00	825,58	376,41	45,63	0,00	0,00	0,00	1.247,62	20.000,00
REM/DEP/BANC/REC/MIN	2.398,41	1.595,80	0,00	0,00	0,00	0,00	924,92	2.566,58	2.746,77	2.190,75	3.973,43	3.209,02	19.605,68	61.450,00
REM/DEP/BANC/REC/MIN	1.849,75	1.314,94	38,90	0,00	3.072,19	226,83	1.100,31	1.108,72	1.476,08	1.044,09	965,38	1.857,86	14.055,05	2.000,00
REM/DEP/BANC/REC/MIN	4.604,53	4.507,38	0,00	1.220,10	1.890,11	2.762,87	1.193,37	599,16	4.284,81	826,73	579,83	962,83	23.431,72	10.000,00
REM/DEP/BANC/REC/MIN	0,00	101,06	101,28	524,47	0,00	0,00	0,00	0,00	0,00	0,00	0,00	30,85	757,66	10.000,00
REM/DEP/BANC/REC/MIN	417,87	1.154,97	1.174,37	0,00	376,84	442,94	1.140,88	1.072,06	508,14	469,06	864,29	0,00	7.621,42	10.000,00
REM/DEP/BANC/REC/MIN	0,00	5.320,40	3.684,69	1.212,59	4.541,89	806,97	11,54	178,01	2.664,53	3.241,25	3.653,25	63,01	25.378,13	25.000,00
REND FMAS	0,00	0,00	0,00	0,00	0,00	0,00	0,08	0,07	886,63	797,66	407,32	1.437,81	3.529,57	1.000,00
REM/DEP/BANC/OUTROS/	5.048,18	1.083,00	7.183,54	8.750,35	4.139,48	9.312,00	3.372,10	3.268,50	364,48	317,52	0,00	646,83	43.485,98	15.000,00
REND. FME	0,00	0,00	0,00	0,00	0,00	0,00	2.670,96	2.781,27	0,00	3.049,44	3.387,30	10.222,15	22.111,12	5.000,00
Receita Agropecuária	0,00	0,00	0,00	0,00	0,00	0,00	0,00	0,00	0,00	0,00	0,00	0,00	0,00	0,00
Receita Industrial	0,00	0,00	0,00	0,00	0,00	0,00	0,00	0,00	0,00	0,00	0,00	0,00	0,00	0,00
Receita de Serviços	0,00	0,00	0,00	0,00	0,00	0,00	0,00	0,00	0,00	0,00	0,00	0,00	0,00	48.000,00
Transferências Correntes	1.586.807,71	1.685.961,25	1.519.617,72	1.529.491,18	1.700.632,63	2.319.599,29	2.054.078,60	2.055.489,89	1.583.636,88	2.253.838,71	1.795.546,10	1.949.095,98	22.033.795,94	25.799.403,05
FPM	597.979,58	726.443,44	636.788,41	601.830,64	796.599,80	1.281.255,91	979.460,95	999.839,87	728.236,49	785.960,14	966.511,72	840.963,19	9.941.870,14	10.981.581,00
COTA-PARTE DO I.T.R.	56,92	33,03	656,22	1.482,17	171,89	134,95	31,83	3.028,86	660,50	74,25	392,29	20,48	6.743,39	3.470,05
SIMPLES	1.009,35	1.317,95	1.724,56	868,43	556,27	1.756,33	888,13	1.229,71	1.608,49	1.629,83	1.050,16	989,81	14.629,02	10.000,00
COTA PARTE ROYAL COM	1.039,52	1.988,51	1.059,61	1.620,42	0,00	1.947,79	0,00	778,11	685,72	1.035,37	0,00	646,15	10.801,20	15.000,00
COTA PARTE DO FUNDO	11.195,26	12.045,50	12.303,62	24.598,11	11.913,82	11.787,04	10.214,68	9.247,62	6.812,63	7.722,41	8.952,58	8.973,57	135.766,84	147.080,00
PISO DE ATENCAO BASICA FI	27.710,67	69.510,67	32.110,67	54.110,67	27.710,67	147.988,34	27.710,67	27.710,67	27.710,67	27.710,67	27.710,67	27.710,67	525.405,71	365.000,00
SAUDE DA FAMILIA	29.390,00	18.695,00	29.390,00	29.390,00	29.390,00	0,00	58.780,00	0,00	0,00	29.390,00	29.390,00	29.390,00	283.205,00	412.050,00
AGENTES COMUNITARIOS DE	27.378,00	27.378,00	27.378,00	27.378,00	27.378,00	54.756,00	54.756,00	0,00	27.378,00	28.392,00	28.392,00	28.392,00	358.956,00	361.389,00
SAUDE BUCAL	10.035,00	13.380,00	13.380,00	13.380,00	13.380,00	13.380,00	26.760,00	0,00	42.770,00	13.380,00	13.380,00	13.380,00	186.605,00	170.090,00
PMAQ (RAB-PMAQ-SM)	0,00	0,00	0,00	0,00	0,00	0,00	33.800,00	0,00	33.800,00	33.800,00	33.800,00	33.800,00	169.000,00	270.000,00
Teto Municipal da MA	59.708,71	66.909,70	63.258,14	63.258,14	59.606,58	48.349,40	46.727,86	59.606,58	59.579,91	59.579,91	59.579,91	59.579,91	705.744,75	360.000,00
TETO MUNICIPAL REDE	0,00	0,00	0,00	0,00	0,00	0,00	2.695,83	0,00	0,00	0,00	0,00	0,00	2.695,83	42.050,00
Outros Proogramas da	0,00	0,00	0,00	0,00	0,00	0,00	28.305,00	0,00	204,26	14.803,65	4.294,01	3.855,82	51.462,74	150.000,00



**Prefeitura Municipal de Mulungu**  
**Relatório Resumido de Execução Orçamentária**  
**Demonstrativo da Receita Corrente Líquida**  
**Orçamento Fiscal e da Seguridade Social**  
**Período: Janeiro a Junho de 2015/Bimestre: Maio e Junho**

RREO - Anexo III (LRF, Art. 53, inciso I)														R\$ 1,00
PFVS	10.484,46	10.419,97	7.060,23	0,00	18.662,33	1.098,73	0,00	0,00	0,00	0,00	5.383,49	0,00	53.109,21	70.000,00
Ações Estruturantes	197,46	0,00	1.000,00	0,00	0,00	1.802,54	0,00	0,00	5.383,49	3.000,00	0,00	0,00	11.383,49	15.000,00
VIGILANCIA EM SAÚDE	0,00	0,00	0,00	0,00	0,00	0,00	19.617,93	5.383,49	0,00	5.383,49	0,00	1.000,00	31.384,91	5.000,00
CAPS I	0,00	0,00	0,00	0,00	0,00	0,00	0,00	0,00	0,00	0,00	0,00	113.220,00	113.220,00	30.000,00
OUTRAS TRANSFERENCIA	81.933,89	102,13	2.305,06	111,13	366,19	0,00	0,00	0,00	0,00	0,00	0,00	0,00	84.818,40	137.550,00
TRANSFERENCIAS DO FU	46.123,28	11.376,67	0,00	45.469,22	13.244,48	5.547,30	11.500,00	0,00	0,00	23.000,00	0,00	0,00	156.260,95	20.000,00
IGD M (PBF)	0,00	0,00	0,00	0,00	0,00	0,00	11.242,97	11.874,38	0,00	0,00	0,00	18.946,55	42.063,90	80.000,00
TRANSF DO FNAS - IGD - SUAS	0,00	0,00	0,00	0,00	0,00	0,00	1.500,00	0,00	0,00	0,00	6.000,00	3.000,00	10.500,00	18.000,00
TRANSFERENCIAS DD SA	17.268,82	17.490,80	17.331,62	17.549,46	18.311,19	18.419,75	39.606,75	32.123,05	18.922,71	19.498,71	18.877,83	18.621,45	254.022,14	230.000,00
PDDE	0,00	0,00	0,00	0,00	0,00	0,00	0,00	323,67	0,00	0,00	0,00	0,00	323,67	1.000,00
PNAE PRE-ESCOLA	0,00	0,00	0,00	0,00	0,00	0,00	0,00	0,00	0,00	5.120,00	2.560,00	2.560,00	10.240,00	28.000,00
PNAE ENS FUNDAMENTAL	0,00	0,00	0,00	0,00	0,00	0,00	0,00	0,00	0,00	23.600,00	11.800,00	11.800,00	47.200,00	125.000,00
FNDE PNAE EJA	0,00	0,00	0,00	0,00	0,00	0,00	0,00	0,00	0,00	600,00	300,00	300,00	1.200,00	5.200,00
FNDE PNAE CRECHE	0,00	0,00	0,00	0,00	0,00	0,00	0,00	0,00	0,00	5.800,00	2.900,00	2.900,00	11.600,00	40.000,00
FNDE PNAE AEE	0,00	0,00	0,00	0,00	0,00	0,00	0,00	0,00	0,00	320,00	160,00	160,00	640,00	1.000,00
Transferências FNDE	0,00	0,00	0,00	0,00	0,00	0,00	4.370,57	0,00	0,00	0,00	0,00	0,00	4.370,57	48.000,00
FNDE PNATE - infant	0,00	0,00	0,00	0,00	0,00	0,00	2.061,03	0,00	0,00	0,00	0,00	0,00	2.061,03	22.300,00
pnate ens fund	0,00	0,00	0,00	0,00	0,00	0,00	12.380,83	0,00	0,00	0,00	0,00	0,00	12.380,83	136.000,00
PBA - Alfabetização	0,00	0,00	0,00	0,00	0,00	0,00	0,00	21.428,10	0,00	0,00	0,00	0,00	21.428,10	30.000,00
OUTRAS TRANSF DIRETA	0,00	24.008,04	0,00	0,00	0,00	0,00	0,00	0,00	0,00	0,00	0,00	0,00	24.008,04	150.000,00
TRANSFERENCIA FINANC	816,88	816,88	816,88	816,88	816,88	1.633,76	0,00	0,00	0,00	2.943,10	735,78	735,78	10.132,82	17.500,00
COTA PARTE DO ICMS	228.472,55	226.433,33	244.314,40	243.146,04	252.014,23	278.905,91	218.972,84	200.725,78	208.734,66	211.626,10	203.966,57	218.725,75	2.736.038,16	3.090.500,00
COTA PARTE DO IPVA	4.245,24	3.724,39	2.499,68	1.795,25	2.022,41	4.189,82	19.275,42	46.460,39	20.253,93	20.978,85	13.910,85	6.124,15	145.480,38	334.031,00
COTA PARTE DO IPI SO	774,14	797,96	750,93	804,18	923,43	911,18	1.715,13	821,49	928,10	972,06	1.096,61	1.044,52	11.539,73	13.850,00
COTA PARTE DA CIDE	0,00	0,00	0,00	0,00	0,00	0,00	40,92	101,88	0,00	0,00	0,00	0,00	142,80	30.000,00
OUTRAS TRANSFERENCIA	40.000,00	0,00	0,00	0,00	0,00	0,00	0,00	0,00	0,00	0,00	0,00	0,00	40.000,00	115.000,00
TRANSF. DOS RECURSOS	277.525,04	302.084,34	295.190,83	287.315,50	332.213,52	369.195,97	365.121,39	388.917,02	314.117,54	470.861,21	354.401,63	333.556,62	4.090.500,61	3.792.550,00
TRANSF. DA COMPLEM.	76.538,57	76.538,57	76.538,57	76.538,57	76.538,57	76.538,57	76.541,87	245.684,96	83.599,78	302.906,96	0,00	167.199,56	1.335.164,55	1.396.000,00
TRANSF DE CONVENIOS	0,00	0,00	0,00	0,00	0,00	0,00	0,00	0,00	0,00	153.000,00	0,00	0,00	153.000,00	65.000,00
TRANSFERENCIAS DE CO	0,00	0,00	3.335,92	0,00	0,00	0,00	0,00	204,26	0,00	0,00	0,00	0,00	3.540,18	150.000,00
TRANSF DE CONV DESTI	0,00	37.542,00	0,00	0,00	0,00	0,00	0,00	0,00	0,00	0,00	0,00	0,00	37.542,00	242.000,00
TRANSFERENCIA DE CON	0,00	0,00	7.500,00	0,00	0,00	0,00	0,00	0,00	2.250,00	750,00	0,00	1.500,00	12.000,00	50.000,00
Outras Receitas Correntes	11.037,97	3.298,15	626,43	438,21	1.154,91	1.290,85	1.704,22	8.670,26	819,29	2.233,05	24.869,69	1.436,26	57.579,29	160.500,00
OUTRAS RESTITUIÇÕES	7.624,14	0,00	0,00	0,00	0,00	-5.287,51	0,00	0,00	0,00	0,00	23.001,55	0,00	25.338,18	8.000,00
RECEITA DA DÍMIDA AT	2.837,75	750,34	342,63	130,96	514,78	419,23	1.178,15	8.373,21	458,59	733,05	2.847,82	1.109,21	19.695,72	5.000,00
RECEITA DA DÍMIDA AT	0,00	0,00	0,00	0,00	0,00	5.287,51	0,00	0,00	0,00	0,00	0,00	0,00	5.287,51	1.000,00
OUTRAS RECEITAS	576,08	2.547,81	283,80	307,25	640,13	871,62	526,07	297,05	360,70	283,01	237,31	327,05	7.257,88	1.000,00
Receita de Serviços	0,00	0,00	0,00	0,00	0,00	0,00	0,00	0,00	0,00	0,00	0,00	0,00	0,00	0,00
Deduções (II)	166.468,98	191.649,44	177.165,22	169.974,96	210.509,61	232.156,35	243.891,16	250.175,22	191.762,63	204.510,83	237.322,70	213.522,68	2.489.109,78	2.888.186,40



Prefeitura Municipal de Mulungu  
 Relatório Resumido de Execução Orçamentária  
**Demonstrativo das Receitas e Despesas Previdenciárias do Regime Próprio de Previdência dos Servidores**  
 Orçamento da Seguridade Social  
 Período: Janeiro a Junho de 2015/Bimestre: Maio e Junho

RREO - Anexo IV (LRF, Art. 53, inciso II)

R\$ 1,00

Receitas	Previsão Inicial	Previsão Atualizada	Receitas Realizadas		
			No Bimestre	Até o Bimestre 2015	Até o Bimestre 2014
Receitas Previdenciárias (Exceto Intra-Orçamentárias) (I)					
(-) Deduções da Receita					
Deduções da Receita Patrimonial			0,00	0,00	
Receitas Previdenciárias (Intra-Orçamentárias) (II)					
Receitas Intra-Orçamentárias	0,00	0,00	0,00	0,00	0,00
<b>Total das Receitas Previdenciárias - RPPS (III) = (I + II)</b>	<b>0,00</b>	<b>0,00</b>	<b>0,00</b>	<b>0,00</b>	<b>0,00</b>

Despesas	Dotação Inicial	Dotação Atualizada	Despesas Liquidadas		
			No Bimestre	Até o Bimestre 2015	Até o Bimestre 2014
Despesas Previdenciárias (Exceto Intra-Orçamentárias) (IV)					
Despesas Previdenciárias (Intra-Orçamentárias) (V)					
Despesas Intra-Orçamentárias	0,00	0,00	0,00	0,00	0,00
<b>Total das Despesas Previdenciárias - RPPS (VI) = (IV + V)</b>	<b>0,00</b>	<b>0,00</b>	<b>0,00</b>	<b>0,00</b>	<b>0,00</b>
<b>Resultado Previdenciário - RPPS (VI) = (III - IV)</b>	<b>0,00</b>	<b>0,00</b>	<b>0,00</b>	<b>0,00</b>	<b>0,00</b>

Aportes de Recursos para o Regime Próprio de Previdência do Servidor	Previsão Inicial	Previsão Atualizada	Receitas Realizadas		
			No Bimestre	Até o Bimestre 2015	Até o Bimestre 2014
---	---	---	---	---	---

Reserva Orçamentária do RPPS	Previsão Orçamentária
Valor	0,00

Bens e Direitos do RPPS	Maio	Período de Referência	
		2015	2014
Caixa	0,00	0,00	0,00
Banco	0,00	0,00	0,00
Investimentos	---	---	---
Outros Bens e Direitos	---	---	---


Receitas Intra-Orçamentárias	Previsão Inicial	Previsão Atualizada	Receitas Realizadas		
			No Bimestre	Até o Bimestre 2015	Até o Bimestre 2014


Prefeitura Municipal de Mulungu  
 Relatório Resumido de Execução Orçamentária  
**Demonstrativo das Receitas e Despesas Previdenciárias do Regime Próprio de Previdência dos Servidores**  
 Orçamento da Seguridade Social  
 Período: Janeiro a Junho de 2015/Bimestre: Maio e Junho

RREO - Anexo IV (LRF, Art. 53, inciso II)

R\$ 1,00


(-) Deduções da Receita					
Total das Receitas Previdenciárias Intra-Orçamentárias	0,00	0,00	0,00	0,00	0,00
Despesas Intra-Orçamentárias	Dotação Inicial	Dotação Atualizada	Despesas Liquidadas		
			No Bimestre	Até o Bimestre 2015	Até o Bimestre 2014
Total das Despesas Previdenciárias Intra-Orçamentárias	0,00	0,00	0,00	0,00	0,00


  
 FRANCISCO SAVIO BEZERRA UCHOA  
 PREFEITO MUNICIPAL

  
 PUBLICONT ASSESSORIA E CONSULTORIA  
 Contador - CRC/PJ 480

  
 NOELYANE ALMEIDA UCHOA  
 CONTROLADORA GERAL

*Noelyane Almeida Uchoa*

  
**M<sup>a</sup>. do Carmo Araújo Martins**  
 SEC. DE ADM. E FINANÇAS  
 CPF: 135.933.663-04 - PORTARIA 003/13

  
 ANTONIO AIUSTRONG PAZ PAIVA  
 TESOUREIRO GERAL

*Antonio Aiustrong Paz Paiva*  
 Tesoureiro Geral  
 CPF: 803.498.543-00 / PORTARIA 196/2013

Prefeitura Municipal de Mulungu  
 Relatório Resumido de Execução Orçamentária  
**Demonstrativo do Resultado Nominal**  
 Orçamento Fiscal e da Seguridade Social  
 Período: Janeiro a Junho / Bimestre: Maio a Junho de 2015

RREQ - Anexo V (L. RE. Art. 53, inciso III)

R\$ 1,00

DÍVIDA FISCAL LÍQUIDA	SALDO		
	Em 31/Dez/2014 (a)	Em Abril (b)	Em Junho (c)
DÍVIDA CONSOLIDADA (I)	9.876.579,51	9.787.414,25	9.745.694,06
DEDUÇÕES (II)			
Disponibilidade de Caixa Bruta	1.956.023,20	2.604.854,87	2.042.399,20
Demais Haveres Financeiros			
(-) Restos a Pagar Processados (Exceto Precatórios)	4.347.282,77	3.029.167,92	2.808.803,04
DÍVIDA CONSOLIDADA LÍQUIDA (III) = (I - II)	9.876.579,51	9.787.414,25	9.745.694,06
RECEITAS DE PRIVATIZAÇÕES (IV)			
PASSIVOS RECONHECIDOS (V)			
DÍVIDA FISCAL LÍQUIDA (VI) = (III + IV - V)	9.876.579,51	9.787.414,25	9.745.694,06

RESULTADO NOMINAL	PERÍODO DE REFERÊNCIA	
	No Bimestre (c-b)	Até o Bimestre (c-a)
DÍVIDA CONSOLIDADA (I)	-41.720,19	-130.885,45


DISCRIMINAÇÃO DA META FISCAL	VALOR CORRENTE
META DE RESULTADO NOMINAL FIXADA NO ANEXO DE METAS FISCAIS DA LDO PARA O EXERCÍCIO DE REFERÊNCIA	-504.500,00

REGIME PREVIDENCIÁRIO			
DÍVIDA FISCAL LÍQUIDA PREVIDENCIÁRIA	SALDO		
	Em 31/Dez/2014	Em Abril	Em Junho
DÍVIDA CONSOLIDADA PREVIDENCIÁRIA (VI)	0,00	0,00	0,00
Passivo Atuarial			
Demais Dívidas			
DEDUÇÕES (II)			
Disponibilidade de Caixa Bruta	0,00	0,00	0,00
Investimentos			
Demais Haveres Financeiros			
(-) Restos a Pagar Processados	0,00	0,00	0,00
DÍVIDA CONSOLIDADA LÍQUIDA (VIII)			
PREVIDENCIÁRIA (IX) = (VI - VIII)	0,00	0,00	0,00
PASSIVOS RECONHECIDOS (X)			
DÍVIDA FISCAL LÍQUIDA PREVIDENCIÁRIA (XI)=(IX-X)	0,00	0,00	0,00

Prefeitura Municipal de Mulungu  
Relatório Resumido de Execução Orçamentária  
**Demonstrativo do Resultado Nominal**  
Orçamento Fiscal e da Seguridade Social  
Período: Janeiro a Junho / Bimestre: Maio a Junho de 2015


RREO - Anexo V (LRF, Art. 53, inciso III)

R\$ 1.00



---

FRANCISCO SAVIO BEZERRA UCHOA  
PREFEITO MUNICIPAL



---


PUBLICONT ASSESSORIA E CONSULTORIA  
Contador - CRC/PJ 480



---

NOELYANE ALMEIDA UCHOA  
CONTROLADORA GERAL

*Noelyane Almeida Uchoa*



---

*Sr. do Carmo Araújo Martins*  
SEC. DE ADM. E FINANÇAS  
CPF: 135.933.663-04 - PORTARIA 000/13



---

ANTONIO AIUSTRONG PAZ PAIVA  
TESOUREIRO GERAL

*Antônio Aiustrong Paz Paiva*  
Teseureiro Geral  
CPF: 803.498.543-00 / PORTARIA 198/2013

Prefeitura Municipal de Mulungu  
 Relatório Resumido de Execução Orçamentária  
**Demonstrativo do Resultado Primário**  
 Orçamento Fiscal e da Seguridade Social  
 Período: Janeiro a Junho de 2015/Bimestre: Maio e Junho

RRFO - Anexo 6 (LRF Art. 53 inciso III)

Em reais

Receitas Primárias	Previsão Atualizada	Receitas Realizadas	
		Até o Bimestre 2015	Até o Bimestre 2014
Receitas Primárias			
Receitas Primárias Correntes (I)	23.844.986,65	10.641.929,18	11.165.485,04
Receitas Tributárias	650.500,00	251.695,47	300.860,06
IPTU	3.500,00	1.886,79	5.702,51
ISS	380.000,00	44.753,57	77.175,75
ITBI	15.000,00	45.465,81	30.154,65
IRRF	230.500,00	151.691,25	183.446,41
Outras Receitas Tributárias	21.500,00	7.898,05	4.380,74
Receitas de Contribuições	100.000,00	0,00	0,00
Receitas Previdenciárias	0,00	0,00	0,00
Outras Receitas de Contribuições	100.000,00	0,00	0,00
Receita Patrimonial Líquida	20.000,00	0,00	3.263,68
Receita Patrimonial	179.450,00	80.365,25	97.968,69
(-) Aplicações Financeiras	159.450,00	80.365,25	94.705,01
Transferências Correntes	22.913.986,65	10.350.500,94	10.838.259,60
Cota-Parte do FPM	9.516.876,80	4.240.778,05	4.924.321,54
Cota-Parte do ICMS	2.472.400,00	1.010.201,44	1.336.578,42
Cota-Parte do IPVA	267.224,80	101.602,97	101.147,40
Convênios	1.063.000,00	157.704,26	113.151,56
Outras Transferências Correntes	9.594.485,05	4.840.214,22	4.363.060,68
Demais Receitas Correntes	160.500,00	39.732,77	23.101,70
Dívida Ativa	17.500,00	14.700,03	14.104,36
Diversas Receitas Correntes	143.000,00	25.032,74	8.997,34
Receitas de Capital (II)	8.009.743,00	316.412,35	1.241.249,02
Operações de Crédito (III)	0,00	0,00	0,00
Amortização de Empréstimos (IV)	0,00	0,00	0,00
Alienação de Bens (V)	50.000,00	0,00	0,00
Transferências de Capital	7.954.743,00	316.346,00	1.241.249,02
Convênios	3.227.961,65	304.346,00	1.241.249,02
Outras Transferências de Capital	4.726.781,35	12.000,00	0,00
Outras Receitas de Capital	5.000,00	66,35	0,00
Receitas Primárias de Capital (VI) = (II - III - IV - V)	7.959.743,00	316.412,35	1.241.249,02
Receita Primária Total (VII) = (I + VI)	31.804.729,65	10.958.341,53	12.406.734,06

Prefeitura Municipal de Mulungu  
 Relatório Resumido de Execução Orçamentária  
**Demonstrativo do Resultado Primário**  
 Orçamento Fiscal e da Seguridade Social  
 Período: Janeiro a Junho de 2015/Bimestre: Maio e Junho

RREO - Anexo 6 (LRF Art. 53 inciso III)


Despesas Primárias	Dotação Atualizada	Despesas Empenhadas		Despesas Liquidadas		Insc. Restos a Pagar Ñ Proc.	
		Até o Bimestre 2015	Até o Bimestre 2014	Até o Bimestre 2015	Até o Bimestre 2014	Em 2015	Em 2014
		Em reais					
Despesas Primárias							
Despesas Correntes (VIII)	25.554.800,60	19.309.686,88	15.379.811,45	9.121.831,89	8.570.805,76		
Pessoal e Encargos Sociais	13.904.970,32	12.269.985,12	9.804.645,32	6.531.883,86	6.123.257,19		
Juros e Encargos da Dívida (IX)	10.000,00	0,00	0,00	0,00	0,00		
Outras Despesas Correntes	11.639.830,28	7.039.701,76	5.575.166,13	2.589.948,03	2.447.548,57		
Despesas Primárias Correntes (X) = (VIII - IX)	25.544.800,60	19.309.686,88	15.379.811,45	9.121.831,89	8.570.805,76		
Despesas de Capital (XI)	6.504.609,05	2.633.544,19	1.489.626,36	356.138,10	948.575,83		
Investimentos	6.168.969,05	2.382.790,77	1.153.626,36	225.252,65	804.774,83		
Inversões Financeiras	60.000,00	0,00	96.000,00	0,00	24.000,00		
Concessão de Empréstimo (XII)							
Aquisição de Título de Capital Já Integralizado (XIII)							
Demais Inversões Financeiras	60.000,00	0,00	96.000,00	0,00	24.000,00		
Amortização da Dívida (XIV)	275.640,00	250.753,42	240.000,00	130.885,45	119.801,00		
Despesas Primárias de Capital (XV) = (XI - XII - XIII - XIV)	6.228.969,05	2.382.790,77	1.249.626,36	225.252,65	828.774,83		
Reserva de Contingência (XVI)	0,00						
Reserva do RPPS (XVII)	0,00						
<b>Despesas Primária Total (XVIII) = (X + XV + XVI + XVII)</b>	<b>31.773.769,65</b>	<b>21.692.477,65</b>	<b>16.629.437,81</b>	<b>9.347.084,54</b>	<b>9.399.580,59</b>		
<b>Resultado Primário (XIX) = (VI - XVIII)</b>	<b>30.960,00</b>	<b>-10.734.136,12</b>	<b>-4.222.703,75</b>				
Saldo de Exercícios Anteriores							
<b>Discriminação da Meta Fiscal</b>						<b>Valor Corrente</b>	
Meta de Resultado Primário Fixada no Anexo de Metas Fiscais da LDO P/ O Exercício de Referência						341.280,00	



Prefeitura Municipal de Mulungu  
Relatório Resumido de Execução Orçamentária  
**Demonstrativo do Resultado Primário**  
Orçamento Fiscal e da Seguridade Social  
Período: Janeiro a Junho de 2015/Bimestre: Maio e Junho

RREQ - Anexo 6 (LRF, Art. 53, inciso III)

Em reais



---

FRANCISCO SAVIO BEZERRA UCHOA  
PREFEITO MUNICIPAL



---

PUBLICONT ASSESSORIA E CONSULTORIA  
Contador - CRC PJ 480



---

NOELYANE ALMEIDA UCHOA  
CONTROLADORA GERAL

*Noelyane Almeida Uchoa*



*M. do Carmo Araújo Martins*  
SEC. DE ADM. E FINANÇAS  
CPF: 135.933.663-04 - PORTARIA 003/13



---

ANTÔNIO AIUSTRONG PAZ PAIVA  
TESOUREIRO GERAL

*Antônio Aiustrong Paz Paiva*  
Tesoureiro Geral  
CPF: 803.498.543-00 / PORTARIA 196/2013

Relatório Resumido de Execução Orçamentária  
**Restos a Pagar por Poder e Órgão**  
 Orçamento Fiscal e da Seguridade Social  
 Período: Janeiro a Junho de 2015/Bimestre: Maio e Junho

RREO - Anexo VII (LRF, Art. 52, inciso I, alíneas "a" e "b" do inciso II e §1º)  
 RREO - Anexo VII (LRF, art. 53, inciso V)

R\$ 1,00


<b>PODER/ÓRGÃO</b>	RESTOS A PAGAR PROCESSADOS					RESTOS A PAGAR NÃO PROCESSADOS				
	Inscritos		Cancelados	Pagos	A Pagar	Inscritos		Cancelados	Pagos	A Pagar
	Em Exercícios Anteriores	Em 31 de Dezembro de 2014				Em Exercícios Anteriores	Em 31 de Dezembro de 2014			
<b>RESTOS A PAGAR (EXCETO INTRA-ORÇAMENTÁRIOS) (I)</b>										
<b>EXECUTIVO</b>										
GABINETE DO PREFEITO	0,00	120.423,45	0,00	81.914,78	38.508,67	0,00	33.018,32	0,00	29.888,99	3.129,33
SECRETARIA DE ADMINISTRAÇÃO E FINANÇAS	0,00	755.601,00	0,00	65.889,20	689.711,80	0,00	30.420,30	0,00	18.000,00	12.420,30
FUNDO MUNICIPAL DE EDUCAÇÃO - FME	0,00	327.757,78	0,00	92.306,99	235.450,79	0,00	1.018.388,61	0,00	385.833,12	632.555,49
FUNDO DE MANU.DESENV.DO ENSINO BASICO - FUNDEB	0,00	991.635,37	0,00	456.244,81	535.390,56	0,00	135.621,89	0,00	5.015,11	130.606,78
FUNDO MUNICIPAL DE SAUDE	0,00	1.468.733,84	0,00	536.063,61	932.670,23	0,00	98.639,25	0,00	58.418,83	40.220,42
FUNDO MUNICIPAL DE ASSISTÊNCIA SOCIAL	0,00	357.061,39	0,00	61.033,47	296.027,92	0,00	31.727,38	0,00	5.159,42	26.567,96
FUNDO MUNICIPAL DA CRIANÇA E DO ADOLESCENTE	0,00	0,00	0,00	0,00	0,00	0,00	0,00	0,00	0,00	0,00
Fundo Municipal de Habitação de Interesse Social	0,00	0,00	0,00	0,00	0,00	0,00	0,00	0,00	0,00	0,00
SEC. DE INFRA-ESTRUTURA-SEINFRA	0,00	206.406,86	0,00	158.286,50	48.120,36	0,00	40.651,39	0,00	23.670,68	16.980,71
SEC. DE DESENV. AGROPECUÁRIO	0,00	35.378,47	0,00	30.949,39	4.429,08	0,00	7.242,85	0,00	26,42	7.216,43
SECRETARIA DE CULTURA E TURISMO	0,00	65.106,50	0,00	44.532,78	20.573,72	0,00	165.799,78	0,00	77.265,43	88.534,35
SECRETARIA DE MEIO AMBIENTE	0,00	19.178,11	0,00	11.258,20	7.919,91	0,00	3.350,00	0,00	1.750,00	1.600,00
RESERVA DE CONTIGENCIA	0,00	0,00	0,00	0,00	0,00	0,00	0,00	0,00	0,00	0,00
<b>LEGISLATIVO</b>										
CAMARA MUNICIPAL DE MULUNGU	0,00	0,00	0,00	0,00	0,00	0,00	0,00	0,00	0,00	0,00
<b>RESTOS A PAGAR (INTRA-ORÇAMENTÁRIOS) (II)</b>										
<b>TOTAL (III) = (I + II)</b>	0,00	4.347.282,77	0,00	1.538.479,73	2.808.803,04	0,00	1.564.859,77	0,00	605.028,00	959.831,77

Preeitura Municipal de Mulungu  
Relatório Resumido de Execução Orçamentária  
**Restos a Pagar por Poder e Órgão**  
Orçamento Fiscal e da Seguridade Social  
Período: Janeiro a Junho de 2015/Bimestre: Maio e Junho

REO - Anexo VII (LRF, Art. 52, inciso I, alíneas "a" e "b" do inciso II e §1º)



FRANCISCO SAVIO BEZERRA UCHOA  
PREFEITO MUNICIPAL



PUBLICO ANTUNES  
CONTADOR - CRC PJ 480



NOELYANE ALMEIDA UCHOA  
CONTROLADORA GERAL

*Noelyane Almeida Uchoa*



M. do Carmo Araújo Martin  
SEC. DE ADM. E FINANÇAS  
CPF: 135.933.663-04 - PORTARIA 093/13



ANTONIO ANSTRONG PAZ PAIVA  
TESOUREIRO GERAL

*Antonio Anstrong Paz Paiva*  
Tesoureiro Geral  
CPF: 803.498.543-00 / PORTARIA 196/2013

Prefeitura Municipal de Mulungu  
Relatório Resumido da Execução Orçamentária  
**Demonstrativo das Receitas e Despesas com Manutenção e Desenvolvimento do Ensino - MDE**  
Orçamentos Fiscal e da Seguridade Social  
Período: Janeiro a Junho de 2015/Bimestre: Maio e Junho

REO - ANEXO VIII (LDB. art. 72)

R\$ 1,00

**RECEITAS DO ENSINO**

RECEITA RESULTANTE DE IMPOSTOS (caput do art. 212 da Constituição)	PREVISÃO INICIAL	PREVISÃO ATUALIZADA	RECEITAS REALIZADAS		
			No Bimestre	Até o Bimestre	%
<b>- RECEITAS DE IMPOSTOS</b>	634.000,00	634.000,00	109.300,53	258.497,45	40,77
Imposto sobre a Propriedade Predial e Territorial Urbana	3.500,00	3.500,00	751,23	1.886,79	53,90
Imposto de Renda Retido nas Fontes Sobre Rendimentos do Trabalho	205.500,00	205.500,00	54.449,47	119.507,58	58,15
Imposto de Renda Retido nas Fontes sobre Outros Rendimentos	25.000,00	25.000,00	12.241,81	32.183,67	128,73
Imposto sobre Transmissão "Inter Vivos" de Bens Imóveis e de Direitos Reais sobre Imóveis	15.000,00	15.000,00	19.401,81	45.465,81	303,10
Imposto sobre Serviços de Qualquer Natureza	380.000,00	380.000,00	18.499,18	44.753,57	11,77
Receita da Dívida Ativa - IPTU	5.000,00	5.000,00	3.957,03	14.700,03	294,00
<b>- RECEITAS DE TRANSFERÊNCIAS CONSTITUCIONAIS LEGAIS</b>	14.440.932,05	14.440.932,05	2.254.227,69	6.705.928,43	46,43
Cota-Parte do Fundo de Participação dos Municípios	10.981.581,00	10.981.581,00	1.807.474,91	5.300.972,36	48,27
Cota-Parte do Imposto Sobre a Propriedade Territorial Rural	3.470,05	3.470,05	412,77	4.208,21	121,27
Transferência Financeira do ICMS - Desoneração - L.C. Nº 87/96	17.500,00	17.500,00	1.471,56	4.414,66	25,22
Cota-Parte do ICMS	3.090.500,00	3.090.500,00	422.692,32	1.262.751,70	40,85
Cota-Parte do IPVA	334.031,00	334.031,00	20.035,00	127.003,59	38,02
Cota-Parte do IPI sobre Exportação	13.850,00	13.850,00	2.141,13	6.577,91	47,49
<b>- TOTAL DAS RECEITAS DE IMPOSTOS (1 + 2)</b>	15.074.932,05	15.074.932,05	2.363.528,22	6.964.425,88	0,00

RECEITAS ADICIONAIS PARA FINANCIAMENTO DO ENSINO	PREVISÃO INICIAL	PREVISÃO ATUALIZADA	RECEITAS REALIZADAS		
			No Bimestre	Até o Bimestre	%
<b>- RECEITAS DA APLICAÇÃO FINANCEIRA DE OUTROS RECURSOS VINCULADOS À EDUCAÇÃO</b>	0,00	0,00	0,00	0,00	0,00
<b>- RECEITA DE TRANSFERÊNCIAS DO FNDE</b>	666.500,00	666.500,00	72.939,28	259.094,70	38,87
Transferências do Salário-Educação	230.000,00	230.000,00	37.499,28	147.650,50	64,19
Transferências Diretas do FNDE referentes ao Programa Dinheiro - Direto na Escola - I	1.000,00	1.000,00	0,00	323,67	32,36
Transferências FNDE PNAE PRE-ESCOLA	28.000,00	28.000,00	5.120,00	10.240,00	36,57
Transferências FNDE PNAE ENSINO FUNDAMENTAL	125.000,00	125.000,00	23.600,00	47.200,00	37,76
Transferências FNDE PNAE EJA	5.200,00	5.200,00	600,00	1.200,00	23,07
Transferências FNDE PNAE CRECHE	40.000,00	40.000,00	5.800,00	11.600,00	29,00
Transferências FNDE PNAE AEE	1.000,00	1.000,00	320,00	640,00	64,00
Transferências FNDE PNATE - medio	48.000,00	48.000,00	0,00	4.370,57	9,10
Transferências FNDE PNATE - infantil	22.300,00	22.300,00	0,00	2.061,03	9,24
Transferências FNDE PNATE - fundamental	136.000,00	136.000,00	0,00	12.380,83	9,10
Transf. do Progrma de Educação de Jovens e Adultos	30.000,00	30.000,00	0,00	21.428,10	71,42
<b>- RECEITA DE TRANSFERÊNCIA DE CONVÊNIOS</b>	0,00	0,00	0,00	0,00	0,00
<b>- OUTRAS RECEITAS PARA FINANCIAMENTO DO ENSINO</b>	0,00	0,00	0,00	0,00	0,00
<b>- TOTAL DAS RECEITAS PARA FINANCIAMENTO DO ENSINO (4 + 5 + 6 + 7 + 8)</b>	666.500,00	666.500,00	72.939,28	259.094,70	38,87

**FUNDEB**


RECEITA RESULTANTE DE IMPOSTOS (caput do art. 212 da Constituição)	PREVISÃO INICIAL	PREVISÃO ATUALIZADA	RECEITAS REALIZADAS		
			No Bimestre	Até o Bimestre	%
<b>0 - RECEITAS DESTINADAS AO FUNDEB</b>	2.888.186,41	2.888.186,41	450.845,38	1.341.210,16	46,43
Dedução FUNDEB - <FPM>	2.196.316,20	2.196.316,20	361.494,91	1.060.194,31	48,27
Dedução FUNDEB - <COTA-PARTE DO I.T.R.>	694,01	694,01	82,54	841,58	121,26
Dedução FUNDEB - <TRANSFERENCIA FINANC>	3.500,00	3.500,00	294,30	882,92	25,22
Dedução FUNDEB - <COTA PARTE DO ICMS>	618.100,00	618.100,00	84.538,44	252.550,26	40,85
Dedução FUNDEB - <COTA PARTE DO IPVA>	66.806,20	66.806,20	4.006,97	25.400,62	38,02
Dedução FUNDEB - <COTA PARTE DO IPI SO>	2.770,00	2.770,00	428,22	1.340,47	48,39
<b>1 - RECEITAS RECEBIDAS PELO FUNDEB</b>	5.188.550,00	5.188.550,00	855.157,81	3.102.908,54	59,80


Prefeitura Municipal de Mulungu  
Relatório Resumido da Execução Orçamentária  
**Demonstrativo das Receitas e Despesas com Manutenção e Desenvolvimento do Ensino - MDE**  
Orçamentos Fiscal e da Seguridade Social  
Período: Janeiro a Junho de 2015/Bimestre: Maio e Junho

RREO - ANEXO VIII (LDB, art. 72)


R\$ 1,00

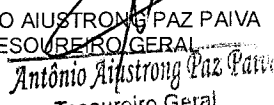
<b>FUNDEB</b>					
RECEITA RESULTANTE DE IMPOSTOS (caput do art. 212 da Constituição)	PREVISÃO INICIAL	PREVISÃO ATUALIZADA	RECEITAS REALIZADAS		
			No Bimestre	Até o Bimestre	%
11.1 - Transferências de Recursos do FUNDEB	3.792.550,00	3.792.550,00	687.958,25	2.226.975,41	58,71
11.2 - Complementação da União ao FUNDEB	1.396.000,00	1.396.000,00	167.199,56	875.933,13	62,74
12 - RESULTADOS DAS TRANFERÊNCIAS DO FUNDEB (11.1 - 10)	904.363,59	904.363,59	237.112,87	885.765,25	97,94
Acréscimo Resultante das Transferência do FUNDEB					

  
FRANCISCO SAVIO BEZERRA UCHOA  
PREFEITO MUNICIPAL

  
PUBLICONT ASSESSORIA E CONSULTORIA  
Contador - CRC RJ 480

  
NOELYANE ALMEIDA UCHOA  
CONTROLADORA GERAL  
*Noelyane Almeida Uchoa*

  
M. do Carmo Araújo Martins  
SEC. DE ADM. E FINANÇAS  
CPF: 135.933.663-04 - PORTARIA 003/13

  
ANTONIO AIUSTRONG PAZ PAIVA  
TESOUREIRO GERAL  
*Antonio Aiustrong Paz Paiva*  
Tesoureiro Geral  
CPF: 803.498.543-00 / PORTARIA 198/2014

Prefeitura Municipal de Mulungu  
Relatório Resumido da Execução Orçamentária  
**Demonstrativo das Receitas e Despesas com Manutenção e Desenvolvimento do Ensino - MDE**  
Orçamentos Fiscal e da Seguridade Social  
Período: Janeiro a Junho de 2015/Bimestre: Maio e Junho

REO - ANEXO VIII (LDB, art. 72)

RS 1,00

DESPESAS DO FUNDEB	DOTAÇÃO INICIAL	DOTAÇÃO ATUALIZADA	DESPESAS LIQUIDADAS		
			No Bimestre	Até o Bimestre	%
3 - PAGAMENTO DOS PROFISSIONAIS DO MAGISTÉRIO	8.573.500,00	8.481.000,00	754.505,58	1.832.059,42	59,04
13.1 - Com Educação Infantil	2.516.000,00	2.500.500,00	228.430,46	556.653,43	22,22
13.2 - Com Ensino Fundamental	6.057.500,00	5.980.500,00	526.075,12	1.276.405,99	21,34
13.3 - Com Educação Básica	0,00	0,00	0,00	0,00	0,00
4 - OUTRAS DESPESAS	8.573.500,00	8.481.000,00	0,00	0,00	0,00
14.1 - Com Educação Infantil	2.516.000,00	2.500.500,00	0,00	14.394,65	0,57
14.2 - Com Ensino Fundamental	6.057.500,00	5.980.500,00	256.498,44	721.630,68	12,06
14.3 - Com Educação Básica	0,00	0,00	0,00	0,00	0,00
5 - TOTAL DAS DESPESAS DO FUNDEB (13 + 14)	17.147.000,00	16.962.000,00	1.011.004,02	2.568.084,75	15,14

DEDUÇÕES PARA FINS DE LIMITE DO FUNDEB PARA PAGAMENTO DOS PROFISSIONAIS DO MAGISTÉRIO	VALOR
6 - RESTOS A PAGAR INSCRITOS NO EXERCÍCIO SEM DISPONIBILIDADE FINANCEIRA DE RECURSOS DO FUNDEB	0,00
7 - DESPESAS CUSTEADAS COM O SUPERÁVIT FINANCEIRO DO EXERCÍCIO ANTERIOR DO FUNDEB	0,00
8 - TOTAL DAS DEDUÇÕES CONSIDERADAS PARA FINS DE LIMITE DO FUNDEB (16 + 17)	0,00
9 - MÍNIMO DE 60% NA REMUNERAÇÃO DO MAGISTÉRIO COM EDUCAÇÃO INFANTIL E ENSINO FUNDAMENTAL (13 / 11) x 100) %	0,00

CONTROLE DA UTILIZAÇÃO DE RECURSOS NO EXERCÍCIO SUBSEQUENTE	VALOR
10 - RECURSOS RECEBIDOS DO FUNDEB EM [EXERCÍCIO_ ANTERIOR] QUE NÃO FORAM UTILIZADOS	0,00
11 - DESPESAS CUSTEADAS COM O SALDO DO ITEM 20 ATÉ O 1º TRIMESTRE DE [EXERCÍCIO]	0,00

**MANUTENÇÃO E DESENVOLVIMENTO DO ENSINO - DESPESAS CUSTEADAS COM A RECEITA RESULTANTE DE IMPOSTOS E RECURSOS DO FUNDEB**

RECEITAS COM AÇÕES TÍPICAS DE MDE	PREVISÃO INICIAL	PREVISÃO ATUALIZADA	RECEITAS REALIZADAS		
			No Bimestre	Até o Bimestre	%
12 - IMPOSTOS E TRANSFERÊNCIAS DESTINADAS À MDE (25% de 3)	3.768.733,01	3.768.733,01	590.882,05	1.741.106,47	46,19

DESPESAS COM AÇÕES TÍPICAS DE MDE	DOTAÇÃO INICIAL	DOTAÇÃO ATUALIZADA	DESPESAS LIQUIDADAS		
			No Bimestre	Até o Bimestre	%
13 - EDUCAÇÃO INFANTIL	2.516.000,00	2.500.500,00	253.493,56	645.240,51	25,80
14 - ENSINO FUNDAMENTAL	6.057.500,00	5.980.500,00	1.057.233,49	2.471.597,03	41,32
15 - ENSINO MÉDIO	0,00	0,00	0,00	0,00	0,00
16 - ENSINO SUPERIOR	0,00	0,00	0,00	0,00	0,00
17 - ENSINO PROFISSIONAL NÃO INTEGRADO AO ENSINO REGULAR	0,00	0,00	0,00	0,00	0,00
18 - OUTRAS	1.589.550,60	1.676.150,60	137.878,34	335.263,98	20,00
19 - TOTAL DAS DESPESAS COM AÇÕES TÍPICAS DE MDE (23 + 24 + 25 + 26 + 27 + 18)	10.163.050,60	10.157.150,60	1.448.605,39	3.452.101,52	33,98

DEDUÇÕES CONSIDERADAS PARA FINS DE LIMITE CONSTITUCIONAL	VALOR
10 - RESULTADO LÍQUIDO DAS TRANSFERÊNCIAS DO FUNDEB = (12)	885.765,25
11 - DESPESAS CUSTEADAS COM A COMPLEMENTAÇÃO DO FUNDEB NO EXERCÍCIO	875.933,13
12 - RECEITA DE APLICAÇÃO FINANCEIRA DOS RECURSOS DO FUNDEB ATÉ O BIMESTRE = (50 h)	0,00
13 - DESPESAS CUSTEADAS COM O SUPERÁVIT FINANCEIRO, DO EXERCÍCIO ANTERIOR, DO FUNDEB	0,00
14 - DESPESAS CUSTEADAS COM O SUPERÁVIT FINANCEIRO, DO EXERCÍCIO ANTERIOR, DE OUTROS RECURSOS DE IMPOSTOS	0,00
15 - RESTOS A PAGAR INSCRITOS NO EXERCÍCIO ANTERIOR SEM DISPONIBILIDADE FINANCEIRA DE RECURSOS DE IMPOSTOS VINCULADOS AO	0,00
16 - CANCELAMENTO, NO EXERCÍCIO, DE RESTOS A PAGAR INSCRITOS COM DISPONIBILIDADE FINANCEIRA DE RECURSOS DE IMPOSTOS VINCI	0,00
17 - TOTAL DAS DEDUÇÕES CONSIDERADAS PARA FINS DE LIMITE CONSTITUCIONAL (30 + 31 + 32 + 33 + 34 + 35 + 36)	1.761.698,38
18 - TOTAL DAS DESPESAS PARA FINS DE LIMITE (29 - 37)	1.690.403,14
19 - MÍNIMO DE 25% DAS RECEITAS RESULTANTE DE IMPOSTOS EM MDE ((38 / 3) * 100)	24,27


OUTRAS INFORMAÇÕES PARA CONTROLE					
OUTRAS DESPESAS CUSTEADAS COM RECEITAS ADICIONAIS PARA FINANCIAMENTO DO ENSINO	DOTAÇÃO INICIAL	DOTAÇÃO ATUALIZADA	DESPESAS LIQUIDADAS		
			No Bimestre	Até o Bimestre	%


Prefeitura Municipal de Mulungu  
Relatório Resumido da Execução Orçamentária  
**Demonstrativo das Receitas e Despesas com Manutenção e Desenvolvimento do Ensino - MDE**  
Orçamentos Fiscal e da Seguridade Social  
Período: Janeiro a Junho de 2015/Bimestre: Maio e Junho

RREO - ANEXO VIII (LDB, art. 72)


R\$ 1,00


OUTRAS INFORMAÇÕES PARA CONTROLE						
OUTRAS DESPESAS CUSTEADAS COM RECEITAS ADICIONAIS PARA FINANCIAMENTO DO ENSINO	DOTAÇÃO INICIAL	DOTAÇÃO ATUALIZADA	DESPESAS LIQUIDADAS			
			No Bimestre	Até o Bimestre	%	
40 - DESPESAS CUSTEADAS COM A APLICAÇÃO FINANCEIRA DE OUTROS RECURSOS	0,00	0,00	0,00	0,00	0,00	
41 - DESPESAS CUSTEADAS COM A CONTRIBUIÇÃO SOCIAL DO SALÁRIO-EDUCAÇÃO	0,00	0,00	0,00	0,00	0,00	
42 - DESPESAS CUSTEADAS COM A OPERAÇÕES DE CRÉDITO	0,00	0,00	0,00	0,00	0,00	
43 - DESPESAS CUSTEADAS COM OUTRAS RECEITAS PARA FINANCIAMENTO DO ENSINO	0,00	0,00	0,00	0,00	0,00	
44 - TOTAL DAS OUTRAS DESPESAS CUSTEADAS COM RECEITAS ADICIONAIS PARA FINANCIAMENTO DO ENSINO	0,00	0,00	0,00	0,00	0,00	
45 - TOTAL GERAL DAS DESPESAS (29 + 44)	0,00	0,00	0,00	0,00	0,00	
RESTOS A PAGAR INSCRITOS COM DISPONIBILIDADE FINANCEIRA DE RECURSOS DE IMPOSTOS VINCULADOS AO ENSINO	SALDO ATÉ O BIMESTRE		CANCELADOS EM 2015 (g)			
46 - RESTOS A PAGAR DE DESPESAS COM FUNDEB			0,00			
FLUXO FINANCEIRO DOS RECURSOS			VALOR			
			FUNDEB (h)	FUNDEF		
47 - SALDO FINANCEIRO EM 31 DE DEZEMBRO DE [EXERCÍCIO ANTERIOR]			0,00	0,00		
48 - ( + ) INGRESSO DE RECURSOS ATÉ O BIMESTRE			0,00	0,00		
49 - ( - ) PAGAMENTOS EFETUADOS ATÉ O BIMESTRE			0,00	0,00		
50 - ( + ) RECEITA DE APLICAÇÃO FINANCEIRA DOS RECURSOS ATÉ O BIMESTRE			0,00	0,00		
51 - ( = ) SALDO FINANCEIRO NO EXERCÍCIO ATUAL			0,00	0,00		
52 - SALDO ATUAL DAS CONTAS BANCÁRIAS DE VINCULAÇÃO AO FUNDEB 60% e 40% (((47 + 48) - 49) + 50)			0,00	0,00		

  
FRANCISCO SAVIO BEZERRA UCHOA  
PREFEITO MUNICIPAL

  
PUBLICONT ASSESSORIA E CONSULTORIA  
Contador - CRO/PJ 480

  
NOELYANE ALMEIDA UCHOA  
CONTROLADORA GERAL  
*Noelyane Almeida Uchoa*

  
M<sup>te</sup>. do Carmo Araújo Martins  
SEC. DE ADM. E FINANÇAS  
CPF: 135.933.663-04 - PORTARIA 003/13


  
ANTONIO ARMSTRONG PAZ PAIVA  
TESOUREIRO GERAL  
*Antonio Armstrong Paz Paiva*  
Tesoureiro Geral  
CPF: 803.498.543-00 / PORTARIA 195/2013


Prefeitura Municipal de Mulungu  
 Relatório Resumido de Execução Orçamentária  
**Demonstrativo das Receitas de Operações de Crédito e Despesas de Capital**  
 Orçamento Fiscal e da Seguridade Social  
 Período: Janeiro a Junho de 2015/Bimestre: Maio e Junho

RREO - Anexo IX (LRF, Art. 52, inciso I, alíneas "a" e "b" do inciso II e §1º)


RS


RECEITAS	PREVISÃO ATUALIZADA (a)	RECEITAS REALIZADAS Até o Bimestre (b)		SALDO NÃO REALIZADO (c) = (a - b)
RECEITAS DE OPERAÇÕES DE CRÉDITO (I)	0,00	0,00		0,00
DESPESAS	DOTAÇÃO ATUALIZADA (d)	DESPESAS EXECUTADAS Até o Bimestre		SALDO NÃO EXECUTADO (g) = (d - (e + f))
		LIQUIDADAS (e)	INSCRITAS EM RESTOS A PAGAR NÃO PROCESSADOS (f)	
DESPESAS DE CAPITAL	6.504.609,05	356.138,10	2.277.406,09	3.871.064,86
DESPESAS DE CAPITAL LÍQUIDA (II)	6.504.609,05	356.138,10	2.277.406,09	3.871.064,86
<b>RESULTADO PARA APURAÇÃO DA REGRA DE OURO (III) = (I - II)</b>	<b>-6.504.609,05</b>	<b>-2.633.544,19</b>		<b>-3.871.064,86</b>

  
 FRANCISCO SAVIO BEZERRA UCHOA  
 PREFEITO MUNICIPAL

  
 PUBLICONT ASSESSORIA E CONSULTORIA  
 Contador - CRC PJ 480

  
 NOELYANE ALMEIDA UCHOA  
 CONTROLADORA GERAL  
*Noelyane Almeida Uchoa*

  
 M. do Carmo Araújo Martins  
 SEC. DE ADM. E FINANÇAS  
 CPF: 135.933.663-04 - PORTARIA 003/13

  
 ANTONIO AIUSTRONG PAZ PAIVA  
 TESOUREIRO GERAL  
*Antonio Aiustrong Paz Paiva*  
 Tesoureiro Geral  
 CPF: 803.498.543-00 / PORTARIA 196/2013



Prefeitura Municipal de Mulungu  
 Relatório Resumido da Execução Orçamentária  
 Demonstrativo da Projeção do Regime Próprio de Previdência dos Servidores  
 Orçamentos da Seguridade Social

Período: Janeiro a Junho de 2015/Bimestre: Maio e Junho

RREO - ANEXO X (LRF, art. 53, § 1º, inciso II)

R\$ 1,00

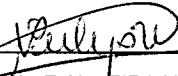
EXERCÍCIO	RECEITAS PREVIDENCIÁRIAS (a)	DESPESAS PREVIDENCIÁRIAS (a)	RESULTADO PREVIDENCIÁRIO (c) = (a - b)	SALDO FINANCEIRO DO EXERCÍCIO (d) = ("d" exercício anterior) + (c)
	0,00	0,00	0,00	0,00



FRANCISCO SAVIO BEZERRA UCHOA  
 PREFEITO MUNICIPAL



PUBLICONT ASSESSORIA E CONSULTORIA  
 Contador - CRC RJ 480

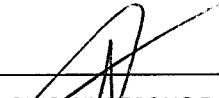


NOELYANE ALMEIDA UCHOA  
 CONTROLADORA GERAL

*Noelyane Almeida Uchoa*



M. do Carmo Araújo Martins  
 SEC. DE ADM. E FINANÇAS  
 CPF: 135.933.663-04 - PORTARIA 0034



ANTONIO ARMSTRONG PAZ PAIVA  
 TESOUREIRO GERAL

*Antonio Armstrong Paz Paiva*  
 Tesoureiro Geral  
 CPF: 803.498.543-00 / PORTARIA 196/2013

Prefeitura Municipal de Mulungu  
Relatório Resumido de Execução Orçamentária  
**Demonstrativo das Receita de Alienação de Ativos e Aplicação dos Recursos**  
Orçamento Fiscal e da Seguridade Social  
Período: Janeiro a Junho de 2015/Bimestre: Maio e Junho


RREO - Anexo XI (LRF, Art. 52, inciso I, alíneas "a" e "b" do inciso II e §1º)


R\$ 1.00


RECEITAS	PREVISÃO ATUALIZADA (a)	RECEITAS REALIZADAS Até o Bimestre (b)		SALDO NÃO REALIZADO (c) = (a - b)
RECEITAS DE CAPITAL - ALIENAÇÃO DE ATIVOS (I) ALIENAÇÃO DE BENS MOVEIS	50.000,00	0,00		50.000,00
DESPESAS	DOTAÇÃO ATUALIZADA (d)	DESPESAS EXECUTADAS Até o Bimestre		SALDO NÃO EXECUTADO (g) = (d - (e + f))
		LIQUIDADAS (e)	INSCRITAS EM RESTOS A PAGAR NÃO PROCESSADOS (f)	
APLICAÇÃO DOS RECURSOS DA ALIENAÇÃO DE ATIVOS (II)				
DESPESA DE CAPITAL				
Investimentos	7.669.269,05	0,00	0,00	7.669.269,05
Inversões Financeiras	110.000,00	0,00	0,00	110.000,00
Amortização da Dívida	275.640,00	0,00	0,00	275.640,00
DESPESAS CORRENTES DOS REGIMES DE PREVIDÊNCIA				
Regime Geral da Previdência Social	0,00	0,00	0,00	0,00
Regime Próprio de Previdência dos Servidores	0,00	0,00	0,00	0,00
<b>SALDO FINANCEIRO A APLICAR</b>	2014	2015		SALDO ATUAL
	(h)	(i) = (Ib - (IIe + II f))		(j) = (IIIh + IIIi)
VALOR (III)	0,00	0,00		0,00


Fonte:

  
FRANCISCO SAVIO BEZERRA UCHOA  
PREFEITO MUNICIPAL

  
PUBLICONT ASSESSORIA E CONSULTORIA  
Contador - CRC/PJ 440

  
NOELYANE ALMEIDA UCHOA  
CONTROLADORA GERAL  
*Noelyane Almeida Uchoa*

  
ANTÔNIO ALUÍSIO PAZ PAIVA  
TESOUREIRO GERAL  
*Antonio Aluísio Paz Paiva*  
Teseureiro Geral  
PF: 803.498.543-00 / PORTARIA 196/2013

  
*M. do Carmo Araújo Martins*  
SEC. DE ADM. E FINANÇAS  
CPF: 135.933.663-04 - PORTARIA 003/13

Prefeitura Municipal de Mulungu  
Relatório Resumido da Execução Orçamentária  
Demonstrativo da Receita e Despesa com Ações de Serviços Públicos de Saúde  
Orçamentos Fiscal e da Seguridade Social  
Período: Janeiro a Junho de 2015/Bimestre: Maio e Junho

REO - ANEXO XII (ADCT. art. 77)

RS 1,00

RECEITAS	PREVISÃO INICIAL	PREVISÃO ATUALIZADA	RECEITAS REALIZADAS	
			Até o Bimestre	%
RECEITA DE IMPOSTOS	640.000,00	640.000,00	258.497,45	40,39
Imposto sobre a Propriedade Predial e Territorial Urbana	3.500,00	3.500,00	1.886,79	53,90
Imposto de Renda Retido nas Fontes Sobre Rendimentos do Trabalho	205.500,00	205.500,00	119.507,58	58,15
Imposto de Renda Retido nas Fontes sobre Outros Rendimentos	25.000,00	25.000,00	32.183,67	128,73
Imposto sobre Transmissão "Inter Vivos" de Bens Imóveis e de Direitos Reais sobre Imc	15.000,00	15.000,00	45.465,81	303,10
Imposto sobre Serviços de Qualquer Natureza	380.000,00	380.000,00	44.753,57	11,77
Receita da Dívida Ativa - IPTU	5.000,00	5.000,00	14.700,03	294,00
RECEITAS DE TRANSFERÊNCIAS CONSTITUCIONAIS LEGAIS	15.172.544,05	15.172.544,05	6.705.928,43	44,19
Cota-Parte do Fundo de Participação dos Municípios	10.981.581,00	10.981.581,00	5.300.972,36	48,27
Cota-Parte do Imposto Sobre a Propriedade Territorial Rural	3.470,05	3.470,05	4.208,21	121,27
Transferência Financeira do ICMS - Desoneração - L.C. Nº 87/96	17.500,00	17.500,00	4.414,66	25,22
Cota-Parte do ICMS	3.090.500,00	3.090.500,00	1.262.751,70	40,85
Cota-Parte do IPVA	334.031,00	334.031,00	127.003,59	38,02
Cota-Parte do IPI sobre Exportação	13.850,00	13.850,00	6.577,91	47,49
TOTAL	15.074.932,05	15.074.932,05	6.964.425,88	46,19

DESPESAS CORRENTES (Por Grupo de Natureza da Despesa)	DOTAÇÃO INICIAL	DOTAÇÃO ATUALIZADA	DESPESAS LIQUIDADAS	
			Até o Bimestre	%
DES P ESAS CORRENTES	6.483.450,00	8.316.173,68	2.732.548,49	32,85
Pessoal e Encargos Sociais	4.215.450,00	4.446.894,00	2.065.288,17	46,44
Juros e Encargos da Dívida	0,00	0,00	0,00	0,00
Outras Despesas Correntes	2.268.000,00	3.869.279,68	667.260,32	17,24
DES P ESAS DE CAPITAL	1.198.000,00	829.400,00	28.062,18	3,38
Investimentos	1.198.000,00	829.400,00	28.062,18	3,38
Inversões Financeiras	0,00	0,00	0,00	0,00
Amortização da Dívida	0,00	0,00	0,00	0,00
TOTAL (IV)	7.681.450,00	9.145.573,68	2.760.610,67	0,00

DES P ESAS PRÓPRIAS COM AÇÕES E SERVIÇOS PÚBLICOS DE SAÚDE	DOTAÇÃO INICIAL	DOTAÇÃO ATUALIZADA	DES P ESAS LIQUIDADAS	
			Até o Bimestre	%
DES P ESAS COM SAÚDE (V) = (IV)	7.681.450,00	9.145.573,68	2.760.610,67	30,18
DES P ESAS COM INATIVOS E PENSIONISTAS	0,00	0,00	0,00	0,00
DES P ESAS CUSTEADAS COM OUTROS RECURSOS DESTINADOS À SAÚDE	1.316.378,56	1.316.378,56	1.316.378,56	100,00
Recursos de Transferências do Sistema Único de Saúde	0,00	0,00	0,00	0,00
Recursos de Operações de Crédito	0,00	0,00	0,00	0,00
Outros Recursos	0,00	0,00	0,00	0,00
RESTOS A PAGAR INSCRITOS NO EXERCÍCIO SEM DISPONIBILIDADE FINANCEIRA	0,00	0,00	0,00	0,00
TOTAL DAS DES P ESAS PRÓPRIAS COM AÇÕES E SERVIÇOS PÚBLICOS DE SAÚDE	6.365.071,44	7.829.195,12	1.444.232,11	18,44

CONTROLE DE RESTOS A PAGAR VINCULADOS À SAÚDE INSCRITOS EM EXERCÍCIOS ANTERIORES	RESTOS A PAGAR INSCRITOS COM DISPONIBILIDADE FINANCEIRA DE RECURSOS PRÓPRIOS VINCULADOS	
	Inscritos em Exercícios Anteriores	Cancelado em 2015 (f)
RESTOS A PAGAR DE DES P ESAS PRÓPRIAS COM AÇÕES E SERVIÇOS PÚBLICOS DE SAÚDE (VI)	0,00	0,00

PARTICIPAÇÃO DAS DES P ESAS COM AÇÕES E SERVIÇOS PÚBLICOS DE SAÚDE NA RECEITA DE IMPOSTOS LÍQUIDA E TRANSFERÊNCIAS CONSTITUCIONAIS LEGAIS - LIMITE CONSTITUCIONAL <%> ((VI - VII f) / 1)	20,74
--	-------

DES P ESAS COM SAÚDE (Por Subfunção)	DOTAÇÃO INICIAL	DOTAÇÃO ATUALIZADA	DES P ESAS LIQUIDADAS	
			Até o Bimestre	%
Administração Geral	1.213.900,00	1.634.500,00	501.024,86	30,65

Prefeitura Municipal de Mulungu  
 Relatório Resumido da Execução Orçamentária  
 Demonstrativo da Receita e Despesa com Ações de Serviços Públicos de Saúde  
 Orçamentos Fiscal e da Seguridade Social  
 Período: Janeiro a Junho de 2015/Bimestre: Maio e Junho


RREO - ANEXO XII (ADCT. art. 77)

R\$ 1,00


<b>DESPESAS COM SAÚDE</b> (Por Subfunção)	DOTAÇÃO INICIAL	DOTAÇÃO ATUALIZADA	DESPESAS LIQUIDADAS	
			Até o Bimestre	%
Atenção Básica	3.262.550,00	3.371.807,00	935.386,25	27,74
Assistência Hospitalar e Ambulatorial	2.940.000,00	3.846.966,68	1.217.560,49	31,64
Vigilância Sanitária	265.000,00	292.300,00	106.639,07	36,48
<b>TOTAL</b>	<b>7.681.450,00</b>	<b>9.145.573,68</b>	<b>2.760.610,67</b>	<b>30,18</b>



FRANCISCO SAVIO BEZERRA UCHOA  
PREFEITO MUNICIPAL



PUBLICONT ASSESSORIA E CONSULTORIA  
Contador - CRC PJ 480




NOELYANE ALMEIDA UCHOA  
CONTROLADORA GERAL

*Noelyane Almeida Uchoa*



M. do Carmo Araújo Martins  
SEC. DE ADM. E FINANÇAS  
CPF: 135.933.663-04 - PORTARIA 003/13



ANTONIO AIUSTRONG PAZ PAIVA

~~TESOUREIRO GERAL~~  
*Antonio Aiustrong Paz Paiva*  
Tesoureiro Geral  
CPF: 803.498.543-00 / PORTARIA 199/2013

Prefeitura Municipal de Mulungu  
Relatório Resumido da Execução Orçamentária  
Demonstrativo das Parcerias Público-Privadas  
Orçamentos Fiscal e da Seguridade Social

Período: Janeiro a Junho de 2015/Bimestre: Maio e Junho


RREO - ANEXO XIII (Lei nº 11.079, de 30.12.2004, arts. 22, 25 e 28)

R\$ 1,00

ESPECIFICAÇÃO	SALDO TOTAL EM 31 DE DEZEMBRO DO EXERCÍCIO ANTERIOR (a)	REGISTROS EFETUADOS EM 2015		SALDO TOTAL
		No Bimestre	Até o Bimestre (b)	
TOTAL DE ATIVOS	0,00	0,00	0,00	0,00
Direitos Futuros	0,00	0,00	0,00	0,00
Ativos Contabilizados na SPE	0,00	0,00	0,00	0,00
Contrapartida parameter Provisões de PPP	0,00	0,00	0,00	0,00
TOTAL DE PASSIVOS (I)	0,00	0,00	0,00	0,00
Obrigações Não Relacionadas a Serviços	0,00	0,00	0,00	0,00
Contrapartida para Ativos da SPE	0,00	0,00	0,00	0,00
Provisões de PPP	0,00	0,00	0,00	0,00
GARANTIAS DE PPP (II)	0,00	0,00	0,00	0,00
SALDO LÍQUIDO DE PASSIVOS DE PPP (III) = (I - II)	0,00	0,00	0,00	0,00
PASSIVOS CONTINGENTES	0,00	0,00	0,00	0,00
Contraprestações Futuras	0,00	0,00	0,00	0,00
Riscos Não Provisionados	0,00	0,00	0,00	0,00
Outros Passivos Contingentes	0,00	0,00	0,00	0,00
ATIVOS CONTINGENTES	0,00	0,00	0,00	0,00
Serviços Futuros	0,00	0,00	0,00	0,00
Outros Ativos Contingentes	0,00	0,00	0,00	0,00

DESPESAS DE PPP	EXERCÍCIO ANTERIOR	EXERCÍCIO CORRENTE (EC)	<EC+1>	<EC+2>	<EC+3>	<EC+4>	<EC+5>	<EC+6>	<EC+7>	<EC+8>	<EC+9>
Das Estatais Não-Dependentes	0,00	0,00	0,00	0,00	0,00	0,00	0,00	0,00	0,00	0,00	0,00
TOTAL DAS DESPESAS	0,00	0,00	0,00	0,00	0,00	0,00	0,00	0,00	0,00	0,00	0,00
RECEITA CORRENTE LÍQUIDA (RCL)	0,00	0,00	0,00	0,00	0,00	0,00	0,00	0,00	0,00	0,00	0,00
TOTAL DAS DESPESAS / RCL (%)	0,00	0,00	0,00	0,00	0,00	0,00	0,00	0,00	0,00	0,00	0,00


Nota:

  
FRANCISCO SAMO BEZERRA UCHOA  
PREFEITO MUNICIPAL

  
PUBLIC CONT. ASSESSORIA E CONSULTORIA  
Contador - CRC PJ 480

  
NOELYANE ALMEIDA UCHOA  
CONTROLADORA GERAL

*Noelyane Almeida Uchoa*

  
M<sup>o</sup>. do Carmo Araújo Martins  
SEC. DE ADM. E FINANÇAS  
CPF: 135.933.663-04 - PORTARIA 003/13

  
ANTONIO ARMSTRONG PAZ PAIVA

~~TESOUREIRO GERAL~~  
*Antonio Armstrong Paz Paiva*  
Tesoureiro Geral

CPF: 803.498.543-00 / PORTARIA 196/2013

Prefeitura Municipal de Mulungu  
 Relatório Resumido de Execução Orçamentária  
**Demonstrativo Simplificado do Relatório Resumido da Execução Orçamentária**  
 Orçamento Fiscal e da Seguridade Social  
 Período: Janeiro a Junho de 2015/Bimestre: Maio e Junho


RREO - Anexo XIV (LRF, Art. 52, inciso I, alíneas "a" e "b" do inciso II e §1º)

R\$ 1,00


BALANÇO ORÇAMENTÁRIO	No Bimestre		Até o Bimestre	
<b>RECEITAS</b>				
PREVISÃO INICIAL		32.059.409,65		32.059.409,65
PREVISÃO ATUALIZADA		32.059.409,65		32.059.409,65
RECEITAS REALIZADAS		3.765.263,81		11.038.706,78
DÉFICIT ORÇAMENTÁRIO		0,00		0,00
SALDOS DE EXERCÍCIOS ANTERIORES		0,00		0,00
<b>DESPESAS</b>				
DOTAÇÃO INICIAL		32.059.409,65		32.059.409,65
CRÉDITOS ADICIONAIS		0,00		0,00
DOTAÇÃO ATUALIZADA		32.059.409,65		32.059.409,65
DESPESA EMPENHADA		5.387.458,09		21.943.231,07
DESPESA LIQUIDADADA		3.993.392,49		11.038.706,78
SUPERÁVIT ORÇAMENTÁRIO		1.560.736,79		1.560.736,79
<b>DESPESA POR FUNÇÃO/SUBFUNÇÃO</b>				
DESPESAS EMPENHADAS		5.387.458,09		21.943.231,07
DESPESAS LIQUIDADADAS		3.993.392,49		9.477.969,99
<b>RECEITA CORRENTE LÍQUIDA - RCL</b>			Até o Bimestre	
RECEITA CORRENTE LÍQUIDA				20.260.434,26
<b>RECEITAS E DESPESAS DOS REGIMES DE PREVIDÊNCIA</b>				
		No Bimestre	Até o Bimestre	
<b>Regime Geral de Previdência Social</b>				
RECEITAS PREVIDENCIÁRIAS REALIZADAS GERAL		0,00		0,00
DESPESAS PREVIDENCIÁRIAS LIQUIDADAS GERAL		0,00		0,00
RESULTADO PREVIDENCIÁRIO GERAL		0,00		0,00
<b>Regime Próprio de Previdência dos Servidores</b>				
RECEITAS PREVIDENCIÁRIAS REALIZADAS RPPS		0,00		0,00
DESPESAS PREVIDENCIÁRIAS LIQUIDADAS RPPS		0,00		0,00
RESULTADO PREVIDENCIÁRIO RPPS		0,00		0,00
<b>RESULTADOS NOMINAL E PRIMÁRIO</b>	Meta Fixada no AMF da LDO (a)	Resultado Apurado Até o Bimestre (b)	% em Relação à Meta (b/a)	
RESULTADO NOMINAL	-504.500,00	-130.885,45		0,00
<b>RESTOS A PAGAR POR PODER E MINISTÉRIO PÚBLICO</b>	Inscrição	Cancelamento Até o Bimestre	Pagamento Até o Bimestre	Saldo a Pagar
<b>RESTOS A PAGAR PROCESSADOS</b>				
Poder Executivo	4.347.282,77	0,00	1.538.479,73	2.808.803,04
Poder Legislativo	0,00	0,00	0,00	0,00
<b>RESTOS A PAGAR NÃO PROCESSADOS</b>				
Poder Executivo	1.564.859,77	0,00	605.028,00	959.831,77
Poder Legislativo	0,00	0,00	0,00	0,00
<b>TOTAL</b>	5.912.142,54	0,00	2.143.507,73	3.768.634,81
<b>DESPESAS COM AÇÕES TÍPICAS DE MDE</b>	Valor Apurado Até o Bimestre	Limites Constitucionais Anuais		
		% Mínimo a Aplicar no Exercício	% Aplicado Até o Bimestre	
Mínimo Anual de <18% / 25%> das Receitas de Impostos em	1.690.403,14	25,00		24,27
Mínimo Anual de 60% do FUNDEB na Remuneração do	1.832.059,42	60,00		59,04
<b>RECEITAS DE OPERAÇÕES DE CRÉDITO E DESPESAS DE CAPITAL</b>	Valor Apurado Até o Bimestre		Saldo Não Realizado	

Prefeitura Municipal de Mulungu  
 Relatório Resumido de Execução Orçamentária  
**Demonstrativo Simplificado do Relatório Resumido da Execução Orçamentária**  
 Orçamento Fiscal e da Seguridade Social  
 Período: Janeiro a Junho de 2015/Bimestre: Maio e Junho


RREO - Anexo XIV (LRF, Art. 52, inciso I, alíneas "a" e "b" do inciso II e §1º)		R\$	
Receitas de Operações de Crédito		0,00	0,00
Despesa de Capital Líquida		356.138,10	3.871.064,80
<b>RECEITA DE ALIENAÇÃO DE ATIVOS E APLICAÇÃO DOS RECURSOS</b>		Valor Apurado Até o Bimestre	Saldo a Realizar
Receita de Capital Resultante da Alienação de Ativos		0,00	50.000,00
Aplicação dos Recursos da Alienação de Ativos		0,00	0,00
<b>DESPESAS COM AÇÕES E SERVIÇOS PÚBLICOS DE SAÚDE</b>	Valor Apurado Até o Bimestre	Limite Constitucional Anual	
		% Mínimo a Aplicar no Exercício	% Aplicado Até o Bimestre
Despesas Próprias com Ações e Serviços Públicos de Saúde	1.444.232,11	15,00	20,70


  
 FRANCISCO SAVIO BEZERRA UCHOA  
 PREFEITO MUNICIPAL

  
 PUBLICOM ASSESSORIA E CONSULTORIA  
 Contador - CRC PJ 480

  
 NOELYANE ALMEIDA UCHOA  
 CONTROLADORA GERAL

*Noelyane Almeida Uchoa*

  
 M<sup>te</sup>. do Carmo Araújo Martins  
 SEC. DE ADM. E FINANÇAS  
 CPF: 135.933.663-04 - PORTARIA 003/13

  
 ANTONIO ALLSTRONG PAZ PAIVA  
 TESOUREIRO GERAL  
 Antonio Allstrong Paz Paiva  
 Tesoureiro Geral  
 CPF: 803.498.543-00 / PORTARIA 196/2013