

Estado do Ceará
Prefeitura Municipal de Mulungu

EDITAL DE PUBLICAÇÃO Nº 2016.11.30-1

O PREFEITO MUNICIPAL do Município de Mulungu - Estado do Ceará, Cidadão FRANCISCO SAVIO BEZERRA UCHOA, em pleno exercício do cargo e no uso competente de suas atribuições, notadamente as conferidas pelo Art. 28, Inciso X, da Constituição do Estado do Ceará, **RESOLVE** publicar mediante afixação nos locais de amplo acesso do público em geral no âmbito do Município de Mulungu/CE, o **RELATÓRIO RESUMIDO DA EXECUÇÃO ORÇAMENTÁRIA - RREO**, atinente ao **5º BIMESTRE** do exercício financeiro de **2016**.

PUBLIQUE-SE, DIVULGUE-SE, CUMPRA-SE.

Paço do Poder Executivo Municipal de Mulungu - Estado do Ceará.
Em, 30 de Novembro de 2016.


FRANCISCO SAVIO BEZERRA UCHOA
PREFEITO MUNICIPAL

DECLARAÇÃO

Em cumprimento ao art. 7º da Instrução Normativa do TCM nº 03/2000, **DECLARO**, para fins de prova junto a esse Órgão de Controle Externo, que a Prefeitura Municipal de Mulungu - CE publicou mediante afixação nos locais de amplo acesso público em geral no âmbito do Município de Mulungu e no site oficial www.mulungu.ce.gov.br e no endereço eletrônico www.publicont.com.br o **R.R.E.O. (Relatório Resumido de Execução Orçamentária)** (art. 54 da Lei Complementar nº 101/2000), referente ao 5º **BIMESTRE** de 2016, conforme EDITAL DE PUBLICAÇÃO anexo.

Mulungu - CE, 30 de Novembro de 2016.


FRANCISCO SÁVIO BEZERRA UCHOA
PREFEITO MUNICIPAL

Prefeitura Municipal de Mulungu
Relatório Resumido de Execução Orçamentária

Balanco Orçamentário

Orçamento Fiscal e da Seguridade Social

Período: Janeiro a Outubro de 2016/Bimestre: Setembro e Outubro

RRFO - Anexo 1 (LRF, Art. 52, inciso I, alíneas "a" e "b" do inciso II e §1º)

Em reais

Receitas Orçamentárias	Previsão Inicial	Previsão Atualizada (a)	Receitas Realizadas				Saldo (a-c)
			No Bimestre (b)	% (b/a)	Até Bimestre (c)	% (c/a)	
Receitas Orçamentárias							
Receitas (Exceto Intra-Orçamentárias) (I)	34.716.468,00	34.716.468,00	3.139.351,00	9,04	17.363.337,80	50,01	17.353.130,20
Receitas Correntes	26.091.618,00	26.091.618,00	3.139.351,00	12,03	17.162.826,33	65,78	8.928.791,67
Receita Tributária	753.800,00	753.800,00	108.945,46	14,45	503.905,86	66,85	249.894,14
Impostos	733.500,00	733.500,00	108.738,62	14,82	487.997,39	66,53	245.502,61
Taxas	15.800,00	15.800,00	206,84	1,31	15.908,47	100,69	-108,47
Contribuição de Melhoria	4.500,00	4.500,00	0,00	0,00	0,00	0,00	4.500,00
Receitas de Contribuições	185.600,00	185.600,00	0,00	0,00	0,00	0,00	185.600,00
Contribuição para o Custeio do Serviço de	185.600,00	185.600,00	0,00	0,00	0,00	0,00	185.600,00
Receita Patrimonial	150.300,00	150.300,00	39.934,04	26,57	116.688,10	77,64	33.611,90
Receitas Imobiliárias	12.500,00	12.500,00	0,00	0,00	0,00	0,00	12.500,00
Receitas de Valores Mobiliários	133.500,00	133.500,00	39.674,96	29,72	114.953,39	86,11	18.546,61
Outras Receitas Patrimoniais	4.300,00	4.300,00	259,08	6,03	1.734,71	40,34	2.565,29
Receita de Serviços	48.000,00	48.000,00	0,00	0,00	25,40	0,05	47.974,60
Transferências Correntes	24.832.718,00	24.832.718,00	2.989.628,70	12,04	16.526.638,41	66,55	8.306.079,59
Transferências Intergovernamentais	23.906.800,00	23.906.800,00	2.968.277,19	12,42	16.500.786,90	69,02	7.406.013,10
Transferências de Convênios	925.918,00	925.918,00	21.351,51	2,31	25.851,51	2,79	900.066,49
Outras Receitas Correntes	121.200,00	121.200,00	842,80	0,70	15.568,56	12,85	105.631,44
Multas e Juros de Mora	51.200,00	51.200,00	0,00	0,00	0,00	0,00	51.200,00
Indenizações e Restituições	40.000,00	40.000,00	0,00	0,00	5.079,47	12,70	34.920,53
Receita da Dívida Ativa	25.000,00	25.000,00	842,80	3,37	10.489,09	41,96	14.510,91
Receitas Diversas	5.000,00	5.000,00	0,00	0,00	0,00	0,00	5.000,00
Receitas de Capital	8.624.850,00	8.624.850,00	0,00	0,00	200.511,47	2,32	8.424.338,53
Alienação de Bens	45.000,00	45.000,00	0,00	0,00	0,00	0,00	45.000,00
Alienação de Bens Móveis	45.000,00	45.000,00	0,00	0,00	0,00	0,00	45.000,00
Transferências de Capital	8.574.850,00	8.574.850,00	0,00	0,00	154.101,45	1,80	8.420.748,55
Transferências Intergovernamentais	4.450.000,00	4.450.000,00	0,00	0,00	0,00	0,00	4.450.000,00
Transferências de Convênios	4.124.850,00	4.124.850,00	0,00	0,00	154.101,45	3,74	3.970.748,55
Outras Receitas de Capital	5.000,00	5.000,00	0,00	0,00	46.410,02	928,20	-41.410,02
Outras Receitas	5.000,00	5.000,00	0,00	0,00	46.410,02	928,20	-41.410,02
Receitas (Intra-Orçamentárias) (II)	0,00	0,00	0,00	0,00	0,00	0,00	0,00
SubTotal das Receitas (III) = (I + II)	34.716.468,00	34.716.468,00	3.139.351,00	9,04	17.363.337,80	50,01	17.353.130,20
Operações de Crédito/Refinanciamento (IV)							
SubTotal com Refinanciamento (V) = (III + IV)	34.716.468,00	34.716.468,00	3.139.351,00	9,04	17.363.337,80	50,01	17.353.130,20
Déficit (VI)					0,00		
Total (VII) = (V + VI)	34.716.468,00	34.716.468,00	3.139.351,00		17.363.337,80		


Prefeitura Municipal de Mulungu
 Relatório Resumido de Execução Orçamentária
Balanco Orçamentário
 Orçamento Fiscal e da Seguridade Social
 Período: Janeiro a Outubro de 2016/Bimestre: Setembro e Outubro


RRFO - Anexo 1 (LRF, Art. 52, inciso I, alíneas "a" e "b" do inciso II e §1º)

Em reais

Despesas Orçamentárias	Dotação Inicial (d)	Dotação Atualizada (e)	Despesas Empenhadas		Saldo (g) = (e-f)	Despesas Liquidadas		Saldo (i) = (e-h)	Despesas Pagas Até o Bimestre (j)	Inscritas em Restos a Pagar Não Proc. (k)
			No Bimestre	Até o Bimestre (f)		No Bimestre	Até o Bimestre (h)			
Despesas Orçamentárias										
Despesas (Exceto Intra-Orçamentárias) (VII)	34.716.468,00	34.716.468,00	1.450.242,53	26.366.438,29	8.350.029,71	3.660.156,78	16.894.074,82	17.822.393,18	15.246.846,48	
DESPESAS CORRENTES	25.051.580,50	32.020.081,00	1.450.242,53	25.740.547,94	6.279.533,06	3.598.742,06	16.399.329,87	15.620.751,13	14.762.804,68	
PESSOAL E ENCARGOS SOCIAIS	14.277.462,50	17.889.262,50	744.327,97	16.091.680,45	1.797.582,05	2.354.873,24	11.584.410,33	6.304.852,17	10.518.512,03	
JUROS E ENCARGOS DA DÍVIDA	10.000,00	10.000,00	0,00	0,00	10.000,00	0,00	0,00	10.000,00	0,00	
OUTRAS DESPESAS CORRENTES	10.764.118,00	14.120.818,50	705.914,56	9.648.867,49	4.471.951,01	1.243.868,82	4.814.919,54	9.305.898,96	4.244.292,65	
DESPESAS DE CAPITAL	9.414.887,50	2.446.387,00	0,00	625.890,35	1.820.496,65	61.414,72	494.744,95	1.951.642,05	484.041,80	
INVESTIMENTOS	9.092.787,50	1.948.687,00	0,00	195.290,35	1.753.396,65	0,00	172.864,58	1.775.822,42	162.161,85	
INVERSÕES FINANCEIRAS	45.000,00	45.000,00	0,00	0,00	45.000,00	0,00	0,00	45.000,00	0,00	
AMORTIZAÇÃO DA DÍVIDA	277.100,00	452.700,00	0,00	430.600,00	22.100,00	61.414,72	321.880,37	130.819,63	321.879,95	
Despesas (Intra-Orçamentárias) (IX)	0,00	0,00	0,00	0,00	0,00	0,00	0,00	0,00	0,00	
SubTotal das Despesas (X) = (VII + IX)	34.716.468,00	34.716.468,00	1.450.242,53	26.366.438,29	8.350.029,71	3.660.156,78	16.894.074,82	17.822.393,18	15.246.846,48	
Amortização da Div./Refinanciamento (XI)										
SubTotal com Refinanciamento (XII) = (X + XI)	34.716.468,00	34.716.468,00	1.450.242,53	26.366.438,29	8.350.029,71	3.660.156,78	16.894.074,82	17.822.393,18	15.246.846,48	
Superávit (XIII)							469.262,98			
Total (XIV) = (XII + XIII)	34.716.468,00	34.716.468,00	1.450.242,53	26.366.438,29		3.660.156,78	17.363.337,80		15.246.846,48	


 FRANCISCO SAVIO BEZERRA UCHOA
 PREFEITO MUNICIPAL


 MANOEL TOMAS DE AQUINO NETO
 Contador - CRC 13434


 MARIA DE CASTRO A. M.
 SEC. ADM. FINANÇAS
 PORTARIA 002/13
 CPF: 136 923


 NOELYANE ALMEIDA UCHOA
 CONTROLADORA GERAL


 ANTONIO AUSTRONG PAZ PAIVA
 TESOUREIRO GERAL

Prefeitura Municipal de Mulungu
 Relatório Resumido de Execução Orçamentária
Demonstrativo da Execução das Despesas por Função/Subfunção
 Orçamento Fiscal e da Seguridade Social
 Período: Janeiro a Outubro de 2016/Bimestre: Setembro e Outubro

RRFO - Anexo 2 (LRF, Art. 52, inciso II, alínea "c")

Em reais

Função/Subfunção	Dotação Inicial	Dotação Atualizada (a)	Despesas Empenhadas			Saldo(c) = (a-b)	Despesas Liquidadas			Saldo(e) = (a-d)	Insc. Restos a Pagar Não Processados (f)
			No Bimestre	Até o Bimestre (b)	% (b / total b)		No Bimestre	Até o Bimestre (d)	% (d / total d)		
Despesas (Exceto Intra-Orçamentárias) (I)	34.716.468,00	34.716.468,00	1.450.242,53	26.366.438,29	100,00	8.350.029,71	3.660.156,78	16.894.074,82	100,00	17.822.393,18	
Legislativa	960.000,00	960.000,00	918.227,40	918.227,40	3,48	41.772,60	791.282,10	791.282,10	4,68	168.717,90	
Ação Legislativa	960.000,00	960.000,00	918.227,40	918.227,40	3,48	41.772,60	791.282,10	791.282,10	4,68	168.717,90	
Essencial à Justiça	235.000,00	361.000,00	0,00	359.082,33	1,36	1.917,67	3.325,65	212.662,33	1,26	148.337,67	
Defesa da Ordem Jurídica	235.000,00	361.000,00	0,00	359.082,33	1,36	1.917,67	3.325,65	212.662,33	1,26	148.337,67	
Administração	4.402.000,00	5.802.000,50	214.011,65	4.892.287,23	18,56	909.713,27	618.166,12	3.270.511,26	19,36	2.531.489,24	
Ação Judiciária	150.000,00	92.500,00	0,00	48.000,00	0,18	44.500,00	4.000,00	16.000,00	0,09	76.500,00	
Administração Geral	4.037.000,00	5.534.500,50	214.011,65	4.832.587,23	18,33	701.913,27	613.366,12	3.243.611,26	19,20	2.290.889,24	
Administração Financeira	105.000,00	65.000,00	0,00	0,00	0,00	65.000,00	0,00	0,00	0,00	65.000,00	
Comunicação Social	110.000,00	110.000,00	0,00	11.700,00	0,04	98.300,00	800,00	10.900,00	0,06	99.100,00	
Assistência Social	1.656.662,50	2.038.662,50	21.192,10	1.243.803,77	4,72	794.858,73	129.969,83	798.569,10	4,73	1.240.093,40	
Administração Geral	981.662,50	1.318.662,50	35.566,72	995.050,67	3,77	323.611,83	109.320,61	625.705,11	3,70	692.957,39	
Assistência à Criança e ao Adolescente	43.000,00	43.000,00	0,00	0,00	0,00	43.000,00	0,00	0,00	0,00	43.000,00	
Assistência Comunitária	632.000,00	677.000,00	-14.374,62	248.753,10	0,94	428.246,90	20.649,22	172.863,99	1,02	504.136,01	
Saúde	7.858.500,00	11.477.500,00	162.662,07	9.544.745,28	36,20	1.932.754,72	891.319,98	5.163.561,22	30,56	6.313.938,78	
Administração Geral	1.180.400,00	2.206.400,00	67.658,25	1.801.267,51	6,83	405.132,49	203.199,62	910.566,35	5,39	1.295.833,65	
Atenção Básica	3.339.100,00	3.936.100,00	95.003,82	2.857.461,78	10,84	1.078.638,22	322.801,49	1.935.998,49	11,46	2.000.101,51	
Assistência Hospitalar e Ambulatorial	3.111.000,00	5.041.000,00	0,00	4.655.356,75	17,66	385.643,25	337.787,27	2.167.642,28	12,83	2.873.357,72	
Vigilância Sanitária	228.000,00	294.000,00	0,00	230.659,24	0,87	63.340,76	27.531,60	149.354,10	0,88	144.645,90	
Educação	12.158.130,50	10.605.130,50	132.344,26	8.164.618,25	30,97	2.440.512,25	1.118.642,51	5.829.057,31	34,50	4.776.073,19	
Administração Geral	1.105.530,00	813.030,00	34.481,08	658.982,12	2,50	154.047,88	93.860,85	345.016,59	2,04	468.013,41	
Alimentação e Nutrição	181.000,00	325.000,00	87.896,10	312.018,00	1,18	12.982,00	32.401,46	104.994,35	0,62	220.005,65	
Ensino Fundamental	7.546.600,50	6.851.600,50	9.967,08	5.773.240,86	21,90	1.078.359,64	813.836,81	4.318.470,80	25,56	2.533.129,70	
Educação Infantil	2.899.000,00	2.189.500,00	0,00	1.340.277,27	5,08	849.222,73	178.543,39	1.045.818,89	6,19	1.143.681,11	
Educação de Jovens e Adultos	426.000,00	426.000,00	0,00	80.100,00	0,30	345.900,00	0,00	14.756,68	0,09	411.243,32	
Cultura	691.000,00	794.500,00	500,00	447.204,43	1,70	347.295,57	28.044,15	219.752,29	1,30	574.747,71	
Administração Geral	368.000,00	469.000,00	500,00	364.384,43	1,38	104.615,57	28.044,15	178.282,29	1,06	290.717,71	
Difusão Cultural	323.000,00	325.500,00	0,00	82.820,00	0,31	242.680,00	0,00	41.470,00	0,25	284.030,00	
Urbanismo	3.721.500,00	569.499,50	0,00	156.373,36	0,59	413.126,14	0,00	136.521,37	0,81	432.978,13	
Infra-Estrutura Urbana	2.660.500,00	133.999,50	0,00	45.721,36	0,17	88.278,14	0,00	45.721,36	0,27	88.278,14	
Serviços Urbanos	1.061.000,00	435.500,00	0,00	110.652,00	0,42	324.848,00	0,00	90.800,01	0,54	344.699,99	
Habituação	390.000,00	279.000,00	0,00	0,00	0,00	279.000,00	0,00	0,00	0,00	279.000,00	
Administração Geral	40.000,00	40.000,00	0,00	0,00	0,00	40.000,00	0,00	0,00	0,00	40.000,00	
Habituação Urbana	350.000,00	239.000,00	0,00	0,00	0,00	239.000,00	0,00	0,00	0,00	239.000,00	
Saneamento	851.675,00	132.075,00	0,00	51.748,74	0,20	80.326,26	8.600,00	38.848,74	0,23	93.226,26	
Saneamento Básico Urbano	851.675,00	132.075,00	0,00	51.748,74	0,20	80.326,26	8.600,00	38.848,74	0,23	93.226,26	

Prefeitura Municipal de Mulungu
 Relatório Resumido de Execução Orçamentária
Demonstrativo da Execução das Despesas por Função/Subfunção
 Orçamento Fiscal e da Seguridade Social
 Período: Janeiro a Outubro de 2016/Bimestre: Setembro e Outubro

RRFO - Anexo 2 (LRF, Art. 52, inciso II, alínea "c")


Em reais

Função/Subfunção	Dotação Inicial	Dotação Atualizada (a)	Despesas Empenhadas			Saldo(c) = (a-b)	Despesas Liquidadas			Saldo(e) = (a-d)	Insc. Restos a Pagar Não Processados (f)
			No Bimestre	Até o Bimestre (b)	% (b / total b)		No Bimestre	Até o Bimestre (d)	% (d / total d)		
Gestão Ambiental	377.000,00	392.000,00	1.305,05	105.800,58	0,40	286.199,42	9.119,00	65.724,97	0,39	326.275,03	
Preservação e Conservação Ambiental	262.000,00	277.000,00	1.305,05	105.800,58	0,40	171.199,42	9.119,00	65.724,97	0,39	211.275,03	
Controle Ambiental	35.000,00	35.000,00	0,00	0,00	0,00	35.000,00	0,00	0,00	0,00	35.000,00	
Recuperação de Áreas Degradadas	45.000,00	45.000,00	0,00	0,00	0,00	45.000,00	0,00	0,00	0,00	45.000,00	
Recursos Hídricos	35.000,00	35.000,00	0,00	0,00	0,00	35.000,00	0,00	0,00	0,00	35.000,00	
Agricultura	190.000,00	193.500,00	0,00	44.675,00	0,17	148.825,00	0,00	39.250,00	0,23	154.250,00	
Abastecimento	105.000,00	88.500,00	0,00	3.645,00	0,01	84.855,00	0,00	645,00	0,00	87.855,00	
Extensão Rural	85.000,00	105.000,00	0,00	41.030,00	0,16	63.970,00	0,00	38.605,00	0,23	66.395,00	
Comércio e Serviços	300.000,00	146.000,00	0,00	0,00	0,00	146.000,00	0,00	0,00	0,00	146.000,00	
Turismo	300.000,00	146.000,00	0,00	0,00	0,00	146.000,00	0,00	0,00	0,00	146.000,00	
Transporte	245.000,00	133.000,00	0,00	0,00	0,00	133.000,00	0,00	0,00	0,00	133.000,00	
Transporte Rodoviário	245.000,00	133.000,00	0,00	0,00	0,00	133.000,00	0,00	0,00	0,00	133.000,00	
Desporto e Lazer	165.000,00	142.000,00	0,00	7.271,92	0,03	134.728,08	272,72	6.453,76	0,04	135.546,24	
Administração Geral	30.000,00	7.000,00	0,00	0,00	0,00	7.000,00	0,00	0,00	0,00	7.000,00	
Desporto Comunitário	135.000,00	135.000,00	0,00	7.271,92	0,03	127.728,08	272,72	6.453,76	0,04	128.546,24	
Encargos Especiais	265.000,00	440.600,00	0,00	430.600,00	1,63	10.000,00	61.414,72	321.880,37	1,91	118.719,63	
Refinanciamento da Dívida Interna	265.000,00	440.600,00	0,00	430.600,00	1,63	10.000,00	61.414,72	321.880,37	1,91	118.719,63	
Reserva de Contingência	250.000,00	250.000,00	0,00	0,00	0,00	250.000,00	0,00	0,00	0,00	250.000,00	
Reserva de Contingência	250.000,00	250.000,00	0,00	0,00	0,00	250.000,00	0,00	0,00	0,00	250.000,00	
Despesas (Intra-Orçamentárias) (II)	0,00	0,00	0,00	0,00	0,00	0,00	0,00	0,00	0,00	0,00	
Total (III) (I + II)	34.716.468,00	34.716.468,00	1.450.242,53	26.366.438,29	100,00	8.350.029,71	3.660.156,78	16.894.074,82	100,00	17.822.393,18	


Prefeitura Municipal de Mulungu
Relatório Resumido de Execução Orçamentária
Demonstrativo da Execução das Despesas por Função/Subfunção
Orçamento Fiscal e da Seguridade Social
Período: Janeiro a Outubro de 2016/Bimestre: Setembro e Outubro

RREO - Anexo 2 (LRF, Art. 52, inciso II, alínea "c")


Em reais




FRANCISCO SAVIO BEZERRA UCHOA
PREFEITO MUNICIPAL



NOELYANE ALMEIDA UCHOA
CONTROLADORA GERAL



MARIA DO CARMO A. M.
SEC. ADM. FINANÇAS
PORTARIA. 002/13
CPF: 136 8^ª



MANOEL TOMAS DE AQUINO NETO
Contador - CRC 13434



ANTONIO ALSTRONG PAZ PAIVA
TESOUREIRO GERAL

Prefeitura Municipal de Mulungu
 Relatório Resumido de Execução Orçamentária
Demonstrativo da Receita Corrente Líquida
 Orçamento Fiscal e da Seguridade Social
 Período: Janeiro a Outubro de 2016/Bimestre: Setembro e Outubro


RRFO - Anexo 3 (LRF, Art. 53, inciso I)

Especificação	Evolução da Receita Realizada nos Últimos 12 Meses												Total	Previsão
	Novembro/2015	Dezembro/2015	Janeiro/2016	Fevereiro/2016	Março/2016	Abril/2016	Maior/2016	Junho/2016	Julho/2016	Agosto/2016	Setembro/2016	Outubro/2016	(Últimos 12 Meses)	Atualizada do Exercício
Receitas Correntes (I)	1.810.250,17	2.307.855,55	2.232.361,56	2.015.113,03	1.784.330,57	1.815.147,99	2.179.866,01	1.968.636,47	1.964.088,20	1.782.529,84	1.691.462,00	1.822.011,90	23.373.653,29	26.091.618,00
Receita Tributária	40.275,23	56.911,85	37.386,84	59.254,00	49.906,47	42.913,15	61.032,27	44.950,44	48.691,52	50.825,71	73.665,79	35.279,67	601.092,94	753.800,00
IPTU	598,48	527,78	0,00	0,00	0,00	551,88	9.494,07	5.761,57	1.804,07	1.340,55	704,02	696,98	21.479,40	6.150,00
ISS	10.677,36	11.417,08	8.709,84	11.573,26	19.855,27	9.153,29	12.525,17	10.820,93	13.864,39	14.163,27	8.536,57	12.459,59	143.756,02	387.500,00
ITBI	8.900,00	6.360,00	2.300,00	4.800,00	1.480,00	11.200,00	1.600,00	4.200,00	440,00	13.200,00	8.172,00	1.308,00	63.960,00	15.850,00
IRRF	20.023,69	38.494,73	18.697,53	40.405,86	28.146,40	20.446,38	35.183,39	23.459,14	32.472,26	21.610,25	56.157,16	20.704,30	355.801,09	324.000,00
Outras Receitas Tributárias	75,70	112,26	7.679,47	2.474,88	424,80	1.561,60	2.229,64	708,80	110,80	511,64	96,04	110,80	16.096,43	20.300,00
Receita de Contribuições	0,00	0,00	0,00	0,00	0,00	0,00	0,00	0,00	0,00	0,00	0,00	0,00	0,00	185.600,00
Receita Patrimonial	7.968,25	8.160,46	7.946,42	11.007,01	10.191,05	11.859,12	9.311,78	9.031,77	8.383,77	9.023,14	8.522,51	31.411,53	132.816,81	150.300,00
Receita Agropecuária	0,00	0,00	0,00	0,00	0,00	0,00	0,00	0,00	0,00	0,00	0,00	0,00	0,00	0,00
Receita Industrial	0,00	0,00	0,00	0,00	0,00	0,00	0,00	0,00	0,00	0,00	0,00	0,00	0,00	0,00
Receita de Serviços	0,00	0,00	0,00	0,00	0,00	25,40	0,00	0,00	0,00	0,00	0,00	0,00	25,40	48.000,00
Transferências Correntes	1.761.076,98	2.225.121,01	2.186.703,38	1.940.073,12	1.718.991,13	1.756.482,94	2.109.445,09	1.914.300,65	1.907.012,91	1.722.598,83	1.608.430,90	1.755.320,70	22.605.557,64	24.832.718,00
Cota-Parte do FPM	780.283,70	1.319.408,28	851.692,90	1.066.196,37	647.627,53	769.890,03	1.023.767,91	845.798,15	937.877,83	760.469,83	618.413,92	750.689,56	10.372.116,01	9.491.640,00
Cota-Parte do ICMS	227.519,40	241.023,43	230.540,28	144.331,28	305.630,22	221.377,52	234.082,27	230.968,49	231.793,70	243.594,05	246.146,19	243.208,86	2.800.215,69	3.536.400,00
Cota-Parte do IPVA	3.056,37	1.955,50	24.376,32	42.746,28	32.688,71	18.175,16	16.928,16	10.466,01	5.628,36	8.278,90	2.179,96	2.283,52	168.763,25	172.680,00
Cota-Parte do ITR	249,96	53,62	151,13	192,93	48,53	5,00	154,73	55,83	417,67	0,00	227,14	4.466,19	6.022,73	3.600,00
Transferências da LC 87/1996	735,78	735,78	762,19	762,19	762,19	762,19	762,19	762,19	762,19	762,19	762,19	762,19	9.093,46	12.520,00
Transferências da LC 61/1989														
Transferência do FUNDEB	323.619,94	355.525,48	352.602,50	343.674,73	372.104,68	325.961,61	392.871,60	343.598,82	289.187,13	324.880,39	297.667,97	320.671,57	4.042.366,42	4.240.000,00
Outras Transferências Correntes	425.611,83	306.418,92	726.578,06	342.169,34	360.129,27	420.311,43	440.878,23	482.651,16	441.346,03	384.613,47	443.033,53	433.238,81	5.206.980,06	7.375.878,00
Outras Receitas Correntes	929,71	17.662,23	324,92	4.778,90	5.241,92	3.867,38	76,87	353,61	0,00	82,16	842,80	0,00	34.160,50	121.200,00
Deduções (II)	202.584,76	228.414,94	221.689,72	250.986,70	197.488,99	202.183,14	255.299,67	217.705,48	170.492,69	202.751,95	173.689,31	200.433,59	2.523.720,94	3.122.850,00
Contribuição Servidor para o Plano de Previdência	0,00	0,00	0,00	0,00	0,00	0,00	0,00	0,00	0,00	0,00	0,00	0,00	0,00	0,00
Compensações Financ. entre Regimes Previdência	0,00	0,00	0,00	0,00	0,00	0,00	0,00	0,00	0,00	0,00	0,00	0,00	0,00	0,00
Dedução da Receita para Formação do FUNDEB	202.584,76	228.414,94	221.689,72	250.986,70	197.488,99	202.183,14	255.299,67	217.705,48	170.492,69	202.751,95	173.689,31	200.433,59	2.523.720,94	3.122.850,00
Receita Corrente Líquida (III) = (I - II)	1.607.665,41	2.079.440,61	2.010.671,84	1.764.126,33	1.586.841,58	1.612.964,85	1.924.566,34	1.750.930,99	1.793.595,51	1.579.777,89	1.517.772,69	1.621.578,31	20.849.932,35	22.968.768,00


Prefeitura Municipal de Mulungu
Relatório Resumido de Execução Orçamentária
Demonstrativo da Receita Corrente Líquida
Orçamento Fiscal e da Seguridade Social
Período: Janeiro a Outubro de 2016/Bimestre: Setembro e Outubro

RRFO - Anexo 3 (LRF - Art. 53, inciso I)


Em reais




FRANCISCO SAVIO BEZERRA UCHOA
PREFEITO MUNICIPAL



NOELYANE ALMEIDA UCHOA
CONTROLADORA GERAL



MARIA DE CASTRO A. M.
SEC. ADM. FINANÇAS
PORTARIA. 002/13
CPF: 136 922



MANOEL TOMAS DE AQUINO NETO
Contador - CRC 13434



ANTONIO AILSTRONG PAZ PAIVA
TESOUREIRO GERAL

Prefeitura Municipal de Mulungu
 Relatório Resumido de Execução Orçamentária
Demonstrativo das Receitas e Despesas Previdenciárias do Regime Próprio de Previdência dos Servidores
 Orçamento da Seguridade Social
 Período: Janeiro a Outubro de 2016/Bimestre: Setembro e Outubro

RREO - Anexo IV (LRF, Art. 53, inciso II)

RS 1,00

Receitas	Previsão Inicial	Previsão Atualizada	Receitas Realizadas		
			No Bimestre	Até o Bimestre 2016	Até o Bimestre 2015
Receitas Previdenciárias (Exceto Intra-Orçamentárias) (I)					
(-) Deduções da Receita					
Deduções da Receita Patrimonial			0,00	0,00	
Receitas Previdenciárias (Intra-Orçamentárias) (II)					
Receitas Intra-Orçamentárias	0,00	0,00	0,00	0,00	0,00
Total das Receitas Previdenciárias - RPPS (III) = (I + II)	0,00	0,00	0,00	0,00	0,00

Despesas	Dotação Inicial	Dotação Atualizada	Despesas Liquidadas		
			No Bimestre	Até o Bimestre 2016	Até o Bimestre 2015
Despesas Previdenciárias (Exceto Intra-Orçamentárias) (IV)					
Despesas Previdenciárias (Intra-Orçamentárias) (V)					
Despesas Intra-Orçamentárias	0,00	0,00	0,00	0,00	0,00
Total das Despesas Previdenciárias - RPPS (VI) = (IV + V)	0,00	0,00	0,00	0,00	0,00
Resultado Previdenciário - RPPS (VII) = (III - IV)	0,00	0,00	0,00	0,00	0,00

Aportes de Recursos para o Regime Próprio de Previdência do Servidor	Previsão Inicial	Previsão Atualizada	Receitas Realizadas		
			No Bimestre	Até o Bimestre 2016	Até o Bimestre 2015
---	---	---	---	---	---

Reserva Orçamentária do RPPS	Previsão Orçamentária
Valor	0,00

Bens e Direitos do RPPS	Setembro	Período de Referência	
		2016	2015
Caixa	0,00	0,00	0,00
Banco	0,00	0,00	0,00
Investimentos	---	---	---
Outros Bens e Direitos	---	---	---


Receitas Intra-Orçamentárias	Previsão Inicial	Previsão Atualizada	Receitas Realizadas		
			No Bimestre	Até o Bimestre 2016	Até o Bimestre 2015


Prefeitura Municipal de Mulungu
 Relatório Resumido de Execução Orçamentária
Demonstrativo das Receitas e Despesas Previdenciárias do Regime Próprio de Previdência dos Servidores
 Orçamento da Seguridade Social
 Período: Janeiro a Outubro de 2016/Bimestre: Setembro e Outubro


RREO - Anexo IV (LRF, Art. 53, inciso II)

R\$ 1,00

(-) Deduções da Receita					
Total das Receitas Previdenciárias Intra-Orçamentárias	0,00	0,00	0,00	0,00	0,00
Despesas Intra-Orçamentárias	Dotação Inicial	Dotação Atualizada	Despesas Liquidadas		
			No Bimestre	Até o Bimestre 2016	Até o Bimestre 2015
Total das Despesas Previdenciárias Intra-Orçamentárias	0,00	0,00	0,00	0,00	0,00


 FRANCISCO SAVIO BEZERRA UCHOA
 PREFEITO MUNICIPAL


 MANOEL TOMAS DE AQUINO NETO
 Contador - CRC 13434


 MARIA DE CASTRO A. M.
 SEC. ADM. FINANÇAS
 PORTARIA. 002/13
 CPF: 136 932


 NOELYANE ALMEIDA UCHOA
 CONTROLADORA GERAL


 ANTONIO A. STRONG PAZ PAIVA
 TESOUREIRO GERAL

Prefeitura Municipal de Mulungu
 Relatório Resumido de Execução Orçamentária
Demonstrativo do Resultado Nominal
 Orçamento Fiscal e da Seguridade Social
 Período: Janeiro a Outubro de 2016/Bimestre: Setembro e Outubro

RRFO - Anexo 5 (LRF - Art. 53, inciso III)

Em reais.

<u>DÍVIDA FISCAL LÍQUIDA</u>	SALDO		
	Em 31/Dez/2015 (a)	Em Agosto (b)	Em Outubro (c)
DÍVIDA CONSOLIDADA (I)	8.108.136,96	7.847.671,31	7.786.256,59
DEDUÇÕES (II)	0,00	0,00	0,00
Disponibilidade de Caixa Bruta	991.358,04	1.250.755,97	1.317.615,10
Demais Haveres Financeiros			
(-) Restos a Pagar Processados (Exceto Precatórios)	4.347.282,77	2.678.007,94	2.670.120,44
DÍVIDA CONSOLIDADA LÍQUIDA (III) = (I - II)	8.108.136,96	7.847.671,31	7.786.256,59
RECEITAS DE PRIVATIZAÇÕES (IV)			
PASSIVOS RECONHECIDOS (V)			
DÍVIDA FISCAL LÍQUIDA (VI) = (III + IV - V)	8.108.136,96	7.847.671,31	7.786.256,59

<u>RESULTADO NOMINAL</u>	PERÍODO DE REFERÊNCIA	
	No Bimestre (c-b)	Até o Bimestre (c-a)
DÍVIDA CONSOLIDADA (I)	-61.414,72	-321.880,37


<u>DISCRIMINAÇÃO DA META FISCAL</u>	VALOR CORRENTE
META DE RESULTADO NOMINAL FIXADA NO ANEXO DE METAS FISCAIS DA LDO PARA O EXERCÍCIO DE REFERÊNCIA	475.000,00

<u>REGIME PREVIDENCIÁRIO</u>			
<u>DÍVIDA FISCAL LÍQUIDA PREVIDENCIÁRIA</u>	SALDO		
	Em 31/Dez/2015	Em Agosto	Em Outubro
DÍVIDA CONSOLIDADA PREVIDENCIÁRIA (VII)	0,00	0,00	0,00
Passivo Atuarial			
Demais Dívidas			
DEDUÇÕES (II)	0,00	0,00	0,00
Disponibilidade de Caixa Bruta	0,00	0,00	0,00
Investimentos			


Prefeitura Municipal de Mulungu
 Relatório Resumido de Execução Orçamentária
Demonstrativo do Resultado Nominal
 Orçamento Fiscal e da Seguridade Social
 Período: Janeiro a Outubro de 2016/Bimestre: Setembro e Outubro


RRFO - Anexo 5 (LRF, Art. 53, inciso III)

			Em reais
Demais Haveres Financeiros			
(-) Restos a Pagar Processados	0,00	0,00	0,00
DÍVIDA CONSOLIDADA LÍQUIDA (VII)			
PREVIDENCIÁRIA (IX) = (VI - VIII)	0,00	0,00	0,00
PASSIVOS RECONHECIDOS (X)			
DÍVIDA FISCAL LÍQUIDA PREVIDENCIÁRIA (XI)=(IX-X)	0,00	0,00	7.786.256,59


 FRANCISCO SAVIO BEZERRA UCHOA
 PREFEITO MUNICIPAL


 NOELYANE ALMEIDA UCHOA
 CONTROLADORA GERAL


 MARIA DA CONCEIÇÃO A. M.
 SEC. ADM. FINANÇAS
 PORTARIA. 002/13
 CPF: 136 923


 MANOEL TOMAS DE AQUINO NETO
 Contador - CRC 13434


 ANTONIO ALUSTROMG PAZ PAIVA
 TESOUREIRO GERAL

Prefeitura Municipal de Mulungu
 Relatório Resumido de Execução Orçamentária
Demonstrativo do Resultado Primário
 Orçamento Fiscal e da Seguridade Social
 Período: Janeiro a Outubro de 2016/Bimestre: Setembro e Outubro

RRFO - Anexo 6 (LRF, Art. 53, inciso III)

Em reais

Receitas Primárias	Previsão Atualizada	Receitas Realizadas	
		Até o Bimestre 2016	Até o Bimestre 2015
Receitas Primárias			
Receitas Primárias Correntes (I)	25.915.318,00	17.047.847,54	18.758.028,06
Receitas Tributárias	753.800,00	503.905,86	461.187,26
IPTU	6.150,00	20.353,14	21.096,96
ISS	387.500,00	121.661,58	74.203,25
ITBI	15.850,00	48.700,00	107.977,21
IRRF	324.000,00	297.282,67	247.337,60
Outras Receitas Tributárias	20.300,00	15.908,47	10.572,24
Receitas de Contribuições	185.600,00	0,00	0,00
Receitas Previdenciárias	0,00	0,00	0,00
Outras Receitas de Contribuições	185.600,00	0,00	0,00
Receita Patrimonial Líquida	22.000,00	1.734,71	0,00
Receita Patrimonial	150.300,00	116.688,10	139.624,14
(-) Aplicações Financeiras	128.300,00	114.953,39	139.624,14
Transferências Correntes	24.832.718,00	16.526.638,41	18.219.647,64
Cota-Parte do FPM	9.491.640,00	6.682.872,32	8.064.195,28
Cota-Parte do ICMS	3.536.400,00	1.865.335,39	2.139.623,78
Cota-Parte do IPVA	172.680,00	131.001,26	141.771,09
Convênios	925.918,00	25.851,51	224.872,67
Outras Transferências Correntes	10.706.080,00	7.821.577,93	7.649.184,82
Demais Receitas Correntes	121.200,00	15.568,56	77.193,16
Dívida Ativa	25.000,00	10.489,09	17.591,08
Diversas Receitas Correntes	96.200,00	5.079,47	59.602,08
Receitas de Capital (II)	8.624.850,00	200.511,47	504.517,70
Operações de Crédito (III)	0,00	0,00	0,00
Amortização de Empréstimos (IV)	0,00	0,00	0,00
Alienação de Bens (V)	45.000,00	0,00	0,00
Transferências de Capital	8.574.850,00	154.101,45	504.451,35
Convênios	4.124.850,00	154.101,45	466.512,85
Outras Transferências de Capital	4.450.000,00	0,00	37.938,50
Outras Receitas de Capital	5.000,00	46.410,02	66,35
Receitas Primárias de Capital (VI) = (II - III - IV - V)	8.579.850,00	200.511,47	504.517,70
Receita Primária Total (VII) = (I + VI)	34.495.168,00	17.248.359,01	19.262.545,76

Prefeitura Municipal de Mulungu
 Relatório Resumido de Execução Orçamentária
Demonstrativo do Resultado Primário
 Orçamento Fiscal e da Seguridade Social
 Período: Janeiro a Outubro de 2016/Bimestre: Setembro e Outubro

RRFO - Anexo 6 (LRF, Art. 53, inciso III)


Em reais

Despesas Primárias	Dotação Atualizada	Despesas Empenhadas		Despesas Liquidadas		Insc. Restos a Pagar Ñ Proc.	
		Até o Bimestre 2016	Até o Bimestre 2015	Até o Bimestre 2016	Até o Bimestre 2015	Em 2016	Em 2015
Despesas Primárias							
Despesas Correntes (VII)	32.020.081,00	25.740.547,94	23.048.093,46	16.399.329,87	15.418.620,49		
Pessoal e Encargos Sociais	17.889.262,50	16.091.680,45	14.131.598,05	11.584.410,33	10.714.931,41		
Juros e Encargos da Dívida (IX)	10.000,00	0,00	0,00	0,00	0,00		
Outras Despesas Correntes	14.120.818,50	9.648.867,49	8.916.495,41	4.814.919,54	4.703.689,08		
Despesas Primárias Correntes (X) = (VII - IX)	32.010.081,00	25.740.547,94	23.048.093,46	16.399.329,87	15.418.620,49		
Despesas de Capital (XI)	2.446.387,00	625.890,35	3.711.710,38	494.744,95	857.599,69		
Investimentos	1.948.687,00	195.290,35	3.416.870,73	172.864,58	652.946,69		
Inversões Financeiras	45.000,00	0,00	0,00	0,00	0,00		
Concessão de Empréstimo (XII)							
Aquisição de Título de Capital Já Integralizado (XIII)							
Demais Inversões Financeiras	45.000,00	0,00	0,00	0,00	0,00		
Amortização da Dívida (XIV)	452.700,00	430.600,00	294.839,65	321.880,37	204.653,00		
Despesas Primárias de Capital (XV) = (XI - XII - XIII - XIV)	1.993.687,00	195.290,35	3.416.870,73	172.864,58	652.946,69		
Reserva de Contingência (XVI)	250.000,00						
Reserva do RPPS (XVII)	0,00						
Despesas Primária Total (XVIII) = (X + XV + XVI + XVII)	34.253.768,00	25.935.838,29	26.464.964,19	16.572.194,45	16.071.567,18		
Resultado Primário (XIX) = (VII - XVIII)	241.400,00	-8.687.479,28	-7.202.418,43				
Saldo de Exercícios Anteriores							
Discriminação da Meta Fiscal						Valor Corrente	
Meta de Resultado Primário Fixada no Anexo de Metas Fiscais da LDO P/ O Exercício de Referência						601.148,00	

Prefeitura Municipal de Mulungu
Relatório Resumido de Execução Orçamentária
Demonstrativo do Resultado Primário
Orçamento Fiscal e da Seguridade Social
Período: Janeiro a Outubro de 2016/Bimestre: Setembro e Outubro

RRFO - Anexo 6 (LRF - Art. 53, inciso III)


Em reais




FRANCISCO SAVIO BEZERRA UCHOA
PREFEITO MUNICIPAL



NOELYANE ALMEIDA UCHOA
CONTROLADORA GERAL



MARIA DO CARMO A. M.
SEC. ADM. FINANÇAS
PONTARIA, 002/13
CPF: 136 922



MANOEL TOMAS DE AQUINO NETO
Contador - CRC 13434



ANTONIO ALUSTROMONG PAZ PAIVA
TESOUREIRO GERAL

Prefeitura Municipal de Mulungu
 Relatório Resumido de Execução Orçamentária
Restos a Pagar por Poder e Órgão
 Orçamento Fiscal e da Seguridade Social
 Período: Janeiro a Outubro de 2016/Bimestre: Setembro e Outubro

RREO - Anexo VII (LRF, Art. 52, inciso I, alíneas "a" e "b" do inciso II e §1º)


RREO - Anexo VII (LRF, art. 53, inciso V)

R\$ 1,00

<u>PODER/ÓRGÃO</u>	RESTOS A PAGAR PROCESSADOS					RESTOS A PAGAR NÃO PROCESSADOS				
	Inscritos		Cancelados	Pagos	A Pagar	Inscritos		Cancelados	Pagos	A Pagar
	Em Exercícios Anteriores	Em 31 de Dezembro de 2015				Em Exercícios Anteriores	Em 31 de Dezembro de 2015			
RESTOS A PAGAR (EXCETO INTRA-ORÇAMENTÁRIOS) (I)										
EXECUTIVO										
GABINETE DO PREFEITO	112.391,52	97.982,15	0,00	74.621,65	135.752,02	19.957,16	5.000,00	0,00	5.000,00	19.957,16
SECRETARIA DE ADMINISTRAÇÃO E FINANÇAS	260.147,89	93.604,92	0,00	78.202,07	275.550,74	15.287,72	39.266,50	0,00	16.266,00	38.288,22
FUNDO MUNICIPAL DE EDUCAÇÃO - FME	202.924,29	334.129,37	0,00	247.613,99	289.439,67	642.767,09	25.150,00	0,00	9.100,00	658.817,09
FUNDO DE MANU. DESENV. DO ENSINO BASICO - FUNDEB	254.390,84	626.546,15	0,00	423.445,28	457.491,71	29.189,18	0,00	0,00	0,00	29.189,18
FUNDO MUNICIPAL DE SAUDE	665.669,96	718.093,86	0,00	485.922,60	897.841,22	163.627,26	20.500,00	0,00	6.500,00	177.627,26
FUNDO MUNICIPAL DE ASSISTÊNCIA SOCIAL	237.633,85	88.919,22	0,00	78.496,66	248.056,41	119.620,66	8.500,00	0,00	1.000,00	127.120,66
FUNDO MUNICIPAL DA CRIANÇA E DO ADOLESCENTE	0,00	0,00	0,00	0,00	0,00	0,00	0,00	0,00	0,00	0,00
Fundo Municipal de Habitação de Interesse Social	0,00	0,00	0,00	0,00	0,00	0,00	0,00	0,00	0,00	0,00
SEC. DO TRABALHO E DESENVOLVIMENTO SOCIAL	0,00	0,00	0,00	0,00	0,00	0,00	0,00	0,00	0,00	0,00
SEC. DE INFRA-ESTRUTURA-SEINFRA	230.267,25	466.980,86	0,00	251.935,14	445.312,97	81.369,15	8.700,00	0,00	3.900,00	86.169,15
SEC. DE DESENV. AGROPECUÁRIO	14.045,28	43.003,58	0,00	19.391,90	37.656,96	1.216,43	0,00	0,00	0,00	1.216,43
SECRETARIA DE CULTURA E TURISMO	85.123,12	62.218,00	0,00	32.755,75	114.585,37	88.536,05	16.200,00	0,00	36.200,00	68.536,05
SECRETARIA DE MEIO AMBIENTE	10.214,10	11.527,66	0,00	5.916,67	15.825,09	2.100,00	0,00	0,00	0,00	2.100,00
RESERVA DE CONTIGENCIA	0,00	0,00	0,00	0,00	0,00	0,00	0,00	0,00	0,00	0,00
LEGISLATIVO										
CAMARA MUNICIPAL DE MULUNGU	0,00	0,00	0,00	0,00	0,00	0,00	0,00	0,00	0,00	0,00
RESTOS A PAGAR (INTRA-ORÇAMENTÁRIOS) (II)										
TOTAL (III) = (I + II)	2.072.808,10	2.543.005,77	0,00	1.698.301,71	2.917.512,16	1.163.670,70	123.316,50	0,00	77.966,00	1.209.021,20

Prefeitura Municipal de Mulungu
Relatório Resumido de Execução Orçamentária
Restos a Pagar por Poder e Órgão
Orçamento Fiscal e da Seguridade Social
Período: Janeiro a Outubro de 2016/Bimestre: Setembro e Outubro


RREO - Anexo VII (LRF, Art. 52, inciso I, alíneas "a" e "b" do inciso II e §1º)




FRANCISCO SAVIO BEZERRA UCHOA
PREFEITO MUNICIPAL



NOELYANE ALMEIDA UCHOA
CONTROLADORA GERAL



MARIA DE CASTRO A. M.
SEC. ADM. FINANÇAS
PORTARIA, 002/13
CPF: 136 022



MANOEL TOMAS DE AQUINO NETO
Contador - CRC 13434



ANTONIO AYRONG PAZ PAIVA
TESOUREIRO GERAL

Prefeitura Municipal de Mulungu
Relatório Resumido da Execução Orçamentária
Demonstrativo das Receitas e Despesas com Manutenção e Desenvolvimento do Ensino - MDE
Orçamentos Fiscal e da Seguridade Social
Período: Janeiro a Outubro de 2016/Bimestre: Setembro e Outubro

RREO - ANEXO VIII (LDB, art. 72)

R\$ 1,00


RECEITAS DO ENSINO					
RECEITA RESULTANTE DE IMPOSTOS (caput do art. 212 da Constituição)	PREVISÃO INICIAL	PREVISÃO ATUALIZADA	RECEITAS REALIZADAS		
			No Bimestre	Até o Bimestre	%
1 - RECEITAS DE IMPOSTOS	746.000,00	746.000,00	109.581,42	498.486,48	66,82
Imposto sobre a Propriedade Predial e Territorial Urbana	6.150,00	6.150,00	1.401,00	20.353,14	330,94
Imposto de Renda Retido nas Fontes sobre os Rendimentos do Trabalho	295.500,00	295.500,00	51.043,18	194.647,82	65,87
Imposto de Renda Retido nas Fontes sobre Outros Rendimentos	28.500,00	28.500,00	25.818,28	102.634,85	360,12
Imposto sobre Transmissão "Inter Vivos" de Bens Imóveis e de Direitos Reais sobre Im	15.850,00	15.850,00	9.480,00	48.700,00	307,25
Imposto sobre Serviços de Qualquer Natureza	385.000,00	385.000,00	16.174,42	102.654,42	26,66
ISS DE PESSOA JURÍDICA - ARRECADÇÃO DO SIMPLES NACIONAL	2.500,00	2.500,00	4.821,74	19.007,16	760,28
Receita da Dívida Ativa do Imposto sobre a Propriedade Predial e Territorial Urbana - I	12.500,00	12.500,00	842,80	10.489,09	83,91
2 - RECEITAS DE TRANSFERÊNCIAS CONSTITUCIONAIS LEGAIS	16.349.250,00	16.349.250,00	1.870.615,33	10.788.259,18	65,98
Cota-Parte do Fundo de Participação dos Municípios - Cota Mensal	10.945.800,00	10.945.800,00	1.369.103,48	7.947.759,77	72,61
Cota-Parte do Fundo de Participação dos Municípios 1%	735.000,00	735.000,00	0,00	324.664,28	44,17
Cota-Parte do Imposto Sobre a Propriedade Territorial Rural	4.500,00	4.500,00	4.693,33	5.719,15	127,09
Transferência Financeira do ICMS – Desoneração – L.C. Nº 87/96	15.650,00	15.650,00	1.524,38	7.621,90	48,70
Cota-Parte do ICMS	4.420.500,00	4.420.500,00	489.355,05	2.331.672,86	52,74
Cota-Parte do IPVA	215.850,00	215.850,00	4.463,48	163.751,38	75,86
Cota-Parte do IPI sobre Exportação	11.950,00	11.950,00	1.475,61	7.069,86	59,16
3 - TOTAL DAS RECEITAS DE IMPOSTOS (1 + 2)	17.095.250,00	17.095.250,00	1.980.196,75	11.286.745,66	0,00
RECEITAS ADICIONAIS PARA FINANCIAMENTO DO ENSINO					
RECEITAS ADICIONAIS PARA FINANCIAMENTO DO ENSINO	PREVISÃO INICIAL	PREVISÃO ATUALIZADA	RECEITAS REALIZADAS		
			No Bimestre	Até o Bimestre	%
4 - RECEITAS DA APLICAÇÃO FINANCEIRA DE OUTROS RECURSOS VINCULADOS A	0,00	0,00	0,00	0,00	0,00
5 - RECEITA DE TRANSFERÊNCIAS DO FNDE	752.400,00	752.400,00	137.197,63	529.949,69	70,43
Transferências do Salário-Educação	265.100,00	265.100,00	40.725,15	218.126,37	82,28
Transferências Diretas do FNDE referentes ao Programa Dinheiro Direto na Escola – F	1.000,00	1.000,00	0,00	0,00	0,00
Transferências Diretas do FNDE referentes ao Programa Nacional de Alimentação Esc	27.500,00	27.500,00	5.020,00	35.290,00	128,32
Transferências FNDE PNAE ENSINO FUNDAMENTAL	125.000,00	125.000,00	22.152,00	94.598,00	75,67
Transferências FNDE PNAE EJA	3.000,00	3.000,00	180,00	630,00	21,00
Transferências FNDE PNAE CRECHE	23.000,00	23.000,00	6.400,00	22.400,00	97,39
Transferências FNDE PNAE AEE	1.900,00	1.900,00	380,00	1.330,00	70,00
Transferências Diretas do FNDE referentes ao Programa Nacional de Apoio ao Transp	28.800,00	28.800,00	5.472,90	22.897,31	79,50
Transferências FNDE PNATE - infantil	17.000,00	17.000,00	2.578,58	10.998,43	64,69
Transferências FNDE PNATE - fundamental	100.600,00	100.600,00	17.865,84	87.256,42	86,73
Outras Transferências Diretas do Fundo Nacional do Desenvolvimento da Educação –	159.500,00	159.500,00	36.423,16	36.423,16	22,83
6 - RECEITA DE TRANSFERÊNCIA DE CONVÊNIOS	0,00	0,00	0,00	0,00	0,00
8 - OUTRAS RECEITAS PARA FINANCIAMENTO DO ENSINO	0,00	0,00	0,00	0,00	0,00
9 - TOTAL DAS RECEITAS PARA FINANCIAMENTO DO ENSINO (4 + 5 + 6 + 7 + 8)	752.400,00	752.400,00	137.197,63	529.949,69	70,43
FUNDEB					
RECEITA RESULTANTE DE IMPOSTOS (caput do art. 212 da Constituição)	PREVISÃO INICIAL	PREVISÃO ATUALIZADA	RECEITAS REALIZADAS		
			No Bimestre	Até o Bimestre	%
10 - RECEITAS DESTINADAS AO FUNDEB	3.122.850,00	3.122.850,00	374.122,90	2.092.721,24	67,01
Dedução FUNDEB - <Cota-Parte do FPM>	2.189.160,00	2.189.160,00	273.820,64	1.589.551,71	72,61
Dedução FUNDEB - <Cota-Parte do ITR>	900,00	900,00	938,65	1.143,75	127,08
Dedução FUNDEB - <Cota-Parte ICMS L.C.>	3.130,00	3.130,00	304,86	1.524,30	48,69
Dedução FUNDEB - <Cota-Parte do ICMS>	884.100,00	884.100,00	97.870,98	466.337,47	52,74
Dedução FUNDEB - <Cota-Parte do IPVA>	43.170,00	43.170,00	892,67	32.750,12	75,86

Prefeitura Municipal de Mulungu
 Relatório Resumido da Execução Orçamentária
Demonstrativo das Receitas e Despesas com Manutenção e Desenvolvimento do Ensino - MDE
 Orçamentos Fiscal e da Seguridade Social
 Período: Janeiro a Outubro de 2016/Bimestre: Setembro e Outubro

RREO - ANEXO VIII (LDB, art. 72)

R\$ 1,00

FUNDEB					
RECEITA RESULTANTE DE IMPOSTOS (caput do art. 212 da Constituição)	PREVISÃO INICIAL	PREVISÃO ATUALIZADA	RECEITAS REALIZADAS		
			No Bimestre	Até o Bimestre	%
Dedução FUNDEB - <Cota-Parte IPI\Exp.>	2.390,00	2.390,00	295,10	1.413,89	59,15
11 - RECEITAS RECEBIDAS PELO FUNDEB	5.564.500,00	5.564.500,00	806.334,92	4.646.019,94	83,49
11.1 - Transferências de Recursos do FUNDEB	4.240.000,00	4.240.000,00	618.339,54	3.363.221,00	79,32
11.2 - Complementação da União ao FUNDEB	1.324.500,00	1.324.500,00	187.995,38	1.282.798,94	96,85
12 - RESULTADOS DAS TRANFERÊNCIAS DO FUNDEB (11.1 - 10)	1.117.150,00	1.117.150,00	244.216,64	1.270.499,76	113,72
Acréscimo Resultante das Transferência do FUNDEB					


 FRANCISCO SAVIO BEZERRA UCHOA
 PREFEITO MUNICIPAL


 MANOEL TOMAS DE AQUINO NETO
 Contador - CRC 13434


 NOELYANE ALMEIDA UCHOA
 CONTROLADORA GERAL


 ANTONIO MUSTRONG PAZ PAIVA
 TESOUREIRO GERAL


 MARIA DO CARMO A. MARTIN
 SEC. ADM. FINANÇAS
 PORTARIA 002/13
 CPF. 134.841.111

Prefeitura Municipal de Mulungu
Relatório Resumido da Execução Orçamentária

Demonstrativo das Receitas e Despesas com Manutenção e Desenvolvimento do Ensino - MDE

Orçamentos Fiscal e da Seguridade Social

Período: Janeiro a Outubro de 2016/Bimestre: Setembro e Outubro

RREO - ANEXO VIII (LDB, art. 72)

R\$ 1,00

DESPESAS DO FUNDEB	DOTAÇÃO INICIAL	DOTAÇÃO ATUALIZADA	DESPESAS LIQUIDADAS		
			No Bimestre	Até o Bimestre	%
13 - PAGAMENTO DOS PROFISSIONAIS DO MAGISTÉRIO	10.445.600,50	9.062.100,50	627.215,81	3.366.982,78	72,47
13.1 - Com Educação Infantil	2.899.000,00	2.189.500,00	174.670,67	975.310,94	44,54
13.2 - Com Ensino Fundamental	7.546.600,50	6.872.600,50	452.545,14	2.391.671,84	34,80
13.3 - Com Educação Básica	0,00	0,00	0,00	0,00	0,00
14 - OUTRAS DESPESAS	10.445.600,50	9.062.100,50	0,00	0,00	0,00
14.1 - Com Educação Infantil	2.899.000,00	2.189.500,00	0,00	0,00	0,00
14.2 - Com Ensino Fundamental	7.546.600,50	6.872.600,50	222.572,72	1.259.023,17	18,31
14.3 - Com Educação Básica	0,00	0,00	0,00	0,00	0,00
15 - TOTAL DAS DESPESAS DO FUNDEB (13 + 14)	20.891.201,00	18.124.201,00	849.788,53	4.626.005,95	25,52

DEDUÇÕES PARA FINS DE LIMITE DO FUNDEB PARA PAGAMENTO DOS PROFISSIONAIS DO MAGISTÉRIO	VALOR
16 - RESTOS A PAGAR INSCRITOS NO EXERCÍCIO SEM DISPONIBILIDADE FINANCEIRA DE RECURSOS DO FUNDEB	2.657.344,40
17 - DESPESAS CUSTEADAS COM O SUPERÁVIT FINANCEIRO DO EXERCÍCIO ANTERIOR DO FUNDEB	0,00
18 - TOTAL DAS DEDUÇÕES CONSIDERADAS PARA FINS DE LIMITE DO FUNDEB (16 + 17)	2.657.344,40
19 - MÍNIMO DE 60% NA REMUNERAÇÃO DO MAGISTÉRIO COM EDUCAÇÃO INFANTIL E ENSINO FUNDAMENTAL (13 / 11) x 100) %	72,47

CONTROLE DA UTILIZAÇÃO DE RECURSOS NO EXERCÍCIO SUBSEQUENTE	VALOR
20 - RECURSOS RECEBIDOS DO FUNDEB EM [EXERCÍCIO_ ANTERIOR] QUE NÃO FORAM UTILIZADOS	0,00
21 - DESPESAS CUSTEADAS COM O SALDO DO ITEM 20 ATÉ O 1º TRIMESTRE DE [EXERCÍCIO]	0,00

MANUTENÇÃO E DESENVOLVIMENTO DO ENSINO - DESPESAS CUSTEADAS COM A RECEITA RESULTANTE DE IMPOSTOS E RECURSOS DO FUNDEB

RECEITAS COM AÇÕES TÍPICAS DE MDE	PREVISÃO INICIAL	PREVISÃO ATUALIZADA	RECEITAS REALIZADAS		
			No Bimestre	Até o Bimestre	%
22 - IMPOSTOS E TRANSFERÊNCIAS DESTINADAS À MDE (25% de 3)	4.273.812,50	4.273.812,50	495.049,18	2.821.686,41	66,02

DESPESAS COM AÇÕES TÍPICAS DE MDE	DOTAÇÃO INICIAL	DOTAÇÃO ATUALIZADA	DESPESAS LIQUIDADAS		
			No Bimestre	Até o Bimestre	%
23 - EDUCAÇÃO INFANTIL	2.899.000,00	2.189.500,00	178.543,39	1.045.818,89	47,76
24 - ENSINO FUNDAMENTAL	7.546.600,50	6.872.600,50	813.836,81	4.318.470,80	62,83
25 - ENSINO MÉDIO	0,00	0,00	0,00	0,00	0,00
26 - ENSINO SUPERIOR	0,00	0,00	0,00	0,00	0,00
27 - ENSINO PROFISSIONAL NÃO INTEGRADO AO ENSINO REGULAR	0,00	0,00	0,00	0,00	0,00
28 - OUTRAS	1.712.530,00	1.564.030,00	126.262,31	464.767,62	29,71
29 - TOTAL DAS DESPESAS COM AÇÕES TÍPICAS DE MDE (23 + 24 + 25 + 26 + 27 + 28)	12.158.130,50	10.626.130,50	1.118.642,51	5.829.057,31	54,85

DEDUÇÕES CONSIDERADAS PARA FINS DE LIMITE CONSTITUCIONAL	VALOR
30 - RESULTADO LÍQUIDO DAS TRANSFERÊNCIAS DO FUNDEB = (12)	1.270.499,76
31 - DESPESAS CUSTEADAS COM A COMPLEMENTAÇÃO DO FUNDEB NO EXERCÍCIO	1.282.798,94
32 - RECEITA DE APLICAÇÃO FINANCEIRA DOS RECURSOS DO FUNDEB ATÉ O BIMESTRE = (50 h)	0,00
33 - DESPESAS CUSTEADAS COM O SUPERÁVITE FINANCEIRO, DO EXERCÍCIO ANTERIOR, DO FUNDEB	0,00
34 - DESPESAS CUSTEADAS COM O SUPERÁVIT FINANCEIRO, DO EXERCÍCIO ANTERIOR, DE OUTROS RECURSOS DE IMPOSTOS	0,00
35 - RESTOS A PAGAR INSCRITOS NO EXERCÍCIO ANTERIOR SEM DISPONIBILIDADE FINANCEIRA DE RECURSOS DE IMPOSTOS VINCULADOS AO	0,00
36 - CANCELAMENTO, NO EXERCÍCIO, DE RESTOS A PAGAR INSCRITOS COM DISPONIBILIDADE FINANCEIRA DE RECURSOS DE IMPOSTOS VINCULADOS AO	0,00
37 - TOTAL DAS DEDUÇÕES CONSIDERADAS PARA FINS DE LIMITE CONSTITUCIONAL (30 + 31 + 32 + 33 + 34 + 35 + 36)	2.553.298,70
38 - TOTAL DAS DESPESAS PARA FINS DE LIMITE (29 - 37)	3.275.758,61
39 - MÍNIMO DE 25% DAS RECEITAS RESULTANTE DE IMPOSTOS EM MDE ((38 / 3) * 100)	29,02


OUTRAS INFORMAÇÕES PARA CONTROLE					
OUTRAS DESPESAS CUSTEADAS COM RECEITAS ADICIONAIS PARA FINANCIAMENTO DO ENSINO	DOTAÇÃO INICIAL	DOTAÇÃO ATUALIZADA	DESPESAS LIQUIDADAS		
			No Bimestre	Até o Bimestre	%

Prefeitura Municipal de Mulungu
Relatório Resumido da Execução Orçamentária
Demonstrativo das Receitas e Despesas com Manutenção e Desenvolvimento do Ensino - MDE
Orçamentos Fiscal e da Seguridade Social
Período: Janeiro a Outubro de 2016/Bimestre: Setembro e Outubro

RREO - ANEXO VIII (LDB, art. 72)

R\$ 1,00


OUTRAS INFORMAÇÕES PARA CONTROLE					
OUTRAS DESPESAS CUSTEADAS COM RECEITAS ADICIONAIS PARA FINANCIAMENTO DO ENSINO	DOTAÇÃO INICIAL	DOTAÇÃO ATUALIZADA	DESPESAS LIQUIDADAS		
			No Bimestre	Até o Bimestre	%
40 - DESPESAS CUSTEADAS COM A APLICAÇÃO FINANCEIRA DE OUTROS RECURSOS	0,00	0,00	0,00	0,00	0,00
41 - DESPESAS CUSTEADAS COM A CONTRIBUIÇÃO SOCIAL DO SALÁRIO-EDUCAÇÃO	0,00	0,00	0,00	0,00	0,00
42 - DESPESAS CUSTEADAS COM A OPERAÇÕES DE CRÉDITO	0,00	0,00	0,00	0,00	0,00
43 - DESPESAS CUSTEADAS COM OUTRAS RECEITAS PARA FINANCIAMENTO DO ENSINO	0,00	0,00	0,00	0,00	0,00
44 - TOTAL DAS OUTRAS DESPESAS CUSTEADAS COM RECEITAS ADICIONAIS PARA FINANCIAMENTO DO ENSINO	0,00	0,00	0,00	0,00	0,00
45 - TOTAL GERAL DAS DESPESAS (29 + 44)	0,00	0,00	0,00	0,00	0,00
RESTOS A PAGAR INSCRITOS COM DISPONIBILIDADE FINANCEIRA DE RECURSOS DE IMPOSTOS VINCULADOS AO ENSINO	SALDO ATÉ O BIMESTRE		CANCELADOS EM 2016 (g)		
46 - RESTOS A PAGAR DE DESPESAS COM FUNDEB	0,00		0,00		
FLUXO FINANCEIRO DOS RECURSOS			VALOR		
			FUNDEB (h)	FUNDEF	
47 - SALDO FINANCEIRO EM 31 DE DEZEMBRO DE [EXERCÍCIO ANTERIOR]			0,00	0,00	
48 - (+) INGRESSO DE RECURSOS ATÉ O BIMESTRE			0,00	0,00	
49 - (-) PAGAMENTOS EFETUADOS ATÉ O BIMESTRE			0,00	0,00	
50 - (+) RECEITA DE APLICAÇÃO FINANCEIRA DOS RECURSOS ATÉ O BIMESTRE			0,00	0,00	
51 - (=) SALDO FINANCEIRO NO EXERCÍCIO ATUAL			0,00	0,00	
52 - SALDO ATUAL DAS CONTAS BANCÁRIAS DE VINCULAÇÃO AO FUNDEB 60% e 40% (((47 + 48) - 49) + 50)			0,00	0,00	


FRANCISCO SAVIO BEZERRA UCHOA
PREFEITO MUNICIPAL


MANOEL TOMAS DE AQUINO NETO
Contador - CRC 13434


NOELYANE ALMEIDA UCHOA
CONTROLADORA GERAL


ANTONIO AYRONG PAZ PAIVA
TESOUREIRO GERAL


MARIA DE CÁSSIA A. MARTIN
SEC. ADM. FINANÇAS
PORTARIA 002/13
CDE 13183