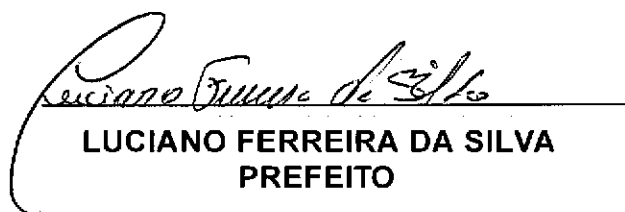


Estado do Ceará
Prefeitura Municipal de Mulungu
EDITAL DE PUBLICAÇÃO Nº 2017.01.30-1

O PREFEITO MUNICIPAL de Mulungu - Estado do Ceará, LUCIANO FERREIRA DA SILVA, em pleno exercício do cargo e no uso competente de suas atribuições, notadamente as conferidas pelo Art. 28, Inciso X, da Constituição do Estado do Ceará, **RESOLVE** publicar mediante afixação nos locais de amplo acesso do público em geral no âmbito do Município de **Mulungu/CE**, como também na internet, através do site www.publicont.com.br, o **RELATÓRIO RESUMIDO DA EXECUÇÃO ORÇAMENTÁRIA - RREO**, atinente ao **6º BIMESTRE** do exercício financeiro de **2016**.

PUBLIQUE-SE, DIVULGUE-SE, CUMPRA-SE.

**Paço do Poder Executivo Municipal de Mulungu - Estado do Ceará.
Em, 31 de Dezembro de 2016.**


LUCIANO FERREIRA DA SILVA
PREFEITO

DECLARAÇÃO

Em cumprimento ao art. 7º da Instrução Normativa do TCM nº 03/2000, **DECLARO**, para fins de prova junto a esse Órgão de Controle Externo, que a Prefeitura Municipal de Mulungu - CE publicou mediante afixação nos locais de amplo acesso público em geral no âmbito do Município de Mulungu e no site www.publicont.com.br o **R.R.E.O. (Relatório Resumido de Execução Orçamentária)** (art. 54 da Lei Complementar nº 101/2000), referente ao **6º BIMESTRE de 2016**, conforme EDITAL DE PUBLICAÇÃO anexo.

Mulungu - CE, 31 de Dezembro de 2016.


LUCIANO FERREIRA DA SILVA
PREFEITO

Prefeitura Municipal de Mulungu
Relatório Resumido de Execução Orçamentária

Balanco Orçamentário

Orçamento Fiscal e da Seguridade Social

Período: Janeiro a Dezembro de 2016/Bimestre: Novembro e Dezembro

RRFO - Anexo 1 (LRF, Art. 52, inciso I, alíneas "a" e "b" do inciso II e §1º)

Em reais

Receitas Orçamentárias	Previsão Inicial	Previsão Atualizada (a)	Receitas Realizadas				Saldo (a-c)
			No Bimestre (b)	% (b/a)	Até Bimestre (c)	% (c/a)	
Receitas Orçamentárias							
Receitas (Exceto Intra-Orçamentárias) (I)	34.716.468,00	34.716.468,00	5.551.343,15	15,99	22.914.680,95	66,01	11.801.787,05
Receitas Correntes	26.091.618,00	26.091.618,00	5.529.345,75	21,19	22.692.172,08	86,97	3.399.445,92
Receita Tributária	753.800,00	753.800,00	96.961,77	12,86	600.867,63	79,71	152.932,37
Impostos	733.500,00	733.500,00	96.200,35	13,12	584.197,74	79,65	149.302,26
Taxas	15.800,00	15.800,00	761,42	4,82	16.669,89	105,51	-869,89
Contribuição de Melhoria	4.500,00	4.500,00	0,00	0,00	0,00	0,00	4.500,00
Receitas de Contribuições	185.600,00	185.600,00	0,00	0,00	0,00	0,00	185.600,00
Contribuição para o Custeio do Serviço de	185.600,00	185.600,00	0,00	0,00	0,00	0,00	185.600,00
Receita Patrimonial	150.300,00	150.300,00	19.795,75	13,17	136.483,85	90,81	13.816,15
Receitas Imobiliárias	12.500,00	12.500,00	50,80	0,41	50,80	0,41	12.449,20
Receitas de Valores Mobiliários	133.500,00	133.500,00	19.516,35	14,62	134.469,74	100,73	-969,74
Outras Receitas Patrimoniais	4.300,00	4.300,00	228,60	5,32	1.963,31	45,66	2.336,69
Receita de Serviços	48.000,00	48.000,00	0,00	0,00	25,40	0,05	47.974,60
Transferências Correntes	24.832.718,00	24.832.718,00	5.397.247,84	21,73	21.923.886,25	88,29	2.908.831,75
Transferências Intergovernamentais	23.906.800,00	23.906.800,00	5.397.247,84	22,58	21.898.034,74	91,60	2.008.765,26
Transferências de Convênios	925.918,00	925.918,00	0,00	0,00	25.851,51	2,79	900.066,49
Outras Receitas Correntes	121.200,00	121.200,00	15.340,39	12,66	30.908,95	25,50	90.291,05
Multas e Juros de Mora	51.200,00	51.200,00	0,00	0,00	0,00	0,00	51.200,00
Indenizações e Restituições	40.000,00	40.000,00	15.060,08	37,65	20.139,55	50,35	19.860,45
Receita da Dívida Ativa	25.000,00	25.000,00	280,31	1,12	10.769,40	43,08	14.230,60
Receitas Diversas	5.000,00	5.000,00	0,00	0,00	0,00	0,00	5.000,00
Receitas de Capital	8.624.850,00	8.624.850,00	21.997,40	0,26	222.508,87	2,58	8.402.341,13
Alienação de Bens	45.000,00	45.000,00	0,00	0,00	0,00	0,00	45.000,00
Alienação de Bens Móveis	45.000,00	45.000,00	0,00	0,00	0,00	0,00	45.000,00
Transferências de Capital	8.574.850,00	8.574.850,00	21.997,40	0,26	176.098,85	2,05	8.398.751,15
Transferências Intergovernamentais	4.450.000,00	4.450.000,00	0,00	0,00	0,00	0,00	4.450.000,00
Transferências de Convênios	4.124.850,00	4.124.850,00	21.997,40	0,53	176.098,85	4,27	3.948.751,15
Outras Receitas de Capital	5.000,00	5.000,00	0,00	0,00	46.410,02	928,20	-41.410,02
Outras Receitas	5.000,00	5.000,00	0,00	0,00	46.410,02	928,20	-41.410,02
Receitas (Intra-Orçamentárias) (II)	0,00	0,00	0,00	0,00	0,00	0,00	0,00
SubTotal das Receitas (III) = (I + II)	34.716.468,00	34.716.468,00	5.551.343,15	15,99	22.914.680,95	66,01	11.801.787,05
Operações de Crédito/Refinanciamento (IV)							
SubTotal com Refinanciamento (V) = (III + IV)	34.716.468,00	34.716.468,00	5.551.343,15	15,99	22.914.680,95	66,01	11.801.787,05
Déficit (VI)					0,00		
Total (VII) = (V + VI)	34.716.468,00	34.716.468,00	5.551.343,15		22.914.680,95		

Prefeitura Municipal de Mulungu
Relatório Resumido de Execução Orçamentária

Balanco Orçamentário

Orçamento Fiscal e da Seguridade Social


Período: Janeiro a Dezembro de 2016/Bimestre: Novembro e Dezembro


RREO - Anexo 1 (LRF Art. 52 inciso I, alíneas "a" e "b" do inciso II e §1º)

Em reais


Despesas Orçamentárias	Dotação Inicial (d)	Dotação Atualizada (e)	Despesas Empenhadas		Saldo (g) = (e-f)	Despesas Liquidadas		Saldo (i) = (e-h)	Despesas Pagas Até o Bimestre (j)	Inscritas em Restos a Pagar Não Proc. (k)
			No Bimestre	Até o Bimestre (f)		No Bimestre	Até o Bimestre (h)			
Despesas Orçamentárias										
Despesas (Exceto Intra-Orçamentárias) (VIII)	34.716.468,00	34.716.468,00	-3.703.026,51	21.745.184,38	12.971.283,62	5.642.383,06	21.745.175,78	12.971.292,22	20.485.927,43	8,60
DESPESAS CORRENTES	25.051.580,50	32.913.081,00	-3.664.642,19	21.157.678,35	11.755.402,65	5.549.621,98	21.157.669,75	11.755.411,25	19.911.430,06	8,60
PESSOAL E ENCARGOS SOCIAIS	14.277.462,50	18.632.462,50	-573.691,58	14.945.988,87	3.686.473,63	3.845.173,29	14.945.988,87	3.686.473,63	14.198.551,34	0,00
JUROS E ENCARGOS DA DÍVIDA	10.000,00	10.000,00	0,00	0,00	10.000,00	0,00	0,00	10.000,00	0,00	0,00
OUTRAS DESPESAS CORRENTES	10.764.118,00	14.270.618,50	-3.090.950,61	6.211.689,48	8.058.929,02	1.704.448,69	6.211.680,88	8.058.937,62	5.712.878,72	8,60
DESPESAS DE CAPITAL	9.414.887,50	1.553.387,00	-38.384,32	587.506,03	965.880,97	92.761,08	587.506,03	965.880,97	574.497,37	0,00
INVESTIMENTOS	9.092.787,50	1.080.687,00	-7.714,66	187.575,69	893.111,31	14.711,11	187.575,69	893.111,31	174.567,45	0,00
INVERSÕES FINANCEIRAS	45.000,00	45.000,00	0,00	0,00	45.000,00	0,00	0,00	45.000,00	0,00	0,00
AMORTIZAÇÃO DA DÍVIDA	277.100,00	427.700,00	-30.669,66	399.930,34	27.769,66	78.049,97	399.930,34	27.769,66	399.929,92	0,00
Despesas (Intra-Orçamentárias) (IX)	0,00	0,00	0,00	0,00	0,00	0,00	0,00	0,00	0,00	0,00
SubTotal das Despesas (X) = (VIII + IX)	34.716.468,00	34.716.468,00	-3.703.026,51	21.745.184,38	12.971.283,62	5.642.383,06	21.745.175,78	12.971.292,22	20.485.927,43	8,60
Amortização da Div./Refinanciamento (XI)										
SubTotal com Refinanciamento (XII) = (X + XI)	34.716.468,00	34.716.468,00	-3.703.026,51	21.745.184,38	12.971.283,62	5.642.383,06	21.745.175,78	12.971.292,22	20.485.927,43	8,60
Superávit (XIII)							1.169.505,17			
Total (XIV) = (XII + XIII)	34.716.468,00	34.716.468,00	-3.703.026,51	21.745.184,38		5.642.383,06	22.914.680,95		20.485.927,43	8,60


LUCIANO FERREIRA DA SILVA
PREFEITO MUNICIPAL


PUBLICONT ASSES E PLAN CONT S/C LTDA - EPP
Contador - CRC PJ 480



Controlador


ANTONIO AUSTRONG PAZ PAIVA
TESOUREIRO GERAL

Prefeitura Municipal de Mulungu

Relatório Resumido de Execução Orçamentária

Demonstrativo da Execução das Despesas por Função/Subfunção

Orçamento Fiscal e da Seguridade Social

Período: Janeiro a Dezembro de 2016/Bimestre: Novembro e Dezembro

RREO - Anexo 2 (LRF, Art. 52, inciso II, alínea "c")

Em reais

Função/Subfunção	Dotação Inicial	Dotação Atualizada (a)	Despesas Empenhadas			Saldo(c) = (a-b)	Despesas Liquidadas			Saldo(e) = (a-d)	Insc. Restos a Pagar Não Processados (f)
			No Bimestre	Até o Bimestre (b)	% (b / total b)		No Bimestre	Até o Bimestre (d)	% (d / total d)		
Despesas (Exceto Intra-Orçamentárias) (I)	34.716.468,00	34.716.468,00	-3.703.026,51	21.745.184,38	100,00	12.971.283,62	5.642.383,06	21.745.175,78	100,00	12.971.292,22	8,60
Legislativa	960.000,00	960.000,00	948.707,43	948.707,43	4,36	11.292,57	948.707,43	948.707,43	4,36	11.292,57	0,00
Ação Legislativa	960.000,00	960.000,00	948.707,43	948.707,43	4,36	11.292,57	948.707,43	948.707,43	4,36	11.292,57	0,00
Essencial à Justiça	235.000,00	391.000,00	-455,94	358.626,39	1,65	32.373,61	145.964,06	358.626,39	1,65	32.373,61	0,00
Defesa da Ordem Jurídica	235.000,00	391.000,00	-455,94	358.626,39	1,65	32.373,61	145.964,06	358.626,39	1,65	32.373,61	0,00
Administração	4.402.000,00	5.900.800,50	-705.136,05	4.187.151,18	19,26	1.713.649,32	916.639,92	4.187.151,18	19,26	1.713.649,32	0,00
Ação Judiciária	150.000,00	91.500,00	-20.000,00	28.000,00	0,13	63.500,00	12.000,00	28.000,00	0,13	63.500,00	0,00
Administração Geral	4.037.000,00	5.634.300,50	-685.136,05	4.147.451,18	19,07	1.486.849,32	903.839,92	4.147.451,18	19,07	1.486.849,32	0,00
Administração Financeira	105.000,00	65.000,00	0,00	0,00	0,00	65.000,00	0,00	0,00	0,00	65.000,00	0,00
Comunicação Social	110.000,00	110.000,00	0,00	11.700,00	0,05	98.300,00	800,00	11.700,00	0,05	98.300,00	0,00
Assistência Social	1.656.662,50	2.009.662,50	-253.561,89	990.241,88	4,55	1.019.420,62	191.672,78	990.241,88	4,55	1.019.420,62	0,00
Administração Geral	981.662,50	1.318.662,50	-228.422,41	766.628,26	3,53	552.034,24	140.923,15	766.628,26	3,53	552.034,24	0,00
Assistência à Criança e ao Adolescente	43.000,00	43.000,00	0,00	0,00	0,00	43.000,00	0,00	0,00	0,00	43.000,00	0,00
Assistência Comunitária	632.000,00	648.000,00	-25.139,48	223.613,62	1,03	424.386,38	50.749,63	223.613,62	1,03	424.386,38	0,00
Saúde	7.858.500,00	11.199.700,00	-3.055.513,52	6.489.231,76	29,84	4.710.468,24	1.325.670,54	6.489.231,76	29,84	4.710.468,24	0,00
Administração Geral	1.180.400,00	2.206.400,00	-632.659,84	1.168.607,67	5,37	1.037.792,33	258.041,32	1.168.607,67	5,37	1.037.792,33	0,00
Atenção Básica	3.339.100,00	3.827.600,00	-353.173,58	2.504.288,20	11,52	1.323.311,80	568.289,71	2.504.288,20	11,52	1.323.311,80	0,00
Assistência Hospitalar e Ambulatorial	3.111.000,00	4.871.700,00	-2.027.724,38	2.627.632,37	12,08	2.244.067,63	459.990,09	2.627.632,37	12,08	2.244.067,63	0,00
Vigilância Sanitária	228.000,00	294.000,00	-41.955,72	188.703,52	0,87	105.296,48	39.349,42	188.703,52	0,87	105.296,48	0,00
Educação	12.158.130,50	11.147.130,50	-388.445,59	7.776.172,66	35,76	3.370.957,84	1.947.106,75	7.776.164,06	35,76	3.370.966,44	8,60
Administração Geral	1.105.530,00	813.030,00	-153.061,50	505.920,62	2,33	307.109,38	160.904,03	505.920,62	2,33	307.109,38	0,00
Alimentação e Nutrição	181.000,00	325.000,00	-156.298,87	155.719,13	0,72	169.280,87	50.724,78	155.719,13	0,72	169.280,87	0,00
Ensino Fundamental	7.546.600,50	7.556.600,50	111,89	5.773.352,75	26,55	1.783.247,75	1.454.873,35	5.773.344,15	26,55	1.783.256,35	8,60
Educação Infantil	2.899.000,00	2.026.500,00	-13.853,79	1.326.423,48	6,10	700.076,52	280.604,59	1.326.423,48	6,10	700.076,52	0,00
Educação de Jovens e Adultos	426.000,00	426.000,00	-65.343,32	14.756,68	0,07	411.243,32	0,00	14.756,68	0,07	411.243,32	0,00
Cultura	691.000,00	794.500,00	-168.845,88	278.358,55	1,28	516.141,45	58.606,26	278.358,55	1,28	516.141,45	0,00
Administração Geral	368.000,00	469.000,00	-138.945,88	225.438,55	1,04	243.561,45	47.156,26	225.438,55	1,04	243.561,45	0,00
Difusão Cultural	323.000,00	325.500,00	-29.900,00	52.920,00	0,24	272.580,00	11.450,00	52.920,00	0,24	272.580,00	0,00
Urbanismo	3.721.500,00	553.999,50	-16.159,17	140.214,19	0,64	413.785,31	3.692,82	140.214,19	0,64	413.785,31	0,00
Infra-Estrutura Urbana	2.660.500,00	123.499,50	3.692,82	49.414,18	0,23	74.085,32	3.692,82	49.414,18	0,23	74.085,32	0,00
Serviços Urbanos	1.061.000,00	430.500,00	-19.851,99	90.800,01	0,42	339.699,99	0,00	90.800,01	0,42	339.699,99	0,00
Habituação	390.000,00	140.000,00	0,00	0,00	0,00	140.000,00	0,00	0,00	0,00	140.000,00	0,00
Administração Geral	40.000,00	40.000,00	0,00	0,00	0,00	40.000,00	0,00	0,00	0,00	40.000,00	0,00
Habituação Urbana	350.000,00	100.000,00	0,00	0,00	0,00	100.000,00	0,00	0,00	0,00	100.000,00	0,00
Saneamento	851.675,00	105.075,00	-1.200,00	50.548,74	0,23	54.526,26	11.700,00	50.548,74	0,23	54.526,26	0,00
Saneamento Básico Urbano	851.675,00	105.075,00	-1.200,00	50.548,74	0,23	54.526,26	11.700,00	50.548,74	0,23	54.526,26	0,00

Prefeitura Municipal de Mulungu

Relatório Resumido de Execução Orçamentária

Demonstrativo da Execução das Despesas por Função/Subfunção

Orçamento Fiscal e da Seguridade Social

Período: Janeiro a Dezembro de 2016/Bimestre: Novembro e Dezembro

RRFO - Anexo 2 (LRF, Art. 52, inciso II, alínea "c")

Em reais

Função/Subfunção	Dotação Inicial	Dotação Atualizada (a)	Despesas Empenhadas			Saldo(c) = (a-b)	Despesas Liquidadas			Saldo(e) = (a-d)	Insc. Restos a Pagar Não Processados (f)
			No Bimestre	Até o Bimestre (b)	% (b / total b)		No Bimestre	Até o Bimestre (d)	% (d / total d)		
Gestão Ambiental	377.000,00	392.000,00	-26.321,24	79.479,34	0,37	312.520,66	13.754,37	79.479,34	0,37	312.520,66	0,00
Preservação e Conservação Ambiental	262.000,00	277.000,00	-26.321,24	79.479,34	0,37	197.520,66	13.754,37	79.479,34	0,37	197.520,66	0,00
Controle Ambiental	35.000,00	35.000,00	0,00	0,00	0,00	35.000,00	0,00	0,00	0,00	35.000,00	0,00
Recuperação de Áreas Degradadas	45.000,00	45.000,00	0,00	0,00	0,00	45.000,00	0,00	0,00	0,00	45.000,00	0,00
Recursos Hídricos	35.000,00	35.000,00	0,00	0,00	0,00	35.000,00	0,00	0,00	0,00	35.000,00	0,00
Agricultura	190.000,00	180.000,00	-5.425,00	39.250,00	0,18	140.750,00	0,00	39.250,00	0,18	140.750,00	0,00
Abastecimento	105.000,00	75.000,00	-3.000,00	645,00	0,00	74.355,00	0,00	645,00	0,00	74.355,00	0,00
Extensão Rural	85.000,00	105.000,00	-2.425,00	38.605,00	0,18	66.395,00	0,00	38.605,00	0,18	66.395,00	0,00
Comércio e Serviços	300.000,00	2.000,00	0,00	0,00	0,00	2.000,00	0,00	0,00	0,00	2.000,00	0,00
Turismo	300.000,00	2.000,00	0,00	0,00	0,00	2.000,00	0,00	0,00	0,00	2.000,00	0,00
Transporte	245.000,00	133.000,00	0,00	0,00	0,00	133.000,00	0,00	0,00	0,00	133.000,00	0,00
Transporte Rodoviário	245.000,00	133.000,00	0,00	0,00	0,00	133.000,00	0,00	0,00	0,00	133.000,00	0,00
Desporto e Lazer	165.000,00	142.000,00	0,00	7.271,92	0,03	134.728,08	818,16	7.271,92	0,03	134.728,08	0,00
Administração Geral	30.000,00	7.000,00	0,00	0,00	0,00	7.000,00	0,00	0,00	0,00	7.000,00	0,00
Desporto Comunitário	135.000,00	135.000,00	0,00	7.271,92	0,03	127.728,08	818,16	7.271,92	0,03	127.728,08	0,00
Encargos Especiais	265.000,00	415.600,00	-30.669,66	399.930,34	1,84	15.669,66	78.049,97	399.930,34	1,84	15.669,66	0,00
Refinanciamento da Dívida Interna	265.000,00	415.600,00	-30.669,66	399.930,34	1,84	15.669,66	78.049,97	399.930,34	1,84	15.669,66	0,00
Reserva de Contingência	250.000,00	250.000,00	0,00	0,00	0,00	250.000,00	0,00	0,00	0,00	250.000,00	0,00
Reserva de Contingência	250.000,00	250.000,00	0,00	0,00	0,00	250.000,00	0,00	0,00	0,00	250.000,00	0,00
Despesas (Intra-Orçamentárias) (II)	0,00	0,00	0,00	0,00	0,00	0,00	0,00	0,00	0,00	0,00	0,00
Total (III) (I + II)	34.716.468,00	34.716.468,00	-3.703.026,51	21.745.184,38	100,00	12.971.283,62	5.642.383,06	21.745.175,78	100,00	12.971.292,22	8,60

Prefeitura Municipal de Mulungu

Relatório Resumido de Execução Orçamentária

Demonstrativo da Execução das Despesas por Função/Subfunção

Orçamento Fiscal e da Seguridade Social

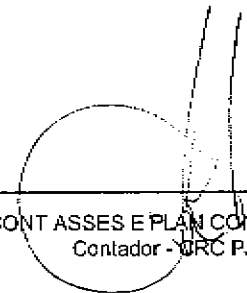
Período: Janeiro a Dezembro de 2016/Bimestre: Novembro e Dezembro

BREO - Anexo 2 (LRF - Art. 52, inciso II, alínea "c")


Em reais



LUCIANO FERREIRA DA SILVA
PREFEITO MUNICIPAL



PUBLICONT ASSES E PLAN CONT S/C LTDA - EPP
Contador - CRC PJ 480



Controlador



ANTONIO ALSTRONG PAZ PAIVA
TESOUBEIRO GERAL

Prefeitura Municipal de Mulungu
Relatório Resumido de Execução Orçamentária
Demonstrativo da Receita Corrente Líquida
Orçamento Fiscal e da Seguridade Social

Período: Janeiro a Dezembro de 2016/Bimestre: Novembro e Dezembro

BREO - Anexo 3 (LRF - Art. 53, inciso I)

Especificação	Evolução da Receita Realizada nos Últimos 12 Meses												Total	Previsão
	Janeiro/2016	Fevereiro/2016	Março/2016	Abril/2016	Maior/2016	Junho/2016	Julho/2016	Agosto/2016	Setembro/2016	Outubro/2016	Novembro/2016	Dezembro/2016	(Últimos 12 Meses)	Atualizada do Exercício
Receitas Correntes (I)	2.232.361,56	2.015.113,03	1.784.330,57	1.815.147,99	2.179.666,01	1.968.636,47	1.964.088,20	1.762.529,84	1.691.462,00	1.822.011,90	2.534.859,90	3.703.249,74	25.493.657,21	26.091.618,00
Receita Tributária	37.386,84	59.254,00	49.906,47	42.913,15	61.032,27	44.950,44	48.691,52	50.825,71	73.665,79	35.279,67	29.291,28	67.670,49	600.867,63	753.800,00
IPTU	0,00	0,00	0,00	551,88	9.494,07	5.761,57	1.804,07	1.340,55	704,02	696,98	132,65	67,07	20.552,86	6.150,00
ISS	8.709,84	11.573,26	19.855,27	9.153,29	12.525,17	10.820,93	13.864,39	14.163,27	8.536,57	12.459,59	10.659,41	12.708,95	145.029,94	387.500,00
ITBI	2.300,00	4.800,00	1.480,00	11.200,00	1.600,00	4.200,00	440,00	13.200,00	8.172,00	1.308,00	10.300,00	9.050,80	68.050,80	15.850,00
IRRF	18.697,53	40.405,86	28.146,40	20.446,38	35.183,39	23.459,14	32.472,26	21.610,25	56.157,16	20.704,30	8.082,40	45.199,07	350.564,14	324.000,00
Outras Receitas Tributárias	7.679,47	2.474,88	424,80	1.561,60	2.229,64	708,80	110,80	511,64	96,04	110,80	116,82	644,60	16.669,89	20.300,00
Receita de Contribuições	0,00	0,00	0,00	0,00	0,00	0,00	0,00	0,00	0,00	0,00	0,00	0,00	0,00	185.600,00
Receita Patrimonial	7.946,42	11.007,01	10.191,05	11.859,12	9.311,78	9.031,77	8.383,77	9.023,14	8.522,51	31.411,53	10.340,72	9.455,03	136.483,85	150.300,00
Receita Agropecuária	0,00	0,00	0,00	0,00	0,00	0,00	0,00	0,00	0,00	0,00	0,00	0,00	0,00	0,00
Receita Industrial	0,00	0,00	0,00	0,00	0,00	0,00	0,00	0,00	0,00	0,00	0,00	0,00	0,00	0,00
Receita de Serviços	0,00	0,00	0,00	25,40	0,00	0,00	0,00	0,00	0,00	0,00	0,00	0,00	25,40	48.000,00
Transferências Correntes	2.186.703,38	1.940.073,12	1.718.991,13	1.756.482,94	2.109.445,09	1.914.300,65	1.907.012,91	1.722.598,83	1.608.430,90	1.755.320,70	2.480.995,92	3.625.015,81	24.725.371,38	24.832.718,00
Cota-Parte do FPM	851.692,90	1.066.196,37	647.627,53	768.890,03	1.023.767,91	845.798,15	937.877,83	760.469,83	618.413,92	750.689,56	1.369.622,53	2.141.052,53	11.783.099,09	9.491.640,00
Cota-Parte do ICMS	230.540,28	144.331,28	305.630,22	221.377,52	234.082,27	230.968,49	231.793,70	243.594,05	246.146,19	243.208,86	258.786,59	252.738,65	2.843.196,10	3.536.400,00
Cota-Parte do IPVA	24.376,32	42.746,28	32.688,71	18.175,16	16.928,16	10.468,01	5.628,36	8.278,90	2.179,96	2.283,52	1.978,43	1.385,31	187.115,12	172.680,00
Cota-Parte do ITR	151,13	192,93	48,53	5,00	154,73	55,83	417,67	0,00	227,14	4.466,19	5,80	238,50	5.963,45	3.600,00
Transferências da LC 87/1996	762,19	762,19	762,19	762,19	762,19	762,19	762,19	762,19	762,19	762,19	762,19	762,19	9.146,28	12.520,00
Transferências da LC 61/1989														
Transferência do FUNDEB	352.602,50	343.674,73	372.104,68	325.961,61	392.871,60	343.598,82	289.187,13	324.880,39	297.667,97	320.671,57	448.722,88	600.957,43	4.412.901,31	4.240.000,00
Outras Transferências Correntes	728.578,06	342.169,34	360.129,27	420.311,43	440.878,23	482.651,16	441.346,03	384.613,47	443.033,53	433.238,81	401.117,50	627.883,20	5.503.950,03	7.375.878,00
Outras Receitas Correntes	324,92	4.776,90	5.241,92	3.867,38	76,87	353,61	0,00	82,16	842,80	0,00	14.231,98	1.108,41	30.906,95	121.200,00
Deduções (II)	221.689,72	250.986,70	197.488,99	202.183,14	255.299,67	217.705,48	170.492,69	202.751,95	173.689,31	200.433,59	326.389,53	382.374,36	2.801.485,13	3.122.850,00
Contribuição Servidor para o Plano de Previdência	0,00	0,00	0,00	0,00	0,00	0,00	0,00	0,00	0,00	0,00	0,00	0,00	0,00	0,00
Compensações Financ. entre Regimes Previdência	0,00	0,00	0,00	0,00	0,00	0,00	0,00	0,00	0,00	0,00	0,00	0,00	0,00	0,00
Dedução da Receita para Formação do FUNDEB	221.689,72	250.986,70	197.488,99	202.183,14	255.299,67	217.705,48	170.492,69	202.751,95	173.689,31	200.433,59	326.389,53	382.374,36	2.801.485,13	3.122.850,00
Receita Corrente Líquida (III) = (I) - (II)	2.010.671,84	1.764.126,33	1.586.841,58	1.612.964,85	1.924.366,34	1.750.930,99	1.793.595,51	1.579.777,89	1.517.772,69	1.621.578,31	2.208.470,37	3.320.875,38	22.692.172,08	22.968.768,00