



PREFEITURA MUNICIPAL

PENTECOSTE

RELATÓRIO DE GESTÃO FISCAL

RGF

2º QUADRIMESTRE/2018

PUBLICADO CONFORME EDITAL Nº 2018.09.28-2



PREFEITURA MUNICIPAL

PENTECOSTE

EDITAL DE PUBLICAÇÃO Nº 2018.09.28-2

O **Prefeito do Município de PENTECOSTE – Estado do Ceará**, Cidadão **JOÃO BOSCO PESSOA TABOSA**, em pleno exercício do cargo e no uso competente de suas atribuições, notadamente as conferidas pelo Art. 28, Inciso X, da Constituição do Estado do Ceará, **RESOLVE** publicar o **RELATÓRIO DE GESTÃO FISCAL – RGF** do Poder Executivo Municipal, atinente ao **2º QUADRIMESTRE** do exercício financeiro de **2018** das seguintes formas:

1. Mediante afixação nos locais de amplo acesso do público em geral no âmbito do Município de **PENTECOSTE/CE**; e
2. Em meio eletrônico de acesso ao público conforme disposto no Art. 48 da LRF, no endereço: **www.pentecoste.ce.gov.br**.
3. Alternativamente em meio eletrônico de acesso ao público conforme disposto no Art. 48 da LRF, no endereço: **www.municipiosconsultoria.com.br**.

PUBLIQUE-SE, DIVULGUE-SE, CUMPRA-SE.

Paço do Poder Executivo Municipal de PENTECOSTE – Estado do Ceará
Em, 28 de setembro de 2018.


JOÃO BOSCO PESSOA TABOSA
Prefeito Municipal

Praça Bernardino Gomes Bezerra, 457, Centro, CEP: 62.640-000

Fone: (85) 3352.2617 – www.pentecoste.ce.gov.br

CNPJ: 01.682.651/0001-58 – CGF: 06.920.195-1

PREFEITURA MUNICIPAL DE PENTECOSTE - Poder EXECUTIVO

Relatório de Gestão Fiscal

Demonstrativo da Despesa com Pessoal

Orçamento Fiscal e da Seguridade Social

Período: Janeiro a Agosto de 2018/Quadrimestre: Maio a Agosto

RGF - Anexo 1 (LRF, Art. 55, inciso I, alínea "a")

R\$ 1.00

Despesas com Pessoal	Despesas Executadas (Últimos 12 Meses)													Inscritas em Restos a Pagar não-Processados (b)
	Liquidadas													
	Setembro / 2017	Outubro / 2017	Novembro / 2017	Dezembro / 2017	Janeiro / 2018	Fevereiro / 2018	Março / 2018	Abril / 2018	Maió / 2018	Junho / 2018	Julho / 2018	Agosto / 2018	TOTAL (ÚLTIMOS 12 MESES) (a)	
Despesa Bruta com Pessoal (I)	3.190.903,84	3.168.363,63	3.189.336,11	5.277.238,32	2.354.156,13	3.087.836,38	3.245.972,84	3.263.969,46	3.411.346,90	3.709.445,55	3.428.413,57	4.026.813,61	41.353.796,34	0,00
Pessoal Ativo	3.190.903,84	3.168.363,63	3.189.336,11	5.277.238,32	2.354.156,13	3.087.836,38	3.245.972,84	3.263.969,46	3.411.346,90	3.709.445,55	3.428.413,57	4.026.813,61	41.353.796,34	0,00
Vencimento, Vantagens e Outras Despesas Variáveis	3.190.903,84	3.168.363,63	3.189.336,11	5.277.238,32	2.354.156,13	3.087.836,38	3.245.972,84	3.263.969,46	3.411.346,90	3.709.445,55	3.428.413,57	4.026.813,61	41.353.796,34	0,00
Obrigações Patronais	0,00	0,00	0,00	0,00	0,00	0,00	0,00	0,00	0,00	0,00	0,00	0,00	0,00	0,00
Benefícios Previdenciários	0,00	0,00	0,00	0,00	0,00	0,00	0,00	0,00	0,00	0,00	0,00	0,00	0,00	0,00
Pessoal Inativo e Pensionistas	0,00	0,00	0,00	0,00	0,00	0,00	0,00	0,00	0,00	0,00	0,00	0,00	0,00	0,00
Aposentadoria, Reserva e Reformas	0,00	0,00	0,00	0,00	0,00	0,00	0,00	0,00	0,00	0,00	0,00	0,00	0,00	0,00
Pensões	0,00	0,00	0,00	0,00	0,00	0,00	0,00	0,00	0,00	0,00	0,00	0,00	0,00	0,00
Outros Benefícios Previdenciários	0,00	0,00	0,00	0,00	0,00	0,00	0,00	0,00	0,00	0,00	0,00	0,00	0,00	0,00
Outras Despesas de Pessoal decorrentes de Contratos de Terceirização (§1º do art. 18 da LRF)	0,00	0,00	0,00	0,00	0,00	0,00	0,00	0,00	0,00	0,00	0,00	0,00	0,00	0,00
Despesas Não Computadas (§1º do art. 19 da LRF) (II)	0,00	0,00	0,00	0,00	10.833,84	0,00	2.779,14	0,00	6.442,31	0,00	0,00	2.964,72	23.020,01	0,00
Indenizações por Demissão e Incentivos à Demissão Voluntária	0,00	0,00	0,00	0,00	0,00	0,00	0,00	0,00	0,00	0,00	0,00	0,00	0,00	0,00
Decorrente de Decisão Judicial de Período Anterior ao da Apuração	0,00	0,00	0,00	0,00	0,00	0,00	2.779,14	0,00	6.442,31	0,00	0,00	2.964,72	12.186,17	0,00
Despesa de Exercícios Anteriores de Período Anterior ao da Apuração	0,00	0,00	0,00	0,00	10.833,84	0,00	0,00	0,00	0,00	0,00	0,00	0,00	10.833,84	0,00
Inativos e Pensionistas com Recursos Vinculados	0,00	0,00	0,00	0,00	0,00	0,00	0,00	0,00	0,00	0,00	0,00	0,00	0,00	0,00
Despesa Líquida com Pessoal (III) = (I - II)	3.190.903,84	3.168.363,63	3.189.336,11	5.277.238,32	2.343.322,29	3.087.836,38	3.243.193,70	3.263.969,46	3.404.904,59	3.709.445,55	3.428.413,57	4.023.848,89	41.330.776,33	0,00

Apuração do Cumprimento do Limite Legal	Valor	% Sobre a RCL Ajustada
Receita Corrente Líquida - RCL (IV)	78.052.875,33	---
(-) Transferências Obrigatórias da União Relativas a Emendas Individuais (V) (§13 art, 166 da CF)	1.200.000,00	---
= Receita Corrente Líquida Ajustada (VI)	76.852.875,33	---
Despesa Total com Pessoal - DTP (IV) = (IIIa)	41.330.776,33	52,95
Limite Máximo (VI) (incisos I, II e III do art. 20 da LRF)	42.148.552,68	54,00
Limite Prudencial (VII) = (0,95 x VI) (parágrafo único do art. 22 da LRF)	40.041.125,04	51,30
Limite de Alerta (VIII) = (0,90 x VI) (Inciso II do §1º do art. 59 da LRF)	37.933.697,41	48,60

PREFEITURA MUNICIPAL DE PENTECOSTE - Poder EXECUTIVO

Relatório de Gestão Fiscal

Demonstrativo da Despesa com Pessoal

Orçamento Fiscal e da Seguridade Social

Período: Janeiro a Agosto de 2018/Quadrimestre: Maio a Agosto

RGF - Anexo 1 (LRF, Art. 55, inciso I, alínea "a")

R\$ 1.00



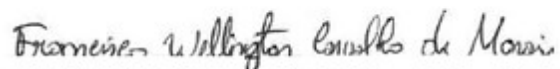
JOAO BOSCO PESSOA TOBOSA

Prefeito Municipal



MUNICIPIOS CONSULTORIA E CONTABILIDADE

Contador - CRC 325/0-8



FRANCISCO WELLINGTON CARVALHO DE MORAIS

Responsável pelo Controle Interno



MARIA CLEMILDA PINHO DE SOUSA

Secretária de Administração e Finanças

PREFEITURA MUNICIPAL DE PENTECOSTE - Poder EXECUTIVO

Relatório de Gestão Fiscal

Demonstrativo da Dívida Consolidada Líquida

Orçamento Fiscal e da Seguridade Social

Período: Janeiro a Agosto de 2018/Quadrimestre: Maio a Agosto

RGF - Anexo 2 (LRF, Art. 55, inciso I, alínea "b")

R\$ 1,00

<u>Dívida Consolidada</u>	Saldo do Exercício Anterior	Saldo do Exercício de 2018		
		Até o 1º Quadrimestre	Até o 2º Quadrimestre	Até o 3º Quadrimestre
DÍVIDA CONSOLIDADA - DC (I)	29.276.429,84	29.130.129,99	28.975.104,25	0,00
Dívida Mobiliária				
Dívida Contratual	29.276.429,84	29.130.129,99	28.975.104,25	0,00
Empréstimos				
Internos				
Externos				
Reestruturação da Dívida de Estados e Municípios				
Financiamentos	0,00	0,00	0,00	0,00
Internos	0,00	0,00	0,00	0,00
Externos				
Parcelamento e Renegociação de Dívidas	29.276.429,84	29.130.129,99	28.975.104,25	0,00
De Tributos	269.804,44	243.495,05	211.016,52	0,00
De Contribuições Previdenciárias	29.006.625,40	28.886.634,94	28.764.087,73	0,00
De Demais Contribuições Sociais	0,00	0,00	0,00	0,00
De FGTS	0,00	0,00	0,00	0,00
Com Instituição Não Financeira	0,00	0,00	0,00	0,00
Demais Dívidas Contratuais				
Precatórios Posteriores a 05/05/2000 (Inclusive) - Vencidos e				
Outras Dívidas				
DEDUÇÕES (II)	257.456,66	2.635.567,91	1.882.123,81	0,00
Disponibilidade de Caixa	257.456,66	2.635.567,91	1.882.123,81	0,00
Disponibilidade de Caixa Bruta	5.815.919,99	7.501.603,16	5.178.553,64	0,00
(-) Restos a Pagar Processados	5.558.463,33	4.866.035,25	3.296.429,83	0,00
Demais Haveres Financeiros	0,00	0,00	0,00	0,00
DÍVIDA CONSOLIDADA LÍQUIDA - DCL (III) - (I - II)	29.018.973,18	26.494.562,08	27.092.980,44	0,00
RECEITA CORRENTE LÍQUIDA - RCL	73.528.314,76	77.794.578,74	78.052.875,33	0,00
% DA DC SOBRE A RCL (I / RCL)	39,82	37,44	37,12	0,00
% DA DCL SOBRE A RCL (III / RCL)	39,47	34,06	34,71	0,00
LIMITE DEFINIDO RESOLUÇÃO DO SENADO FEDERAL %	88.233.977,71	93.353.494,49	93.663.450,40	0,00
LIMITE DE ALERTA (inciso III do 1º do art. 59 da LRF) %	79.410.579,94	84018145,0392	84.297.105,36	0,00
<u>Outros Valores Não Integrantes da DC</u>				
PRECATÓRIOS ANTERIORES A 05/05/2000				
PRECATÓRIOS POSTERIORES A 05/05/2000				
PASSIVO ATUARIAL				
INSUFICIÊNCIA FINANCEIRA	0,00	0,00	0,00	0,00
DEPÓSITOS E CONSIGNAÇÕES SEM CONTRAPARTIDA	459.115,16	216.702,89	1.071.788,35	0,00
RP NÃO PROCESSADOS	1.635.507,74	0,00	0,00	0,00
ANTECIPAÇÕES DE RECEITA ORÇAMENTÁRIA - ARO				
DÍVIDA CONTRATUAL DE PPP				
APROPRIAÇÃO DE DEPÓSITOS JUDICIAIS - LC 151/2015				

PREFEITURA MUNICIPAL DE PENTECOSTE - Poder EXECUTIVO

Relatório de Gestão Fiscal

Demonstrativo da Dívida Consolidada Líquida

Orçamento Fiscal e da Seguridade Social

Período: Janeiro a Agosto de 2018/Quadrimestre: Maio a Agosto

RGF - Anexo 2 (LRF, Art. 55, inciso I, alínea "b")

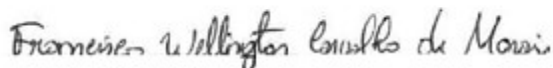
R\$ 1,00



JOAO BOSCO PESSOA TOBOSA
Prefeito Municipal



MUNICIPIOS CONSULTORIA E CONTABILIDADE
Contador - CRC 325/0-8



FRANCISCO WELLINGTON CARVALHO DE MORAIS
Responsável pelo Controle Interno



MARIA CLEMILDA PINHO DE SOUSA
Secretária de Administração e Finanças

PREFEITURA MUNICIPAL DE PENTECOSTE - Poder EXECUTIVO

Relatório de Gestão Fiscal

Demonstrativo das Garantias e Contragarantias de Valores

Orçamento Fiscal e da Seguridade Social

Período: Janeiro a Agosto de 2018/Quadrimestre: Maio a Agosto

RGF - ANEXO III (LRF, art. 55, inciso I, alínea "c" e art. 40 § 1º)

R\$ 1,00

<u>GARANTIAS CONCEDIDAS</u>	SALDO DO EXERCÍCIO ANTERIOR	SALDOS DO EXERCÍCIO DE 2018		
		Até o 1º Quadrimestre	Até o 2º Quadrimestre	Até o 3º Quadrimestre
AOS ESTADOS (I)	0,00	0,00	0,00	
Em Operações de Crédito Externas	0,00	0,00	0,00	
Em Operações de Crédito Internas	0,00	0,00	0,00	
AOS MUNICÍPIOS (II)	0,00	0,00	0,00	
Em Operações de Crédito Externas	0,00	0,00	0,00	
Em Operações de Crédito Internas	0,00	0,00	0,00	
ÀS ENTIDADES CONTROLADAS (III)	0,00	0,00	0,00	
Em Operações de Crédito Externas	0,00	0,00	0,00	
Em Operações de Crédito Internas	0,00	0,00	0,00	
POR MEIO DE FUNDOS (IV)	0,00	0,00	0,00	
TOTAL GARANTIAS CONCEDIDAS (V) = (I + II + III + IV)	0,00	0,00	0,00	
RECEITA CORRENTE LÍQUIDA - RCL (VI)	73.528.314,76	0,00	78.052.875,33	
% do TOTAL DAS GARANTIAS sobre a RCL	0,00	0,00	0,00	
LIMITE DEFINIDO POR RESOLUÇÃO DO SENADO FEDERAL - <9	11.764.530,36	0,00	12.488.460,05	
LIMITE DE ALERTA (inciso III do §1º do art. 59 da LRF) - <%>	10.588.077,32	0,00	11.239.614,04	
<u>CONTRAGARANTIAS RECEBIDAS</u>	SALDO DO EXERCÍCIO ANTERIOR	SALDOS DO EXERCÍCIO DE 2018		
		Até o 1º Quadrimestre	Até o 2º Quadrimestre	Até o 3º Quadrimestre
DOS ESTADOS (VII)	0,00	0,00	0,00	
Em Garantia às operações de Crédito Externas	0,00	0,00	0,00	
Em Garantia às operações de Crédito Internas	0,00	0,00	0,00	
DOS MUNICÍPIOS (VIII)	0,00	0,00	0,00	
Em Garantia às operações de Crédito Externas	0,00	0,00	0,00	
Em Garantia às operações de Crédito Internas	0,00	0,00	0,00	
DAS ENTIDADES CONTROLADAS (IX)	0,00	0,00	0,00	
Em Garantia às operações de Crédito Externas	0,00	0,00	0,00	
Em Garantia às operações de Crédito Internas	0,00	0,00	0,00	
EM GARANTIAS POR MEIO DE FUNDOS (X)	0,00	0,00	0,00	
TOTAL CONTRAGARANTIAS RECEBIDAS (XI) = (VII + VIII + IX + X)	0,00	0,00	0,00	

PREFEITURA MUNICIPAL DE PENTECOSTE - Poder EXECUTIVO

Relatório de Gestão Fiscal

Demonstrativo das Garantias e Contragarantias de Valores

Orçamento Fiscal e da Seguridade Social

Período: Janeiro a Agosto de 2018/Quadrimestre: Maio a Agosto

RGF - ANEXO III (LRF, art. 55, inciso I, alínea "c" e art. 40 § 1º)

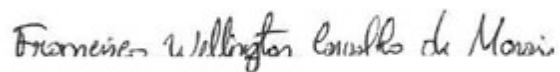
R\$ 1,00



JOAO BOSCO PESSOA TOBOSA
Prefeito Municipal



MUNICIPIOS CONSULTORIA E CONTABILIDADE
Contador - CRC 325/0-8



FRANCISCO WELLINGTON CARVALHO DE MORAIS
Responsável pelo Controle Interno



MARIA CLEMILDA PINHO DE SOUSA
Secretária de Administração e Finanças

PREFEITURA MUNICIPAL DE PENTECOSTE - Poder EXECUTIVO

Relatório de Gestão Fiscal

DEMONSTRATIVO DAS OPERAÇÕES DE CRÉDITO

Orçamento Fiscal e da Seguridade Social

Período: Janeiro a Agosto de 2018/Quadrimestre: Maio a Agosto

RGF - ANEXO 4 (LRF, art. 55, inciso I, alínea "d" e inciso III alínea "c")

R\$ 1,00

<u>OPERAÇÕES DE CRÉDITO</u>	VALOR REALIZADO	
	No Quadrimestre de Referência	Até o Quadrimestre de Referência (a)
Mobiliária		
Interna		
Externa		
Contratual	0,00	0,00
Interna	0,00	0,00
Empréstimos		
Aquisição Financiada de Bens e Arrendamento Mercantil Financeiro	0,00	0,00
Antecipação de Receita pela Venda a Termo de Bens e Serviços		
Assunção, Reconhecimento e Confissão de Dívidas (LRF, art. 29, § 1º)		
Operações de crédito previstas no art. 7º § 3º da RSF nº 43/2001 1 (I)		
Externa		
Empréstimos		
Aquisição Financiada de Bens e Arrendamento Mercantil Financeiro		
Antecipações de Receitas pela Venda a Termo de Bens e Serviços		
Assunção, Reconhecimento e Confissão de Dívidas (LRF, art. 29, § 1º)		
Operações de crédito previstas no art. 7º § 3º da RSF nº 43/2001 1 (II)		
TOTAL (III)	0,00	0,00
<u>APURAÇÃO DO CUMPRIMENTO DOS LIMITES</u>	VALOR	% SOBRE A RCL
RECEITA CORRENTE LÍQUIDA – RCL (IV)	78.052.875,33	---
OPERAÇÕES VEDADAS (V)		
TOTAL CONSIDERADO PARA FINS DA APURAÇÃO DO CUMPRIMENTO DO LIMITE (VI)= (IIIa + V - Ia - IIa)		
LIMITE GERAL DEFINIDO POR RESOLUÇÃO DO SENADO FEDERAL PARA AS OPERAÇÕES DE CRÉDITO INTERNAS E EXTERNAS		
LIMITE DE ALERTA (inciso III do §1º do art. 59 da LRF) - <%>		
OPERAÇÕES DE CRÉDITO POR ANTECIPAÇÃO DA RECEITA ORÇAMENTÁRIA		
LIMITE DEFINIDO POR RESOLUÇÃO DO SENADO FEDERAL PARA AS OPERAÇÕES DE CRÉDITO POR ANTECIPAÇÃO DA RECEITA ORÇAMENTÁRIA		

PREFEITURA MUNICIPAL DE PENTECOSTE - Poder EXECUTIVO

Relatório de Gestão Fiscal

DEMONSTRATIVO DAS OPERAÇÕES DE CRÉDITO

Orçamento Fiscal e da Seguridade Social

Período: Janeiro a Agosto de 2018/Quadrimestre: Maio a Agosto

RGF - ANEXO 4 (LRF, art. 55, inciso I, alínea "d" e inciso III alínea "c")

R\$ 1,00

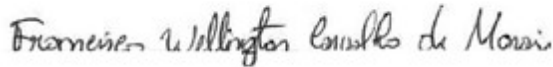
<u>OUTRAS OPERAÇÕES QUE INTEGRAM A DÍVIDA CONSOLIDADA</u>	VALOR REALIZADO	
	No Quadrimestre de Referência	Até o Quadrimestre de Referência (a)
Parcelamentos de Dívidas	0,00	0,00
Tributos	0,00	0,00
Contribuições Previdenciárias	0,00	0,00
FGTS	0,00	0,00
Operações de reestruturação e recomposição do principal de dívidas		



JOAO BOSCO PESSOA TOBOSA
Prefeito Municipal



MUNICIPIOS CONSULTORIA E CONTABILIDADE
Contador - CRC 325/0-8



FRANCISCO WELLINGTON CARVALHO DE MORAIS
Responsável pelo Controle Interno



MARIA CLEMILDA PINHO DE SOUSA
Secretária de Administração e Finanças

PREFEITURA MUNICIPAL DE PENTECOSTE - Poder EXECUTIVO
 Relatório de Gestão Fiscal
Demonstrativo da Disponibilidade de Caixa e dos Restos a Pagar
 Orçamento Fiscal e da Seguridade Social
 Período: Janeiro a Agosto de 2018/Quadrimestre: Maio a Agosto

RGF - Anexo 5 (LRF, Art. 55, inciso III, alínea "a")

R\$ 1,00

Identificação dos Recursos	Disponibilidade de Caixa Bruta (a)	Obrigações Financeiras				Insuficiência financeira verificada no consórcio público (f)	Disponibilidade de Caixa Líquida (Antes da Inscrição em Restos a Pagar Não Processados) (g)=(a-(b+c+d+e)-f)	Restos a Pagar Empenhados e Não Liquidados do Exercício	Empenhos Não Liquidados Cancelados (Não Inscritos por Insuficiência Financeira)
		Restos a Pagar Liquidados e Não Pagos		Restos a Pagar Empenhados e Não Liquidados de Exercícios Anteriores (d)	Demais Obrigações Financeiras (e)				
		De Exercícios Anteriores (b)	Do Exercícios (c)						
Total dos Recursos Vinculados (I)	6.711,07	208.390,60	969.999,86	151.363,43	0,00	0,00	-1.323.042,82	3.865.743,29	0,00
Receitas de Impostos e de Transf de Impostos - Educação 28	0,00	56.473,06	139.926,64	28.064,32	0,00	0,00	-224.464,02	481.740,54	0,00
Receitas de Impostos e de Transferência de Impostos - Saúde	0,00	22.697,25	129.069,44	30.256,00	0,00	0,00	-182.022,69	794.942,67	0,00
Transferência de Recursos do Sistema Único de Saúde - SUS	0,00	53.396,57	232.445,66	31.196,07	0,00	0,00	-317.038,30	1.164.808,50	0,00
Transferências do FUNDEB - 60 % (Gastos com Pessoal)	0,00	1.481,96	228.112,44	0,00	0,00	0,00	-229.594,40	918.869,60	0,00
Transferências do FUNDEB - 40% (Outras Despesas)	0,00	294,87	210.931,40	0,44	0,00	0,00	-211.226,71	408.356,15	0,00
Transferências de Convênios - União/Saúde	0,00	0,00	13.621,09	0,00	0,00	0,00	-13.621,09	49.998,33	0,00
Transferências de Convênios - União/Outros	6.711,07	64.804,16	525,00	21,71	0,00	0,00	-58.639,80	0,00	0,00
Transf. de Rec. do Fundo Nacional de Assist. Social - FNAS	0,00	8.785,60	14.210,91	61.824,89	0,00	0,00	-84.821,40	45.968,04	0,00
Recursos Destinados ao Meio Ambiente	0,00	457,13	392,28	0,00	0,00	0,00	-849,41	1.059,46	0,00
Transferência de Recursos Fundo Estadual Assist. Social FE	0,00	0,00	765,00	0,00	0,00	0,00	-765,00	0,00	0,00
Total dos Recursos Não Vinculados (II)	5.171.842,57	824.715,99	1.387.780,37	311.002,91	0,00	0,00	2.648.343,30	2.990.684,01	0,00
Recursos Ordinários	4.986.231,26	824.715,99	1.387.780,37	311.002,91	0,00	0,00	2.462.731,99	2.990.684,01	0,00
Transf Recursos do Sistema Único de Saúde - SUS - Ordin	185.611,31	0,00	0,00	0,00	0,00	0,00	185.611,31	0,00	0,00
Total (III) = (I + II)	5.178.553,64	1.033.106,59	2.357.780,23	462.366,34	0,00	0,00	1.325.300,48	6.856.427,30	0,00

PREFEITURA MUNICIPAL DE PENTECOSTE - Poder EXECUTIVO
 Relatório de Gestão Fiscal
Demonstrativo da Disponibilidade de Caixa e dos Restos a Pagar
 Orçamento Fiscal e da Seguridade Social
 Período: Janeiro a Agosto de 2018/Quadrimestre: Maio a Agosto

RGE - Anexo 5 (LRF, Art. 55, inciso III, alínea "a")

R\$ 1,00

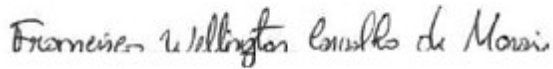
Identificação dos Recursos	Disponibilidade de Caixa Bruta (a)	Obrigações Financeiras				Insuficiência financeira verificada no consórcio público (f)	Disponibilidade de Caixa Líquida (Antes da Inscrição em Restos a Pagar Não Processados) (g)=(a-(b+c+d+e)-f)	Restos a Pagar Empenhados e Não Liquidados do Exercício	Empenhos Não Liquidados Cancelados (Não Inscritos por Insuficiência Financeira)
		Restos a Pagar Liquidados e Não Pagos		Restos a Pagar Empenhados e Não Liquidados de Exercícios Anteriores (d)	Demais Obrigações Financeiras (e)				
		De Exercícios Anteriores (b)	Do Exercícios (c)						



JOAO BOSCO PESSOA TOBOSA
 Prefeito Municipal



MUNICIPIOS CONSULTORIA E CONTABILIDADE
 Contador - CRC 325/0-8



FRANCISCO WELLINGTON CARVALHO DE MORAIS
 Responsável pelo Controle Interno



MARIA CLEMILDA PINHO DE SOUSA
 Secretária de Administração e Finanças

PREFEITURA MUNICIPAL DE PENTECOSTE - Poder EXECUTIVO

Relatório de Gestão Fiscal

DEMONSTRATIVO SIMPLIFICADO DO RELATÓRIO DE GESTÃO FISCAL

Orçamento Fiscal e da Seguridade Social

Período: Janeiro a Agosto de 2018/Quadrimestre: Maio a Agosto

LRF art. 48 - Anexo 6

R\$ 1,00

RECEITA CORRENTE LÍQUIDA		Valor Até o Quadrimestre		
Receita Corrente Líquida		78.052.875,33		
Receita Corrente Líquida Ajustada		78.052.875,33		
DESPESA COM PESSOAL		Valor Realizado no Período		
		VALOR	% SOBRE A RCL AJUSTADA	
Despesa Total com Pessoal - DTP		41.330.776,33	52,95	
Limite Máximo (incisos I, II e III, art. 20 da LRF) - <%>		42.148.552,68	54,00	
Limite Prudencial (parágrafo único, art. 22 da LRF) - <%>		40.041.125,04	51,30	
Limite de Alerta (inciso II do §1º do art. 59 da LRF) - <%>		37.933.697,41	48,60	
DÍVIDA CONSOLIDADA		Comparativo do Saldo da Dívida		
		SALDO DO EXERCÍCIO DE 2018		
		Até o 1º Quadrimestre	Até o 2º Quadrimestre	Até o 3º Quadrimestre
Dívida Consolidada Líquida		26.494.562,08	27.092.980,44	0,00
Limite Definido por Resolução do Senado Federal		93.353.494,49	93.663.450,40	0,00
GARANTIAS DE VALORES		VALOR	%SOBRE A RCL	
Total das Garantias Concedidas		0,00	0,00	
Limite Definido por Resolução do Senado Federal		12.488.460,05	0,00	
OPERAÇÕES DE CRÉDITO		VALOR	%SOBRE A RCL	
Operações de Crédito Internas e Externas		0,00	0,00	
Limite Definido pelo Senado Federal para Operações de Crédito Externas e Internas		0,00	0,00	
Operações de Crédito por Antecipação da Receita		0,00	0,00	
Limite Definido pelo Senado Federal para Operações de Crédito por Antecipação da Receita		0,00	0,00	
RESTOS A PAGAR		Inscrição em Restos a Pagar Não Processados do Exercício	Disponibilidade de Caixa Líquida (Antes da Inscrição em Restos a Pagar Não Processados do Exercício)	
Valor Total		2.357.780,23	1.325.300,48	

João Bosco P. Tobosa

JOAO BOSCO PESSOA TOBOSA
Prefeito Municipal

[Assinatura]

MUNICIPIOS CONSULTORIA E CONTABILIDADE
Contador - CRC 325/0-8

Francisco Wellington Carvalho de Moraes

FRANCISCO WELLINGTON CARVALHO DE MORAIS
Responsável pelo Controle Interno

[Assinatura]

MARIA CLEMILDA PINHO DE SOUSA
Secretária de Administração e Finanças