



República Federativa do Brasil - Estado do Ceará

PREFEITURA MUNICIPAL DE SÃO GONÇALO DO AMARANTE

OFÍCIO N.º 0414001/2008

São Gonçalo do Amarante / CE, 14 de Abril de 2008.


SENHOR PRESIDENTE,

O PREFEITO MUNICIPAL DE SÃO GONÇALO DO AMARANTE, encaminha nesta oportunidade o RREO – RELATÓRIO RESUMIDO DA EXECUÇÃO ORÇAMENTÁRIA do Governo Consolidado, alusivo ao 1.º bimestre do exercício de 2008 . (JANEIRO-FEVEREIRO)

Aproveitamos o ensejo para reiterar nossos protestos da mais elevada estima e consideração.

**Wálter Ramos de Araújo Júnior
Prefeito Municipal**

**Ao Exm.º Sr.
Dr. Ernesto Sabóia de Figueiredo Júnior
Presidente do Tribunal de Contas dos Municípios – TCM
Fortaleza – Ceará**



República Federativa do Brasil - Estado do Ceará

PREFEITURA MUNICIPAL DE SÃO GONÇALO DO AMARANTE

EDITAL DE PUBLICAÇÃO N.º 03240001/2008.

O PREFEITO MUNICIPAL DE SÃO GONÇALO DO AMARANTE, no uso da competência que lhe confere o artigo 28, Inciso X, da Constituição do Estado do Ceará, e pela Lei Municipal N.º 652/2000, de 08/02/2000, RESOLVE publicar mediante afixação no *hall* de entrada do prédio da Prefeitura Municipal de São Gonçalo do Amarante, situado na Rua Ivete Alcântara, n.º 120, Conjunto, O RREO - RELATÓRIO RESUMIDO DA EXECUÇÃO ORÇAMENTÁRIA emitido pela PREFEITURA MUNICIPAL DE SÃO GONÇALO DO AMARANTE, referente ao 1.º BIMESTRE do exercício de 2008.

PUBLIQUE-SE,

DIVULGUE-SE,

CUMPRA-SE.

PAÇO DA PREFEITURA MUNICIPAL DE SÃO GONÇALO DO AMARANTE, 24 de Março de 2008.


**Wálter Ramos de Araújo Júnior
Prefeito Municipal**

Saude	7.997	7.997	1.984	1.984	973	973	16,04	12,17	7.024
Saúde - Amparo Criança/Adolesc.	205	175	1	1	1	1	0,01	0,29	174
Atencao Basica	5.515	5.545	1.425	1.425	805	805	13,27	14,52	4.740
Assistencia Hospitalar e Ambulat	2.277	2.277	558	558	168	168	2,76	7,36	2.109
Educacao									
Educacao	11.980	11.980	2.041	2.041	1.447	1.447	23,84	12,08	10.533
EDUCACAO	751	933	351	351	285	285	4,70	30,56	649
EDUCACAO INFANTIL	400	205	10	10	2	2	0,03	0,81	203
EDUCACAO - ALIMENTACAO ESCOLAR	435	435							435
Ensino Fundamental	9.956	9.956	1.633	1.633	1.138	1.138	18,75	11,43	8.818
Ensino Medio	250	250	25	25					250
Educacao Infantil	35	35							35
Educacao de Jovens e Adultos	153	165	22	22	22	22	0,36	13,38	143
Cultura									
Cultura	470	470	17	17	16	16	0,26	3,36	454
Cultura Amparo Criança/Adolesc.	100	100	5	5	5	5	0,08	4,71	95
Difusao Cultural	370	370	12	12	11	11	0,18	3,00	359
Urbanismo									
Urbanismo	4.994	5.174	1.807	1.807	1.236	1.236	20,36	23,88	3.938
INFRAESTRUTURA	2.159	2.174	547	547	457	457	7,52	21,00	1.717
Infra-Estrutura Urbana	935	1.095	623	623	266	266	4,39	24,30	829
Servicos Urbanos	1.610	1.615	615	615	495	495	8,15	30,62	1.120
MEIO AMBIENTE	80	80	14	14	14	14	0,24	18,03	66
DESENVOLVIMENTO URBANO	210	210	8	8	4	4	0,07	1,96	206
Habitacao									
Habitacao	300	300							300
Habitacao Rural	300	300							300
Saneamento									
Saneamento	1.010	1.018	65	65	46	46	0,75	4,49	972

Saneamento Basico Rural	120	120	15	15	15	15	0,24	12,17	105
Saneamento Basico Urbano	890	898	50	50	31	31	0,51	3,46	867
Gestao Ambiental									
Gestao Ambiental	100	100							100
Recursos Hidricos	100	100							100
Agricultura									
Agricultura	470	470	75	75	44	44	0,73	9,47	426
AGRICULTURA	470	470	75	75	44	44	0,73	9,47	426
Comercio e Servicos									
Comercio e Servicos	1.036	1.036	649	649	647	647	10,66	62,46	389
Turismo	1.036	1.036	649	649	647	647	10,66	62,46	389
Energia									
Energia	100	100							100
Energia Eletrica	100	100							100
Desporto e Lazer									
Desporto e Lazer	875	995	167	167	15	15	0,24	1,48	980
DESPORTO E LAZER	30	150	149	149					150
Desporto Comunitario	845	845	18	18	15	15	0,24	1,74	830
Encargos Especiais									
Encargos Especiais	891	374	38	38	23	23	0,38	6,09	351
Servico da Divida Interna	891	374	38	38	23	23	0,38	6,09	351
RESERVA DE CONTINGENCIA									
RESERVA DE CONTINGENCIA	334	334							334
RESERVA DE CONTINGENCIA	334	334							334
T O T A L	42.889	42.889	10.126	10.126	6.070	6.070			36.819

Fonte: Balancetes Mensais


PATRIMONIAL AUDITORIA E CONSULTORIA LTDA
Responsavel Controle Interno


FPM.FINANÇAS PÚBLICAS MUNICIPAIS LTDA
Contabilista - CRC:


WALTER RAMOS DE ARAUJO JUNIOR
PREFEITO

MUNICIPIO DE SAO GONCALO DO AMARANTE
 RELATORIO RESUMIDO DA EXECUCAO ORCAMENTARIA
 DEMONSTRATIVO DA RECEITA CORRENTE LIQUIDA
 ORCAMENTOS FISCAL E DA SEGURIDADE SOCIAL
 Janeiro a Fevereiro 2008/BIMESTRE Janeiro-Fevereiro
 LRF, Art 53, inciso I - Anexo III

R\$ Milhares

ESPECIFICACAO	Mar/07	Abr/07	Mai/07	Jun/07	Jul/07	Ago/07	Set/07	EVOLUCAO DA RECEITA REALIZADA NOS ULTIMOS 12 MESES										
I - RECEITA CORRENTE																		
I.P.T.U.							PRE											
I.R.R.F. (P.FISICA)							PRE	4	4	2	2	2	3	3				
I.R.R.F. (P.JURIDICA)							PRE											
I.T.B.I.							PRE	1	3	1	2	4	1					
I.S.S.							PRE	52	69	58	64	65	67	104				
TX.PODER POLICIA							PRE	1										
INST.DE PREVIDENCIA - REPASSES: PMSGAFUNDOS							PRE		13		22		13					
INST.DE PREVIDENCIA - REPASSE: PMSGAFUNDOS							FPS	61	58	57	56	22	38	6				
INST.DE PREVIDENCIA - INATIVOS							PRE											
REND.DE APLIC.FINANCEIRAS (REC.PROPRIOS) - FME							FME											
REND.APLIC.FINANCEIRAS (CONVENIOS)							PRE			1			1					
REND.DE APLIC.FINANCEIRAS (CONVENIOS) - FME							FME					1						
REND.APLIC.FINANCEIRAS (REC.PROPRIOS) - FMS							FMS											
REND.APLIC.FINANCEIRAS (REC.PROPRIOS) - FPS							FPS	13	11	13	12	13	14	12				
REND.APLIC.FINANCEIRAS (REC.PROPRIOS) - FVM							FVM											
REND.APLIC.FINANCEIRAS (REC.PROPRIOS) - FEI							FEI											
REND.APLIC.FINANCEIRAS (CONVENIOS) - FMS							FMS											
REND.DE APLIC.FINANCEIRAS (CONVENIOS) - FMA							FMA											
F.P.M.							PRE	658	612	713	463	481	626	542				

I.T.R.	PRE							1
I.P.I.	PRE	1	1	1	1	1	1	1
COTA PARTE DO FUNDO ESPECIAL DO PETROLEO	PRE	8	7	9	8	9	10	10
I.C.M.S.	PRE	174	114	69	173	122	120	129
I.P.V.A.	PRE	16	9	2	1	1	1	1
TRANSF.COMPLEMENTACAO DO FUNDEB	PRE	312	236	200	280	223	168	316
T.C.U.(CORRENTES) - SAUDE	PRE	208	200	216	236	224	213	277
T.C.U.(CORRENTES) - EDUCACAO	PRE	69	52	70	73	74	77	109
T.C.E.(CORRENTES) - A.SOCIAL	PRE							22
T.C.U.(CORRENTES) - A.SOCIAL	PRE		38	28	13	24	36	18
ROYALTIES	PRE		1	1		2	1	1
RESTITUICOES	PRE	8		13		9	6	12
RESTITUICOES - FMS	FMS							1
RESTITUICOES - FPS	FPS	2	5	3	3	3	3	1
RESTITUICOES - FMA	FMA							
R.D.A.TRIBUTARIA - I.P.T.U.	PRE	8	3	1	2	37	4	2
REC.DIVERSAS	PRE						3	
REC.DIVERSAS - FMA	FMA							
REC.DIVERSAS - FEI	FEI						4	
II - DEDUCOES								
INST.DE PREVIDENCIA - REPASSE: FMSG/FUNDOS	FPS	61	58	57	56	22	38	6
RECEITA CORRENTE LIQUIDA I-II		1.536	1.379	1.403	1.358	1.296	1.371	1.563

REND.APLIC.FINANCEIRAS (REC.PROPRIOS) - FPS	FPS	12	12	11	23	19	164	
REND.APLIC.FINANCEIRAS (REC.PROPRIOS) - FVM	FVM							
REND.APLIC.FINANCEIRAS (REC.PROPRIOS) - FEI	FEI							
REND.APLIC.FINANCEIRAS (CONVENIOS) - FMS	FMS			2	4	2	8	
REND.DE APLIC.FINANCEIRAS (CONVENIOS) - FMA	FMA						3	
COTA PARTE - PROD.MINERAL / CFM	PRE					1	1	
REC.SERVICOS	PRE				200		200	5
F.P.M.	PRE	580	579	1.169	1.179	1.296	8.900	10.658
I.T.R.	PRE	3		1	1	1	9	8
I.P.I.	PRE	1	1	1	1	1	12	17
COTA PARTE DO FUNDO ESPECIAL DO PETROLEO	PRE	11	11	12	13	14	123	127
ROYALTIES DA ANP - LEI N.9478/97	PRE				510	574	1.084	650
RECEITAS DE SERVICOS DE SAUDE / S.U.S.	PRE							1.200
TRANSF.DE RECURSOS ACAO SOCIAL / S.U.A.S.	PRE							1.420
COTA PARTE DO SALARIO-EDUCACAO (Q.S.E.)	PRE							225
COTA PARTE DO P.D.D.E. (DINHEIRO NA ESCOLA)	PRE							15
COTA PARTE DO P.N.A.E.(MERENDA ESCOLAR)	PRE							395
COTA PARTE DO P.N.T.E. (TRANSPORTE ESCOLAR)	PRE							250
COTA PARTE DA LC N.87/96	PRE							20
I.C.M.S.	PRE	124	163	209	307	188	1.894	2.300
I.P.V.A.	PRE	1	1	2	9	74	117	130
C.I.D.E.	PRE							90
TRANSF.DO FUNDEB	PRE							3.700
TRANSF.COMPLEMENTACAO DO FUNDEB	PRE	242	210	459			2.647	1.808
T.C.U.(CORRENTES) - SAUDE	PRE	248	234	154	321	449	2.980	2.300
O.T.U.(CORRENTES)	PRE							300

MUNICIPIO DE SAO GONCALO DO AMARANTE
RELATORIO RESUMIDO DA EXECUCAO ORCAMENTARIA
DEMONSTRATIVO DA RECEITA CORRENTE LIQUIDA
ORCAMENTOS FISCAL E DA SEGURIDADE SOCIAL
Janeiro a Fevereiro 2008/BIMESTRE Janeiro-Fevereiro
LRF, Art 53, inciso I - Anexo III


R\$ Milhares

ESPECIFICACAO		EVOLUCAO DA RECEITA REALIZADA NOS ULT. 12 MESES						TOTAL	PREVISAO
		Out/07	Nov/07	Dez/07	Jan/08	Fev/08	12 MESES	2008	ULTIMOS
I - RECEITA CORRENTE									
T.C.U. (CORRENTES) - EDUCACAO	PRE	35	112	146	731	630	2.178	1.170	
T.C.E. (CORRENTES) - A.SOCIAL	PRE						22	100	
O.T.E. (CORRENTES)	PRE							50	
T.C.U. (CORRENTES) - A.SOCIAL	PRE	66	34	44	22	52	374	50	
T.C.E. (CORRENTES) - SAUDE	PRE							360	
T.C.E. (CORRENTES) - EDUCACAO	PRE							100	
MULTAS E JUROS DE MORA	PRE							25	
INDENIZACOES	PRE							10	
ROYALTIES	PRE	1	1	1			8		
RESTITUICOES	PRE	3	2				8	60	40
RESTITUICOES - FMS	FMS							1	
RESTITUICOES - FPS	FPS	6	3	1	1	1	31		
RESTITUICOES - FMA	FMA								
RESTITUICOES - CAM	CAM								
R.D.A.TRIBUTARIA - I.P.T.U.	PRE	4	3	1	11	17	93	100	
R.D.A.TRIBUTARIA - I.S.S.	PRE							60	
R.D.A.NAO TRIBUTARIA	PRE							5	
REC.DIVERSAS	PRE						3	5	

REC.DIVERSAS - FMA	FMA								
REC.DIVERSAS - FEI	FEI							4	
II - DEDUCOES									
INST.DE PREVIDENCIA - REPASSE: PMSG/FUNDOS	FPS	48	87	51	148	124	1.513		
-----+-----+-----+-----+-----+-----+-----+-----+-----+-----									
RECEITA CORRENTE LIQUIDA I-II		1.465	1.505	2.371	4.232	4.085	23.104	37.384	
-----+-----+-----+-----+-----+-----+-----+-----+-----+-----									

Fonte: Balancetes Mensais


 PATRIMONIAL AUDITORIA E CONSULTORIA LTDA
 Responsavel Controle Interno


 FPM.FINANCAS PUBLIAS MUNICIPAIS LTDA
 Contabilista - CRC:


 WALTER RAMOS DE ARAUJO JUNIOR
 PREFEITO

MUNICIPIO DE SAO GONCALO DO AMARANTE
 RELATORIO RESUMIDO DA EXECUCAO ORCAMENTARIA
 BALANCO ORCAMENTARIO
 ORCAMENTOS FISCAL E DA SEGURIDADE SOCIAL
 Janeiro a Fevereiro 2008/BIMESTRE Janeiro-Fevereiro

LRF, Art 52, inciso I, alneas "a" e "b" do inciso II e par. 1o. - Anexo I

R\$ Milhares

ESPECIFICACAO	PREVISAO INICIAL	PREVISAO ATUALIZADA (a)	RECEITAS REALIZADAS				SALDO	
			NO BIMESTRE (b)	%	Jan a Fev/2008 (c)	%	A	
							REALIZAR	
				(a-c)				
RECEITAS CORRENTES	37.384	37.384	8.589	22,975	8.589	22,975	28.795	(-)
RECEITAS TRIBUTARIAS	5.341	5.341	1.656	31,005	1.656	31,005	3.685	(-)
I.P.T.U.	PRE 70	70	2	2,857	2	2,857	68	(-)
I.R.R.F. (P.FISICA)	PRE 280	280	73	26,071	73	26,071	207	(-)
I.R.R.F. (P.JURIDICA)	PRE 8	8	9	112,500	9	112,500	1	(+)
I.T.B.I.	PRE 148	148	69	46,622	69	46,622	79	(-)
I.S.S.	PRE 4.781	4.781	1.497	31,311	1.497	31,311	3.284	(-)
COTA PARTE ISS - SIMPLES NACIONAL	PRE 20	20		0,000		0,000	20	(-)
TX.PODER POLICIA	PRE 25	25	6	24,000	6	24,000	19	(-)
TX.PRESTACAO DE SERVICOS	PRE 9	9		0,000		0,000	9	(-)
RECEITAS DE CONTRIBUICOES	4.190	4.190	273	6,516	273	6,516	3.917	(-)
CONTRIBUICOES PATRONAIS	PRE 2.240	2.240		0,000		0,000	2.240	(-)
CONTRIBUICOES DE SERVIDORES	PRE 1.950	1.950		0,000		0,000	1.950	(-)
INST.DE PREVIDENCIA - REPASSE: PMS FPS			273	0,000	273	0,000	273	(+)
RECEITA PATRIMONIAL	160	160	49	30,625	49	30,625	111	(-)
REND.APLIC.FINANCEIRAS (REC.PROPRI PRE	140	140		0,000		0,000	140	(-)
REND.DE APLIC.FINANCEIRAS (CONVENI FME				0,000		0,000		(+)
REND.APLIC.FINANCEIRAS (CONVENIOS) PRE	20	20		0,000		0,000	20	(-)
REND.APLIC.FINANCEIRAS (REC.PROPRI FEI				0,000		0,000		(+)
REND.APLIC.FINANCEIRAS (REC.PROPRI FPS			42	0,000	42	0,000	42	(+)
REND.DE APLIC.FINANCEIRAS (CONVENI FMA				0,000		0,000		(+)
REND.APLIC.FINANCEIRAS (CONVENIOS) FMS			6	0,000	6	0,000	6	(+)
COTA PARTE - PROD.MINERAL / CFM	PRE 5	5	1	0,000	1	0,000	1	(+)
REC.SERVICOS	PRE 5	5	200	4000,000	200	4000,000	195	(+)
TRANSF.CORRENTES	27.443	27.443	6.375	23,230	6.375	23,230	21.068	(-)
F.P.M.	PRE 10.658	10.658	2.475	23,222	2.475	23,222	8.183	(-)
I.T.R.	PRE 8	8	2	25,000	2	25,000	6	(-)
I.P.I.	PRE 17	17	2	11,765	2	11,765	15	(-)
COTA PARTE DO FUNDO ESPECIAL DO PE	PRE 127	127	28	22,047	28	22,047	99	(-)
ROYALTIES DA ANP - LEI N.9478/97	PRE 650	650	1.084	166,769	1.084	166,769	434	(+)
RECEITAS DE SERVICOS DE SAUDE / S. PRE	1.200	1.200		0,000		0,000	1.200	(-)
TRANSF.DE RECURSOS ACAO SOCIAL / S PRE	1.420	1.420		0,000		0,000	1.420	(-)
COTA PARTE DO SALARIO-EDUCACAO (Q. PRE	225	225		0,000		0,000	225	(-)
COTA PARTE DO P.D.D.E. (DINHEIRO N PRE	15	15		0,000		0,000	15	(-)
COTA PARTE DO P.N.A.E. (MERENDA ESC PRE	395	395		0,000		0,000	395	(-)
COTA PARTE DO P.N.T.E. (TRANSPORTE PRE	250	250		0,000		0,000	250	(-)

Continua...

MUNICIPIO DE SAO GONCALO DO AMARANTE
 RELATORIO RESUMIDO DA EXECUCAO ORCAMENTARIA
 BALANCO ORCAMENTARIO
 ORCAMENTOS FISCAL E DA SEGURIDADE SOCIAL
 Janeiro a Fevereiro 2008/BIMESTRE Janeiro-Fevereiro

LRF, Art 52, inciso I, alíneas "a" e "b" do inciso II e par. 1o. - Anexo I

R\$ Milhares

ESPECIFICACAO		PREVISAO INICIAL	PREVISAO ATUALIZADA	RECEITAS REALIZADAS				SALDO A REALIZAR (a-c)	
				NO BIMESTRE (b)	%	Jan a Fev/2008 (c)	%		
COTA PARTE DA LC N.87/96	PRE	20	20		0,000		0,000	20	(-)
I.C.M.S.	PRE	2.300	2.300	495	21,522	495	21,522	1.805	(-)
I.P.V.A.	PRE	130	130	83	63,846	83	63,846	47	(-)
C.I.D.E.	PRE	90	90		0,000		0,000	90	(-)
TRANSF.DO FUNDES	PRE	3.700	3.700		0,000		0,000	3.700	(-)
TRANSF.COMPLEMENTACAO DO FUNDEB	PRE	1.808	1.808		0,000		0,000	1.808	(-)
T.C.U.(CORRENTES) - SAUDE	PRE	2.300	2.300	770	33,478	770	33,478	1.530	(-)
O.T.U.(CORRENTES)	PRE	300	300		0,000		0,000	300	(-)
T.C.U.(CORRENTES) - EDUCACAO	PRE	1.170	1.170	1.361	116,325	1.361	116,325	191	(+)
T.C.E.(CORRENTES) - A.SOCIAL	PRE	100	100		0,000		0,000	100	(-)
O.T.E.(CORRENTES)	PRE	50	50		0,000		0,000	50	(-)
T.C.U.(CORRENTES) - A.SOCIAL	PRE	50	50	74	148,000	74	148,000	24	(+)
T.C.E.(CORRENTES) - SAUDE	PRE	360	360		0,000		0,000	360	(-)
T.C.E.(CORRENTES) - EDUCACAO	PRE	100	100		0,000		0,000	100	(-)
OUTRAS RECEITAS CORENTES		245	245	37	15,102	37	15,102	208	(-)
MULTAS E JUROS DE MORA	PRE	25	25		0,000		0,000	25	(-)
INDENIZACOES	PRE	10	10		0,000		0,000	10	(-)
RESTITUICOES - CAM	CAM				0,000		0,000		(+)
RESTITUICOES - FPS	FPS			1	0,000	1	0,000	1	(+)
RESTITUICOES	PRE	40	40	8	20,000	8	20,000	32	(-)
R.D.A.TRIBUTARIA - I.P.T.U.	PRE	100	100	28	28,000	28	28,000	72	(-)
R.D.A.TRIBUTARIA - I.S.S.	PRE	60	60		0,000		0,000	60	(-)
R.D.A.NAO TRIBUTARIA	PRE	5	5		0,000		0,000	5	(-)
REC.DIVERSAS	PRE	5	5		0,000		0,000	5	(-)
RECEITAS DE CAPITAL		5.505	5.505	161	2,925	161	2,925	5.344	(-)
ALIENACOES DE BENS		5	5		0,000		0,000	5	(-)
ALIEN.BENS MOVEIS	PRE	5	5		0,000		0,000	5	(-)
TRANSF.DE CAPITAL		3.700	3.700	161	4,351	161	4,351	3.539	(-)
O.T.U.(CAPITAL)	PRE	150	150		0,000		0,000	150	(-)
O.T.E.(CAPITAL)	PRE	100	100		0,000		0,000	100	(-)
T.C.U.(CAPITAL) - SAUDE	PRE	300	300		0,000		0,000	300	(-)
T.C.U.(CAPITAL) - EDUCACAO	PRE	200	200		0,000		0,000	200	(-)
T.C.U.(CAPITAL) - SANEAMENTO	PRE	100	100		0,000		0,000	100	(-)
T.C.U.(CAPITAL) - INFRAESTRUTURA	PRE	2.000	2.000	23	1,150	23	1,150	1.977	(-)
T.C.E.(CAPITAL) - SAUDE	PRE	200	200		0,000		0,000	200	(-)
T.C.E.(CAPITAL) - EDUCACAO	PRE	150	150		0,000		0,000	150	(-)
T.C.E.(CAPITAL) - INFRAESTRUTURA	PRE	500	500	138	27,600	138	27,600	362	(-)

Continua...

MUNICIPIO DE SAO GONCALO DO AMARANTE
 RELATORIO RESUMIDO DA EXECUCAO ORCAMENTARIA
 BALANCO ORCAMENTARIO
 ORCAMENTOS FISCAL E DA SEGURIDADE SOCIAL
 Janeiro a Fevereiro 2008/BIMESTRE Janeiro-Fevereiro

LRF, Art 52, inciso I, alineas "a" e "b" do inciso II e par. 1o. - Anexo I

R\$ Milhares

ESPECIFICACAO	PREVISAO INICIAL	PREVISAO ATUALIZADA	RECEITAS REALIZADAS				SALDO	
			NO BIMESTRE	%	Jan a Fev/2008	%	A REALIZAR	
		(a)	(b)	(b/a)	(c)	(c/a)	(a-c)	
OUTRAS RECEITA DE CAPITAL	1.800	1.800			0,000		1.800	(-)
OUTRAS RECEITAS PRE	1.800	1.800			0,000		1.800	(-)
SUBTOTAL DAS RECEITAS (I)			8.751		8.751			
42.889 42.889			34.138	(-)				
SALDOS DE EXERCICIOS ANTERIORES (II)								
SUBTOTAL (III)=(I+II)			8.751		8.751			
42.889 42.889			34.138	(-)				
DEFICIT (IV)								
TOTAL (III+IV)			8.751		8.751			
42.889 42.889			34.138					

FONTE: Balancetes Mensais

Continua...

MUNICIPIO DE SAO GONCALO DO AMARANTE
RELATORIO RESUMIDO DA EXECUCAO ORCAMENTARIA
BALANCO ORCAMENTARIO
ORCAMENTOS FISCAL E DA SEGURIDADE SOCIAL
Janeiro a Fevereiro 2008/BIMESTRE Janeiro-Feveireiro

LRF, Art 52, inciso I, alineas "a" e "b" do inciso II e par. 1o. - Anexo I

R\$ Milhares

ESPECIFICACAO	DOTACAO INICIAL	CREDIT. ADICION.	DOTACAO ATUALIZ.	DESPESAS EMPENHADAS		DESPESAS LIQUIDADAS				SALDO
				NO BIMESTRE	Jan a Fev/2008	NO BIMESTRE	%	Jan a Fev/2008	%	
(a)	(b)	c=a+b								
DESPESAS CORRENTES	34.166	342	34.508	8.718	8.718	5.334	15,46	5.334	15,46	29.174
PESSOAL E ENCARGOS SOC	18.071	(88)	17.983	2.996	2.996	2.325	12,93	2.325	12,93	15.658
JUROS E ENCARGOS DA DI	110		110	20	20	4	3,64	4	3,64	106
OUTRAS DESPESAS CORREN	15.985	430	16.415	5.702	5.702	3.005	18,31	3.005	18,31	13.410
DESPESAS DE CAPITAL	8.389	(342)	8.047	1.408	1.408	736	9,15	736	9,15	7.311
INVESTIMENTOS	7.513	175	7.688	1.387	1.387	715	9,30	715	9,30	6.973
INVERSOES FINANCEIRAS	30		30	2	2	2	6,67	2	6,67	28
AMORTIZACAO DA DIVIDA	846	(517)	329	18	18	18	5,47	18	5,47	311
RESERVA DE CONTINGENCIA	334		334							334
RESERVA DE CONTINGENCI	334		334							334
SUBTOTAL DAS DESPESAS (I)	42.889	42.889	10.126	10.126	6.070	6.070	36.819			
SUPERAVIT (II)										
2.681										
TOTAL (I+II)										
8.751										

Fonte: Balancetes Mensais

PATRIMONIAL AUDITORIA E CONSULTORIA LTDA
Responsavel Controle Interno

FFM.FINANCAS PUBLIAS MUNICIPAIS LTDA
Contabilista - CRC:

WALTER RAMOS DE ARAUJO JUNIOR
PREFEITO