



ESTADO DO CEARÁ
PREFEITURA MUNICIPAL DE TEJUÇUOCA

Rua Mamede Rodrigues Teixeira, 489 - Centro
CEP: 62.610-000 - FONE: (85) 3323.1156
CNPJ: 23.489.834/0001-08 - CGF: 06.920.291-5
www.tejucuoca.ce.gov.br



RELATÓRIO RESUMIDO DA EXECUÇÃO ORÇAMENTÁRIA

RREO
5º BIMESTRE/2019

PUBLICADO CONFORME EDITAL Nº 2019.11.27-1



ESTADO DO CEARÁ
PREFEITURA MUNICIPAL DE TEJUÇUOCA

Rua Mamede Rodrigues Teixeira, 489 - Centro
CEP: 62.610-000 - FONE: (85) 3323.1156
CNPJ: 29.489.834/0001-08 - CGF: 06.920.291-5
www.tejucuoca.ce.gov.br



EDITAL DE PUBLICAÇÃO Nº 2019.11.27-1

A **Prefeita do Município de TEJUÇUOCA – Estado do Ceará**, Cidadã **ANTONIA HELOIDE ESTEVAM RODRIGUES**, em pleno exercício do cargo e no uso competente de suas atribuições, notadamente as conferidas pelo Art. 28, Inciso X, da Constituição do Estado do Ceará, **RESOLVE** publicar o **RELATÓRIO RESUMIDO DA EXECUÇÃO ORÇAMENTÁRIA – RREQ**, atinente ao **5º BIMESTRE** do exercício financeiro de **2019**, das seguintes formas:

1. Mediante afixação nos locais de amplo acesso do público em geral no âmbito do Município de **TEJUÇUOCA/CE**; e
2. Em meio eletrônico de acesso ao público conforme disposto no Art. 48 da LRF, no endereço: **www.tejucuoca.ce.gov.br**.
3. Alternativamente em meio eletrônico de acesso ao público conforme disposto no Art. 48 da LRF, no endereço: **www.municipiosconsultoria.com.br**.

PUBLIQUE-SE, DIVULGUE-SE, CUMPRA-SE.

Paço do Poder Executivo Municipal de TEJUÇUOCA – Estado do Ceará
Em, 27 de NOVEMBRO de 2019.


ANTONIA HELOIDE ESTEVAM RODRIGUES
Prefeita Municipal

GOVERNO MUNICIPAL DE TEJUÇUOCA

Relatório Resumido de Execução Orçamentária

Balanco Orçamentário

Orçamento Fiscal e da Seguridade Social

Período: Janeiro a Outubro de 2019/Bimestre: Setembro e Outubro

RREO - Anexo 1 (LRF, Art. 52, inciso I, alíneas "a" e "b" do inciso II e §1º)

Em reais

Receitas Orçamentárias	Previsão Inicial	Previsão Atualizada (a)	Receitas Realizadas				Saldo (a-c)
			No Bimestre (b)	% (b/a)	Até Bimestre (c)	% (c/a)	
Receitas Orçamentárias							
Receitas (Exceto Intra-Orçamentárias) (I)	56.515.509,00	56.515.509,00	7.587.313,51	13,43	43.635.050,90	77,21	12.880.458,10
Receitas Correntes	52.030.900,00	52.030.900,00	7.587.313,51	14,58	41.596.526,36	79,95	10.434.373,64
Impostos, Taxas e Contribuições de Melhoria	747.500,00	747.500,00	200.737,33	26,85	845.509,69	113,11	-98.009,69
Impostos	716.500,00	716.500,00	198.874,66	27,76	821.227,28	114,62	-104.727,28
Taxas	30.000,00	30.000,00	1.862,67	6,21	24.282,41	80,94	5.717,59
Contribuição de Melhoria	1.000,00	1.000,00	0,00	0,00	0,00	0,00	1.000,00
Contribuições	2.145.000,00	2.145.000,00	174.782,81	8,15	1.409.527,23	65,71	735.472,77
Contribuições Sociais	2.000.000,00	2.000.000,00	174.782,81	8,74	1.409.527,23	70,48	590.472,77
Contribuição para o Custeio do Serviço de	145.000,00	145.000,00	0,00	0,00	0,00	0,00	145.000,00
Receita Patrimonial	278.500,00	278.500,00	1.031.366,78	370,33	3.436.446,38	1.233,91	-3.157.946,38
Exploração do Patrimônio Imobiliário do	3.500,00	3.500,00	0,00	0,00	0,00	0,00	3.500,00
Valores Mobiliários	270.000,00	270.000,00	1.031.366,78	381,99	3.436.446,38	1.272,76	-3.166.446,38
Demais Receitas Patrimoniais	5.000,00	5.000,00	0,00	0,00	0,00	0,00	5.000,00
Receita de Serviços	15.000,00	15.000,00	0,00	0,00	0,00	0,00	15.000,00
Serviços Administrativos e Comerciais Gerais	10.000,00	10.000,00	0,00	0,00	0,00	0,00	10.000,00
Outros Serviços	5.000,00	5.000,00	0,00	0,00	0,00	0,00	5.000,00
Transferências Correntes	47.219.340,00	47.219.340,00	6.072.076,73	12,86	35.624.963,11	75,45	11.594.376,89
Transferências da União e de suas Entidades	26.690.400,00	26.690.400,00	3.047.236,38	11,42	18.510.423,25	69,35	8.179.976,75
Transferências dos Estados e do Distrito	3.641.940,00	3.641.940,00	561.932,97	15,43	2.694.674,68	73,99	947.265,32
Transferências dos Municípios e de suas	150.000,00	150.000,00	0,00	0,00	0,00	0,00	150.000,00
Transferências de Outras Instituições Públicas	16.722.000,00	16.722.000,00	2.462.907,38	14,73	14.419.865,18	86,23	2.302.134,82
Transferências de Pessoas Físicas	15.000,00	15.000,00	0,00	0,00	0,00	0,00	15.000,00
Outras Receitas Correntes	1.625.560,00	1.625.560,00	108.349,86	6,67	280.079,95	17,23	1.345.480,05
Multas Administrativas, Contratuais e Judiciais	5.000,00	5.000,00	0,00	0,00	80,00	1,60	4.920,00
Indenizações, Restituições e Ressarcimentos	25.000,00	25.000,00	107.095,59	428,38	259.597,74	1.038,39	-234.597,74
Demais Receitas Correntes	1.595.560,00	1.595.560,00	1.254,27	0,08	20.402,21	1,28	1.575.157,79
Receitas de Capital	4.484.609,00	4.484.609,00	0,00	0,00	2.038.524,54	45,46	2.446.084,46
Transferências de Capital	2.846.000,00	2.846.000,00	0,00	0,00	2.038.524,54	71,63	807.475,46
Transferências da União e de suas Entidades	1.145.000,00	1.145.000,00	0,00	0,00	2.038.524,54	178,04	-893.524,54
Transferências dos Estados e do Distrito	1.701.000,00	1.701.000,00	0,00	0,00	0,00	0,00	1.701.000,00
Outras Receitas de Capital	1.638.609,00	1.638.609,00	0,00	0,00	0,00	0,00	1.638.609,00
Demais Receitas de Capital	1.638.609,00	1.638.609,00	0,00	0,00	0,00	0,00	1.638.609,00

GOVERNO MUNICIPAL DE TEJUÇUOCA

Relatório Resumido de Execução Orçamentária

Balanco Orçamentário

Orçamento Fiscal e da Seguridade Social

Período: Janeiro a Outubro de 2019/Bimestre: Setembro e Outubro

RREO - Anexo 1 (LRF, Art. 52, inciso I, alíneas "a" e "b" do inciso II e §1º)

Em reais

Receitas Orçamentárias	Previsão Inicial	Previsão Atualizada (a)	Receitas Realizadas				Saldo (a-c)
			No Bimestre (b)	% (b/a)	Até Bimestre (c)	% (c/a)	
Receitas (Intra-Orçamentárias) (II)	2.000.000,00	2.000.000,00	219.457,11	10,97	1.924.720,83	96,24	75.279,17
SubTotal das Receitas (III) = (I + II)	58.515.509,00	58.515.509,00	7.806.770,62	13,34	45.559.771,73	77,86	12.955.737,27
Operações de Crédito/Refinanciamento (IV)							
SubTotal com Refinanciamento (V) = (III + IV)	58.515.509,00	58.515.509,00	7.806.770,62	13,34	45.559.771,73	77,86	12.955.737,27
Déficit (VI)					0,00		
Total (VII) = (V + VI)	58.515.509,00	58.515.509,00	7.806.770,62		45.559.771,73		
Saldos de Exercícios Anteriores							
Recursos Arrecadado Exercícios Anteriores RPPS							
Superávit Financeiro Utilizado Créditos Adicionais							
Reabertura de Créditos Adicionais							

Despesas Orçamentárias	Dotação Inicial (d)	Dotação Atualizada (e)	Despesas Empenhadas		Saldo (g) = (e-f)	Despesas Liquidadas		Saldo (i) = (e-h)	Despesas Pagas Até o Bimestre (j)	Inscritas em Restos a Pagar Não Proc. (k)
			No Bimestre	Até o Bimestre (f)		No Bimestre	Até o Bimestre (h)			
Despesas Orçamentárias										
Despesas (Exceto Intra-Orçamentárias) (VIII)	56.358.009,00	55.504.070,00	7.130.242,62	38.688.181,79	16.815.888,21	8.286.624,77	36.644.442,92	18.859.627,08	35.404.441,61	
DESPESAS CORRENTES	47.976.253,50	47.767.614,50	6.660.800,57	34.671.650,17	13.095.964,33	7.456.730,42	32.857.059,58	14.910.554,92	31.802.556,87	
PESSOAL E ENCARGOS SOCIAIS	26.594.853,50	24.885.883,50	3.665.968,22	18.905.493,87	5.980.389,63	3.875.498,24	18.561.039,63	6.324.843,87	18.406.254,25	
JUROS E ENCARGOS DA DÍVIDA	10.000,00	10.000,00	0,00	0,00	10.000,00	0,00	0,00	10.000,00	0,00	
OUTRAS DESPESAS CORRENTES	21.371.400,00	22.871.731,00	2.994.832,35	15.766.156,30	7.105.574,70	3.581.232,18	14.296.019,95	8.575.711,05	13.396.302,62	
DESPESAS DE CAPITAL	8.281.755,50	7.636.455,50	469.442,05	4.016.531,62	3.619.923,88	829.894,35	3.787.383,34	3.849.072,16	3.601.884,74	
INVESTIMENTOS	7.346.755,50	6.915.455,50	379.012,31	3.535.969,62	3.379.485,88	747.033,57	3.372.884,87	3.542.570,63	3.187.386,27	
INVERSÕES FINANCEIRAS	585.000,00	315.000,00	20.000,00	95.000,00	220.000,00	20.000,00	95.000,00	220.000,00	95.000,00	
AMORTIZAÇÃO DA DÍVIDA	350.000,00	406.000,00	70.429,74	385.562,00	20.438,00	62.860,78	319.498,47	86.501,53	319.498,47	
Despesas (Intra-Orçamentárias) (IX)	2.157.500,00	3.011.439,00	330.000,00	2.797.120,00	214.319,00	211.561,68	1.898.646,13	1.112.792,87	1.897.526,13	
SubTotal das Despesas (X) = (VIII + IX)	58.515.509,00	58.515.509,00	7.460.242,62	41.485.301,79	17.030.207,21	8.498.186,45	38.543.089,05	19.972.419,95	37.301.967,74	
Amortização da Dív./Refinanciamento (XI)										
SubTotal com Refinanciamento (XII) = (X + XI)	58.515.509,00	58.515.509,00	7.460.242,62	41.485.301,79	17.030.207,21	8.498.186,45	38.543.089,05	19.972.419,95	37.301.967,74	
Superávit (XIII)							7.016.682,68			
Total (XIV) = (XII + XIII)	58.515.509,00	58.515.509,00	7.460.242,62	41.485.301,79		8.498.186,45	45.559.771,73		37.301.967,74	
Reserva do RPPS	0,00	0,00								

Receitas Intra-Orçamentárias	Previsão Inicial	Previsão Atualizada (a)	Receitas Realizadas				Saldo (a-c)
			No Bimestre (b)	% (b/a)	Até Bimestre (c)	% (c/a)	
Receitas Orçamentárias							
Receitas (Intra-Orçamentárias) (II)	2.000.000,00	2.000.000,00	219.457,11	10,97	1.924.720,83	96,24	75.279,17
Receitas Correntes intra-orçamentária	2.000.000,00	2.000.000,00	219.457,11	10,97	1.924.720,83	96,24	75.279,17

GOVERNO MUNICIPAL DE TEJUÇUOCA
Relatório Resumido de Execução Orçamentária

Balanco Orçamentário

Orçamento Fiscal e da Seguridade Social

Período: Janeiro a Outubro de 2019/Bimestre: Setembro e Outubro

RREO - Anexo 1 (LRF - Art. 52 - inciso I, alíneas "a" e "b" do inciso II e §1º)

Em reais

Receitas Intra-Orçamentárias	Previsão Inicial	Previsão Atualizada (a)	Receitas Realizadas				Saldo (a-c)
			No Bimestre (b)	% (b/a)	Até Bimestre (c)	% (c/a)	
Receitas de Contribuições intra-orçamentária	2.000.000,00	2.000.000,00	219.457,11	10,97	1.924.720,83	96,24	75.279,17
Contribuições Sociais	2.000.000,00	2.000.000,00	219.457,11	10,97	1.924.720,83	96,24	75.279,17

Despesas Intra-Orçamentárias	Dotação Inicial (d)	Dotação Atualizada (e)	Despesas Empenhadas		Saldo (g) = (e-f)	Despesas Liquidadas		Saldo (i) = (e-h)	Despesas Pagas Até o Bimestre (j)	Inscritas em Restos a Pagar Não Proc. (k)
			No Bimestre	Até o Bimestre (f)		No Bimestre	Até o Bimestre (h)			
Despesas Orçamentárias										
Despesas (Intra-Orçamentárias) (IX)	2.157.500,00	3.011.439,00	330.000,00	2.797.120,00	214.319,00	211.561,68	1.898.646,13	1.112.792,87	1.897.526,13	
DESPESAS CORRENTES	2.157.500,00	3.011.439,00	330.000,00	2.797.120,00	214.319,00	211.561,68	1.898.646,13	1.112.792,87	1.897.526,13	
PESSOAL E ENCARGOS SOCIAIS	2.157.500,00	3.011.439,00	330.000,00	2.797.120,00	214.319,00	211.561,68	1.898.646,13	1.112.792,87	1.897.526,13	

ANTONIA HELOIDE ESTEVAM RODRIGUES
Prefeita Municipal

MUNICÍPIOS CONSULTORIA E CONTABILIDADE S S ME
Contador - CRC 325/O-8

MILTON CLEBER SILVA ETELEVINO
Responsável pelo Controle Interno

JOSÉ ARI COELHO DAMASCENO
Secretário de Gestão e Controle

GOVERNO MUNICIPAL DE TEJUÇUOCA

Relatório Resumido de Execução Orçamentária

Demonstrativo da Execução das Despesas por Função/Subfunção

Orçamento Fiscal e da Seguridade Social

Período: Janeiro a Outubro de 2019/Bimestre: Setembro e Outubro

RREO - Anexo 2 (LRF, Art. 52, inciso II, alínea "c")

Em reais

Função/Subfunção	Dotação Inicial	Dotação Atualizada (a)	Despesas Empenhadas			Saldo(c) = (a-b)	Despesas Liquidadas			Saldo(e) = (a-d)	Insc. Restos a Pagar Não Processados (f)
			No Bimestre	Até o Bimestre (b)	% (b / total b)		No Bimestre	Até o Bimestre (d)	% (d / total d)		
Despesas (Exceto Intra-Orçamentárias) (I)	56.358.009,00	55.504.070,00	7.130.242,62	38.688.181,79	93,26	16.815.888,21	8.286.624,77	36.644.442,92	95,07	18.859.627,08	
Legislativa	1.758.000,00	1.760.000,00	11.689,66	1.555.529,45	3,75	204.470,55	274.750,50	1.280.176,25	3,32	479.823,75	
Ação Legislativa	1.758.000,00	1.760.000,00	11.689,66	1.555.529,45	3,75	204.470,55	274.750,50	1.280.176,25	3,32	479.823,75	
Administração	5.749.500,00	6.090.900,00	705.496,20	4.383.367,15	10,57	1.707.532,85	824.579,62	4.158.754,75	10,79	1.932.145,25	
Defesa do Interesse Público no Processo	20.000,00	20.000,00	0,00	0,00	0,00	20.000,00	0,00	0,00	0,00	20.000,00	
Administração Geral	5.467.500,00	5.908.900,00	692.096,20	4.358.795,95	10,51	1.550.104,05	811.179,62	4.134.883,55	10,73	1.774.016,45	
Administração Financeira	162.000,00	87.000,00	0,00	0,00	0,00	87.000,00	0,00	0,00	0,00	87.000,00	
Controle Interno	65.000,00	40.000,00	12.000,00	12.000,00	0,03	28.000,00	12.000,00	12.000,00	0,03	28.000,00	
Comunicação Social	35.000,00	35.000,00	1.400,00	12.571,20	0,03	22.428,80	1.400,00	11.871,20	0,03	23.128,80	
Assistência Social	3.422.700,00	3.076.870,00	333.730,86	1.610.967,99	3,88	1.465.902,01	327.915,30	1.507.737,65	3,91	1.569.132,35	
Administração Geral	1.218.500,00	1.251.840,00	156.773,01	914.421,93	2,20	337.418,07	146.631,51	878.937,16	2,28	372.902,84	
Normalização e Fiscalização	239.500,00	218.780,00	32.177,51	102.864,78	0,25	115.915,22	16.397,28	81.584,55	0,21	137.195,45	
Assistência à Criança e ao Adolescente	524.500,00	494.750,00	50.742,04	207.594,95	0,50	287.155,05	42.193,96	188.014,42	0,49	306.735,58	
Assistência Comunitária	1.335.000,00	1.006.300,00	94.038,30	386.086,33	0,93	620.213,67	122.692,55	359.201,52	0,93	647.098,48	
Alimentação e Nutrição	29.200,00	29.200,00	0,00	0,00	0,00	29.200,00	0,00	0,00	0,00	29.200,00	
Empregabilidade	27.000,00	27.000,00	0,00	0,00	0,00	27.000,00	0,00	0,00	0,00	27.000,00	
Direitos Individuais, Coletivos e Difusos	49.000,00	49.000,00	0,00	0,00	0,00	49.000,00	0,00	0,00	0,00	49.000,00	
Previdência Social	5.083.000,00	5.083.000,00	373.400,59	1.854.224,02	4,47	3.228.775,98	378.303,70	1.847.039,76	4,79	3.235.960,24	
Previdência do Regime Estatutário	5.083.000,00	5.083.000,00	373.400,59	1.854.224,02	4,47	3.228.775,98	378.303,70	1.847.039,76	4,79	3.235.960,24	
Saúde	13.173.853,50	12.942.024,50	2.024.749,21	9.368.726,44	22,58	3.573.298,06	2.218.014,68	8.733.819,84	22,66	4.208.204,66	
Administração Geral	3.717.353,50	3.722.353,50	544.522,40	2.693.515,86	6,49	1.028.837,64	602.528,72	2.524.848,84	6,55	1.197.504,66	
Assistência Comunitária	80.000,00	94.000,00	29.156,02	93.807,02	0,23	192,98	17.176,02	81.827,02	0,21	12.172,98	
Atenção Básica	5.001.000,00	4.519.700,00	716.887,35	3.162.463,13	7,62	1.357.236,87	813.260,05	3.029.559,41	7,86	1.490.140,59	
Assistência Hospitalar e Ambulatorial	4.063.000,00	4.340.300,00	701.985,09	3.294.821,54	7,94	1.045.478,46	757.808,29	2.983.413,03	7,74	1.356.886,97	
Suporte Profilático e Terapêutico	51.000,00	51.000,00	0,00	0,00	0,00	51.000,00	0,00	0,00	0,00	51.000,00	
Vigilância Sanitária	81.000,00	101.900,00	13.031,65	78.292,00	0,19	23.608,00	11.762,30	74.117,65	0,19	27.782,35	
Vigilância Epidemiológica	180.500,00	112.771,00	19.166,70	45.826,89	0,11	66.944,11	15.479,30	40.053,89	0,10	72.717,11	
Trabalho	40.000,00	40.000,00	0,00	0,00	0,00	40.000,00	0,00	0,00	0,00	40.000,00	
Empregabilidade	40.000,00	40.000,00	0,00	0,00	0,00	40.000,00	0,00	0,00	0,00	40.000,00	
Educação	18.420.000,00	17.754.620,00	2.858.034,16	14.237.013,88	34,32	3.517.606,12	3.277.593,33	13.672.372,87	35,47	4.082.247,13	
Administração Geral	95.000,00	45.000,00	0,00	0,00	0,00	45.000,00	0,00	0,00	0,00	45.000,00	
Ensino Fundamental	12.680.000,00	12.693.970,00	2.162.711,37	10.957.843,94	26,41	1.736.126,06	2.336.642,30	10.694.109,32	27,75	1.999.860,68	
Ensino Médio	21.000,00	21.000,00	0,00	0,00	0,00	21.000,00	0,00	0,00	0,00	21.000,00	
Ensino Profissional	21.000,00	21.000,00	0,00	0,00	0,00	21.000,00	0,00	0,00	0,00	21.000,00	
Ensino Superior	21.000,00	21.000,00	0,00	0,00	0,00	21.000,00	0,00	0,00	0,00	21.000,00	
Educação Infantil	2.165.500,00	1.730.500,00	143.144,80	1.023.459,39	2,47	707.040,61	151.176,52	1.017.195,05	2,64	713.304,95	

GOVERNO MUNICIPAL DE TEJUÇOCA

Relatório Resumido de Execução Orçamentária

Demonstrativo da Execução das Despesas por Função/Subfunção

Orçamento Fiscal e da Seguridade Social

Período: Janeiro a Outubro de 2019/Bimestre: Setembro e Outubro

RREO - Anexo 2 (LRF, Art. 52, inciso II, alínea "c")

Em reais

Função/Subfunção	Dotação Inicial	Dotação Atualizada (a)	Despesas Empenhadas			Saldo(c) = (a-b)	Despesas Liquidadas			Saldo(e) = (a-d)	Insc. Restos a Pagar Não Processados (f)
			No Bimestre	Até o Bimestre (b)	% (b / total b)		No Bimestre	Até o Bimestre (d)	% (d / total d)		
Educação de Jovens e Adultos	297.500,00	147.500,00	0,00	0,00	0,00	147.500,00	0,00	0,00	0,00	147.500,00	
Educação Especial	32.000,00	22.000,00	0,00	0,00	0,00	22.000,00	0,00	0,00	0,00	22.000,00	
Educação Básica	2.937.000,00	2.947.650,00	552.177,99	2.173.478,09	5,24	774.171,91	707.542,05	1.878.836,04	4,87	1.068.813,96	
Desporto Comunitário	150.000,00	105.000,00	0,00	82.232,46	0,20	22.767,54	82.232,46	82.232,46	0,21	22.767,54	
Cultura	497.000,00	449.000,00	0,00	7.900,00	0,02	441.100,00	7.900,00	7.900,00	0,02	441.100,00	
Difusão Cultural	497.000,00	449.000,00	0,00	7.900,00	0,02	441.100,00	7.900,00	7.900,00	0,02	441.100,00	
Direito da Cidadania	61.000,00	42.000,00	0,00	0,00	0,00	42.000,00	0,00	0,00	0,00	42.000,00	
Defesa Civil	61.000,00	42.000,00	0,00	0,00	0,00	42.000,00	0,00	0,00	0,00	42.000,00	
Urbanismo	3.585.500,00	3.908.200,00	619.048,70	2.962.709,16	7,14	945.490,84	648.561,42	2.794.961,63	7,25	1.113.238,37	
Administração Geral	1.924.500,00	1.967.200,00	380.922,01	1.545.056,74	3,72	422.143,26	409.001,48	1.494.127,36	3,88	473.072,64	
Infra-Estrutura Urbana	590.000,00	990.000,00	50.240,83	523.696,05	1,26	466.303,95	50.240,83	523.696,05	1,36	466.303,95	
Seviços Urbanos	1.071.000,00	951.000,00	187.885,86	893.956,37	2,15	57.043,63	189.319,11	777.138,22	2,02	173.861,78	
Habitação	234.500,00	104.500,00	0,00	0,00	0,00	104.500,00	0,00	0,00	0,00	104.500,00	
Administração Geral	147.000,00	81.000,00	0,00	0,00	0,00	81.000,00	0,00	0,00	0,00	81.000,00	
Assistência Comunitária	87.500,00	23.500,00	0,00	0,00	0,00	23.500,00	0,00	0,00	0,00	23.500,00	
Saneamento	1.889.455,50	2.293.955,50	86.342,64	1.914.700,42	4,62	379.255,08	190.847,49	1.914.700,42	4,97	379.255,08	
Assistência Comunitária	1.521.000,00	1.441.000,00	0,00	1.075.217,40	2,59	365.782,60	0,00	1.075.217,40	2,79	365.782,60	
Saneamento Básico Urbano	368.455,50	852.955,50	86.342,64	839.483,02	2,02	13.472,48	190.847,49	839.483,02	2,18	13.472,48	
Gestão Ambiental	30.000,00	30.000,00	0,00	0,00	0,00	30.000,00	0,00	0,00	0,00	30.000,00	
Controle Ambiental	30.000,00	30.000,00	0,00	0,00	0,00	30.000,00	0,00	0,00	0,00	30.000,00	
Agricultura	635.500,00	378.000,00	0,00	0,00	0,00	378.000,00	0,00	0,00	0,00	378.000,00	
Recursos Hídricos	202.000,00	117.000,00	0,00	0,00	0,00	117.000,00	0,00	0,00	0,00	117.000,00	
Abastecimento	15.000,00	15.000,00	0,00	0,00	0,00	15.000,00	0,00	0,00	0,00	15.000,00	
Extensão Rural	115.500,00	105.500,00	0,00	0,00	0,00	105.500,00	0,00	0,00	0,00	105.500,00	
Defesa Agropecuária	28.000,00	28.000,00	0,00	0,00	0,00	28.000,00	0,00	0,00	0,00	28.000,00	
Promoção Comercial	275.000,00	112.500,00	0,00	0,00	0,00	112.500,00	0,00	0,00	0,00	112.500,00	
Indústria	80.000,00	0,00	0,00	0,00	0,00	0,00	0,00	0,00	0,00	0,00	
Promoção Industrial	80.000,00	0,00	0,00	0,00	0,00	0,00	0,00	0,00	0,00	0,00	
Comércio e Serviços	165.000,00	80.000,00	0,00	0,00	0,00	80.000,00	0,00	0,00	0,00	80.000,00	
Turismo	165.000,00	80.000,00	0,00	0,00	0,00	80.000,00	0,00	0,00	0,00	80.000,00	
Energia	150.000,00	130.000,00	1.032,00	1.032,00	0,00	128.968,00	1.032,00	1.032,00	0,00	128.968,00	
Seviços Urbanos	150.000,00	130.000,00	1.032,00	1.032,00	0,00	128.968,00	1.032,00	1.032,00	0,00	128.968,00	
Transporte	570.000,00	560.000,00	46.288,86	291.069,62	0,70	268.930,38	74.265,95	291.069,62	0,76	268.930,38	
Transporte Rodoviário	570.000,00	560.000,00	46.288,86	291.069,62	0,70	268.930,38	74.265,95	291.069,62	0,76	268.930,38	
Desporto e Lazer	403.000,00	285.000,00	0,00	115.379,66	0,28	169.620,34	0,00	115.379,66	0,30	169.620,34	
Desporto Comunitário	403.000,00	285.000,00	0,00	115.379,66	0,28	169.620,34	0,00	115.379,66	0,30	169.620,34	

GOVERNO MUNICIPAL DE TEJUÇUOCA

Relatório Resumido de Execução Orçamentária

Demonstrativo da Execução das Despesas por Função/Subfunção

Orçamento Fiscal e da Seguridade Social

Período: Janeiro a Outubro de 2019/Bimestre: Setembro e Outubro

RREO - Anexo 2 (LRF, Art. 52, inciso II, alínea "c")

Em reais

Função/Subfunção	Dotação Inicial	Dotação Atualizada (a)	Despesas Empenhadas			Saldo(c) = (a-b)	Despesas Liquidadas			Saldo(e) = (a-d)	Insc. Restos a Pagar Não Processados (f)
			No Bimestre	Até o Bimestre (b)	% (b / total b)		No Bimestre	Até o Bimestre (d)	% (d / total d)		
Encargos Especiais	310.000,00	396.000,00	70.429,74	385.562,00	0,93	10.438,00	62.860,78	319.498,47	0,83	76.501,53	
Serviço da Dívida Interna	310.000,00	396.000,00	70.429,74	385.562,00	0,93	10.438,00	62.860,78	319.498,47	0,83	76.501,53	
Reserva de Contingência	100.000,00	100.000,00	0,00	0,00	0,00	100.000,00	0,00	0,00	0,00	100.000,00	
Reserva de Contingência	100.000,00	100.000,00	0,00	0,00	0,00	100.000,00	0,00	0,00	0,00	100.000,00	
Despesas (Intra-Orçamentárias) (II)	2.157.500,00	3.011.439,00	330.000,00	2.797.120,00	6,74	214.319,00	211.561,68	1.898.646,13	4,93	1.112.792,87	
Total (III) (I + II)	58.515.509,00	58.515.509,00	7.460.242,62	41.485.301,79	100,00	17.030.207,21	8.498.186,45	38.543.089,05	100,00	19.972.419,95	

ANTONIA HELOIDE ESTEVAM RODRIGUES
Prefeita Municipal

MUNICÍPIOS CONSULTORIA E CONTABILIDADE S S ME
Contador - CRC 325/O-8

MILTON CLEBER SILVA ETELVINO
Responsável pelo Controle Interno

JOSÉ ARI COELHO DAMASCENO
Secretário de Gestão e Controle

GOVERNO MUNICIPAL DE TEJUÇUOCA

Relatório Resumido de Execução Orçamentária

Demonstrativo da Receita Corrente Líquida

Orçamento Fiscal e da Seguridade Social

Período: Janeiro a Outubro de 2019/Bimestre: Setembro e Outubro

RREO - Anexo 3 (LRF, Art. 53, inciso I)

Especificação	Evolução da Receita Realizada nos Últimos 12 Meses												Total (Últimos 12 Meses)	Previsão Atualizada do Exercício
	Novembro/2018	Dezembro/2018	Janeiro/2019	Fevereiro/2019	Março/2019	Abril/2019	Maió/2019	Junho/2019	Julho/2019	Agosto/2019	Setembro/2019	Outubro/2019		
Receitas Correntes (I)	4.130.051,55	5.872.892,87	5.321.178,45	4.596.027,61	4.025.563,07	4.532.035,74	5.034.012,57	4.585.655,43	4.852.021,63	4.050.571,64	4.186.912,91	4.023.116,20	55.210.039,67	56.096.500,00
Impostos, Taxas e Contribuições de Melhoria	61.442,57	150.181,60	72.868,16	53.980,21	103.126,83	46.384,16	155.634,35	45.642,24	112.653,89	54.482,52	53.199,51	147.537,82	1.057.133,86	747.500,00
IPTU	374,98	146,23	55,29	345,23	88,55	281,21	53,24	337,99	12,67	304,31	58,49	0,00	2.058,19	10.500,00
ISS	46.419,26	50.002,58	54.124,22	38.063,13	81.324,89	30.423,35	47.630,76	32.412,71	93.600,02	41.318,35	40.518,73	33.432,81	589.270,81	500.000,00
ITBI	0,00	1.399,98	0,00	0,00	0,00	0,00	0,00	0,00	300,00	0,00	0,00	0,00	1.699,98	6.000,00
IRRF	14.180,60	98.006,50	11.840,50	9.727,13	20.445,78	13.777,11	106.483,54	11.063,47	17.134,10	11.205,07	11.799,85	113.064,78	438.728,43	200.000,00
Outros Impostos, Taxas e Contribuições de Melhoria	467,73	626,31	6.848,15	5.844,72	1.267,61	1.902,49	1.466,81	1.828,07	1.607,10	1.654,79	822,44	1.040,23	25.376,45	31.000,00
Contribuições	322.854,81	333.828,85	288.844,85	0,00	259.744,15	176.289,69	236.796,39	178.070,80	94.998,54	0,00	174.782,81	0,00	2.066.210,89	2.145.000,00
Receita Patrimonial	153.526,10	246.395,57	539.685,75	155.381,07	111.533,70	241.454,59	549.096,96	576.689,66	242.444,66	-11.206,79	469.480,40	561.886,38	3.836.368,05	278.500,00
Rendimentos de Aplicação Financeira	153.526,10	246.395,57	539.685,75	155.381,07	111.533,70	241.454,59	549.096,96	576.689,66	242.444,66	49.919,24	469.480,40	561.886,38	3.897.494,08	270.000,00
Outras Receitas Patrimoniais	0,00	0,00	0,00	0,00	0,00	0,00	0,00	0,00	0,00	-61.126,03	0,00	0,00	-61.126,03	8.500,00
Receita Agropecuária	0,00	0,00	0,00	0,00	0,00	0,00	0,00	0,00	0,00	0,00	0,00	0,00	0,00	0,00
Receita Industrial	0,00	0,00	0,00	0,00	0,00	0,00	0,00	0,00	0,00	0,00	0,00	0,00	0,00	0,00
Receita de Serviços	0,00	0,00	0,00	0,00	0,00	0,00	0,00	0,00	0,00	0,00	0,00	0,00	0,00	15.000,00
Transferências Correntes	3.571.698,54	5.131.135,25	4.418.940,85	4.385.690,59	3.489.967,21	3.990.446,12	4.086.308,50	3.784.626,87	4.400.298,95	3.984.460,58	3.394.046,93	3.300.745,40	47.938.365,79	51.284.940,00
Cota-Parte do FPM	1.413.810,49	2.474.177,95	1.748.542,67	1.920.669,42	1.438.087,96	1.403.013,10	1.800.522,84	1.418.267,89	1.939.476,02	1.415.685,25	1.260.168,65	1.160.148,92	19.392.571,16	17.000.000,00
Cota-Parte do ICMS	246.895,01	277.604,87	283.561,92	316.228,93	270.706,93	336.890,42	283.363,00	278.591,80	348.157,67	303.775,83	346.578,28	333.996,57	3.626.351,23	2.460.440,00
Cota-Parte do IPVA	3.560,81	3.465,62	30.384,18	50.802,21	26.243,78	29.427,37	26.441,17	18.494,13	9.177,40	7.022,53	3.300,73	4.739,78	213.059,71	400.000,00
Cota-Parte do ITR	288,95	17,14	146,65	168,91	0,00	0,00	105,85	5,00	99,69	0,00	930,27	1.507,56	3.270,02	3.000,00
Transferências da LC 87/1996	644,30	644,30	0,00	0,00	0,00	0,00	0,00	0,00	0,00	0,00	0,00	0,00	1.288,60	15.000,00
Transferências da LC 61/1989	1.026,50	1.236,89	996,54	1.054,90	1.018,80	1.032,85	1.011,36	1.060,62	1.073,70	960,96	1.171,46	1.036,71	12.681,29	10.000,00
Transferência do FUNDEB	1.202.892,45	1.322.218,81	2.086.421,31	1.542.804,49	1.242.940,71	1.713.643,87	1.384.044,89	1.478.793,07	1.263.143,42	1.245.166,04	1.257.322,79	1.205.584,59	16.944.976,44	16.572.000,00
Outras Transferências Correntes	702.580,03	1.051.769,67	268.887,58	553.961,73	510.969,03	506.438,51	590.819,39	589.414,36	839.171,05	1.011.849,97	524.574,75	593.731,27	7.744.167,34	14.824.500,00
Outras Receitas Correntes	20.529,53	11.351,60	838,84	975,74	61.191,18	77.461,18	6.176,37	625,86	1.625,59	22.835,33	95.403,26	12.946,60	311.961,08	1.625.560,00
Deduções (II)	656.099,98	419.317,72	701.571,20	457.784,79	606.955,55	530.362,37	659.085,14	521.354,59	399.995,22	345.488,85	497.212,60	300.285,81	6.095.513,82	7.161.100,00
Contribuição Servidor para o Plano de Previdência	322.854,81	16.483,65	288.844,85	0,00	259.744,15	176.289,69	236.796,39	178.070,80	94.998,54	0,00	174.782,81	0,00	1.748.865,69	2.000.000,00
Compensações Financ. entre Regimes Previdência	0,00	0,00	0,00	0,00	0,00	0,00	0,00	0,00	0,00	0,00	0,00	0,00	0,00	1.095.500,00
Dedução da Receita para Formação do FUNDEB	333.245,17	402.834,07	412.726,35	457.784,79	347.211,40	354.072,68	422.288,75	343.283,79	304.996,68	345.488,85	322.429,79	300.285,81	4.346.648,13	4.065.600,00
Receita Corrente Líquida (III) = (I - II)	3.473.951,57	5.453.575,15	4.619.607,25	4.138.242,82	3.418.607,52	4.001.673,37	4.374.927,43	4.064.300,84	4.452.026,41	3.705.082,79	3.689.700,31	3.722.830,39	49.114.525,85	48.935.400,00


GOVERNO MUNICIPAL DE TEJUÇOCA
Relatório Resumido de Execução Orçamentária
Demonstrativo da Receita Corrente Líquida
Orçamento Fiscal e da Seguridade Social
Período: Janeiro a Outubro de 2019/Bimestre: Setembro e Outubro

RREO - Anexo 3 (LRF, Art. 53, inciso I)

Em reais



ANTONIA HELOIDE ESTEVAM RODRIGUES
Prefeita Municipal



MILTON CLEBER SILVA ETELVINO
Responsável pelo Controle Interno



MUNICÍPIOS CONSULTORIA E CONTABILIDADE S S ME
Contador - CRC 325/O-8



JOSÉ ARI COELHO DAMASCENO
Secretário de Gestão e Controle

GOVERNO MUNICIPAL DE TEJUÇUOCA

Relatório Resumido de Execução Orçamentária

Demonstrativo das Receitas e Despesas Previdenciárias do Regime Próprio de Previdência dos Servidores

Orçamento Fiscal e da Seguridade Social

Período: Janeiro a Outubro / Bimestre: Setembro a Outubro de 2019

RREO - Anexo 4 (LRF, Art. 53, inciso II)

Em Reais

RECEITAS PREVIDENCIÁRIAS - RPPS	PLANO PREVIDENCIÁRIO		RECEITAS REALIZADAS	
	PREVISÃO INICIAL	PREVISÃO ATUALIZADA	Até o Bimestre	Até o Bimestre
			2019	2018
RECEITAS CORRENTES (I)	3.095.500,00	3.095.500,00	6.616.659,93	4.405.098,83
Receitas de Contribuições dos Segurados	2.000.000,00	2.000.000,00	1.409.527,23	1.224.724,32
Civil	2.000.000,00	2.000.000,00	1.409.527,23	1.224.724,32
Ativo	2.000.000,00	2.000.000,00	1.409.527,23	1.224.724,32
Inativo	0,00	0,00	0,00	0,00
Pensionista	0,00	0,00	0,00	0,00
Receitas de Contribuições Patronais	0,00	0,00	1.903.643,15	1.290.842,88
Civil	0,00	0,00	1.903.643,15	1.290.842,88
Ativo	0,00	0,00	1.903.643,15	1.290.842,88
Inativo				
Pensionista				
Em Regime de Parcelamento de Débitos	0,00	0,00	0,00	0,00
Receita Patrimonial	0,00	0,00	3.303.489,55	1.889.531,63
Receitas Imobiliárias	0,00	0,00	0,00	0,00
Receitas de Valores Mobiliários	0,00	0,00	3.303.489,55	1.889.531,63
Outras Receitas Patrimoniais	0,00	0,00	0,00	0,00
Receitas de Serviços	0,00	0,00		
Outras Receitas Correntes	1.095.500,00	1.095.500,00	0,00	0,00
Compensação Previdenciária do RGPS para o RPPS	0,00	0,00	0,00	0,00
Aportes Periódicos para Amortização de Déficit Atuarial do RPPS (II)	0,00	0,00	0,00	0,00
Demais Receitas Correntes	1.095.500,00	1.095.500,00	0,00	0,00
RECEITAS DE CAPITAL (III)	0,00	0,00	0,00	0,00
Alienação de Bens, Direitos e Ativos	0,00	0,00	0,00	0,00
Amortização de Empréstimos	0,00	0,00	0,00	0,00
Outras Receitas de Capital	0,00	0,00	0,00	0,00
TOTAL DAS RECEITAS PREVIDENCIÁRIAS - RPPS (IV) = (I + III - II)	3.095.500,00	3.095.500,00	6.616.659,93	4.405.098,83

GOVERNO MUNICIPAL DE TEJUÇUOCA

Relatório Resumido de Execução Orçamentária

Demonstrativo das Receitas e Despesas Previdenciárias do Regime Próprio de Previdência dos Servidores

Orçamento Fiscal e da Seguridade Social

Período: Janeiro a Outubro / Bimestre: Setembro a Outubro de 2019

RREO - Anexo 4 (LRF, Art. 53, inciso II)

Em Reais

DESPESAS PREVIDENCIÁRIAS - RPPS	DOTAÇÃO INICIAL	DOTAÇÃO ATUALIZADA	DESPESAS EMPENHADAS		DESPESAS LIQUIDADAS		INSCRITA EM RESTOS A PAGAR NÃO PROCESSADOS	
			Até o Bimestre 2019	Até o Bimestre 2018	Até o Bimestre 2019	Até o Bimestre 2018	Até o Bimestre 2019	Até o Bimestre 2018
ADMINISTRAÇÃO (V)	2.040.500,00	2.040.500,00	784.584,03	940.678,70	777.399,77	926.357,46	0,00	0,00
Despesas Correntes	1.970.500,00	2.000.500,00	784.584,03	937.358,70	777.399,77	923.037,46	0,00	0,00
Despesas de Capital	70.000,00	40.000,00	0,00	3.320,00	0,00	3.320,00	0,00	0,00
PREVIDÊNCIA (VI)	3.030.000,00	3.055.000,00	1.069.639,99	814.502,16	1.069.639,99	814.502,16	0,00	0,00
Benefícios - Civil	3.025.000,00	3.050.000,00	1.069.639,99	814.502,16	1.069.639,99	814.502,16	0,00	0,00
Aposentadorias	2.775.000,00	2.775.000,00	966.365,73	725.633,55	966.365,73	725.633,55	0,00	0,00
Pensões	250.000,00	275.000,00	103.274,26	88.868,61	103.274,26	88.868,61	0,00	0,00
Outros Benefícios Previdenciários	0,00	0,00	0,00	0,00	0,00	0,00	0,00	0,00
Outras Despesas Previdenciárias	5.000,00	5.000,00	0,00	0,00	0,00	0,00	0,00	0,00
Compensação Previdenciária do RPPS para o RGPS	5.000,00	5.000,00	0,00	0,00	0,00	0,00	0,00	0,00
Demais Despesas Previdenciárias	0,00	0,00	0,00	0,00	0,00	0,00	0,00	0,00
TOTAL DAS DESPESAS PREVIDENCIÁRIAS - RPPS (VII) = (V + VI)	5.070.500,00	5.095.500,00	1.854.224,02	1.755.180,86	1.847.039,76	1.740.859,62	0,00	0,00
RESULTADO PREVIDENCIÁRIO (VIII) = (IV - VII)	-1.975.000,00	-2.000.000,00	4.762.435,91	2.649.917,97	4.769.620,17	2.664.239,21		

GOVERNO MUNICIPAL DE TEJUÇUOCA

Relatório Resumido de Execução Orçamentária

Demonstrativo das Receitas e Despesas Previdenciárias do Regime Próprio de Previdência dos Servidores

Orçamento Fiscal e da Seguridade Social

Período: Janeiro a Outubro / Bimestre: Setembro a Outubro de 2019

RREO - Anexo 4 (LRF, Art. 53, inciso II)

Em Reais


Recursos RPPS Arrecadados em Exercícios Anteriores		PREVISÃO ORÇAMENTÁRIA	
Valor			
Reserva Orçamentária do RPPS		PREVISÃO ORÇAMENTÁRIA	
Valor			
Aportes de Recursos para o Plano Previdenciário do RPPS		APORTES REALIZADOS	
Plano de Amortização - Contribuição Patronal Suplementar			
Plano de Amortização - Aporte Periódico de Valores Predefinidos			
Outros Aportes para o RPPS			
Recursos para Cobertura de Déficit Financeiro			
Bens e Direitos do RPPS	PERÍODO DE REFERÊNCIA		
	2019	2018	
Caixa e Equivalentes de Caixa	22.679.215,04	17.876.817,18	
Investimentos e Aplicações			
Outros Bens e Direitos			



ANTONIA HELOIDE ESTEVAM RODRIGUES
Prefeita Municipal



MUNICÍPIOS CONSULTORIA E CONTABILIDADE S S ME
Contador - CRC 325/O-8



MILTON CLEBER SILVA ETELVINO
Responsável pelo Controle Interno



JOSÉ ARI COELHO DAMASCENO
Secretário de Gestão e Controle

GOVERNO MUNICIPAL DE TEJUÇUOCA

Relatório Resumido de Execução Orçamentária

Demonstrativo do Resultado Primário e Nominal

Orçamento Fiscal e da Seguridade Social

Período: Janeiro a Outubro de 2019/Bimestre: Setembro e Outubro

RREO - Anexo 6 (LRF - Art. 53, inciso III)

Em reais

Receitas Primárias	Previsão Atualizada	Até o Bimestre 2019
		Receitas Realizadas (a)
Receitas Correntes (I)	52.030.900,00	41.596.526,36
Impostos, Taxas e Contribuições de Melhoria	747.500,00	845.509,69
IPTU	10.500,00	1.536,98
ISS	500.000,00	492.848,97
ITBI	6.000,00	300,00
IRRF	200.000,00	326.541,33
Outros Impostos, Taxas e Contribuições de Melhoria	31.000,00	24.282,41
Contribuições	2.145.000,00	1.409.527,23
Receitas Previdenciárias	2.000.000,00	1.409.527,23
Outras Receitas de Contribuições	145.000,00	0,00
Receita Patrimonial	278.500,00	3.436.446,38
Aplicações Financeiras (II)	270.000,00	3.497.572,41
Outras Receitas Patrimoniais	8.500,00	-61.126,03
Transferências Correntes	47.219.340,00	35.624.963,11
Cota-Parte do FPM	13.600.000,00	12.558.266,54
Cota-Parte do ICMS	1.880.440,00	2.481.481,23
Cota-Parte do IPVA	320.000,00	164.827,01
Cota-Parte do ITR	2.400,00	2.371,20
Transferências da LC 87/1996	12.000,00	0,00
Transferências da LC nº 61/1989	8.000,00	8.334,31
Transferências do FUNDEB	16.722.000,00	14.419.865,18
Outras Transferências Correntes	14.674.500,00	5.989.817,64
Demais Receitas Correntes	1.640.560,00	280.079,95
Outras Receitas Financeiras (III)	0,00	0,00
Receitas Correntes Restantes	1.640.560,00	280.079,95
Receitas Primárias Correntes (IV) = (I - II - III)	51.760.900,00	38.098.953,95
Receitas de Capital (V)	4.484.609,00	2.038.524,54
Operações de Crédito (VI)	0,00	0,00
Amortização de Empréstimos (VII)	0,00	0,00
Alienação de Bens	0,00	0,00
Receitas de Alienação de Investimentos Temporários (VIII)		
Receitas de Alienação de Investimentos Permanentes (IX)		
Outras Alienações de Bens	0,00	0,00
Transferências de Capital	2.846.000,00	2.038.524,54
Convênios	1.946.000,00	2.038.524,54
Outras Transferências de Capital	900.000,00	0,00

GOVERNO MUNICIPAL DE TEJUÇUOCA
 Relatório Resumido de Execução Orçamentária
Demonstrativo do Resultado Primário e Nominal
 Orçamento Fiscal e da Seguridade Social
 Período: Janeiro a Outubro de 2019/Bimestre: Setembro e Outubro

RREO - Anexo 6 (LRF - Art. 53, inciso III)

Em reais

Receitas Primárias	Previsão Atualizada	Até o Bimestre 2019					
		Receitas Realizadas (a)					
Outras Receitas de Capital	1.638.609,00	0,00					
Outras Receitas de Capital Não Primárias (X)							
Outras Receitas de Capital Primárias	1.638.609,00	0,00					
Receitas Primárias de Capital (XI) = (V - VI - VII - VIII - IX - X)	4.484.609,00	2.038.524,54					
Receita Primária Total (XII) = (IV + XI)	56.245.509,00	40.137.478,49					
Despesas Primárias	Dotação Atualizada	Despesas Empenhadas	Despesas Liquidadas	Despesas Pagas (a)	Restos a Pagar Processados Pagos (b)	Restos a Pagar Não Processados	
						Liquidados	Pagos (c)
Despesas Primárias							
Despesas Correntes (XIII)	47.767.614,50	34.671.650,17	32.857.059,58	31.802.556,87	1.717.258,05	539.112,03	539.112,03
Pessoal e Encargos Sociais	24.885.883,50	18.905.493,87	18.561.039,63	18.406.254,25	3.828,32	10.944,12	10.944,12
Juros e Encargos da Dívida (XIV)	10.000,00	0,00	0,00	0,00	0,00		
Outras Despesas Correntes	22.871.731,00	15.766.156,30	14.296.019,95	13.396.302,62	1.713.429,73	528.167,91	528.167,91
Despesas Primárias Correntes (XV) = (XIII - XIV)	47.757.614,50	34.671.650,17	32.857.059,58	31.802.556,87	1.717.258,05	539.112,03	539.112,03
Despesas de Capital (XVI)	7.636.455,50	4.016.531,62	3.787.383,34	3.601.884,74	1.169.252,05	244.308,54	244.308,54
Investimentos	6.915.455,50	3.535.969,62	3.372.884,87	3.187.386,27	1.169.252,05	244.308,54	244.308,54
Inversões Financeiras	315.000,00	95.000,00	95.000,00	95.000,00	0,00		
Concessão de Empréstimo (XVII)							
Aquisição de Título de Capital Já Integralizado (XVIII)							
Aquisição de Título de Crédito (XIX)							
Demais Inversões Financeiras	315.000,00	95.000,00	95.000,00	95.000,00	0,00		
Amortização da Dívida (XX)	406.000,00	385.562,00	319.498,47	319.498,47	0,00		
Despesas Primárias de Capital (XXI) = (XVI - XVII - XVIII - XIX - XX)	7.230.455,50	3.630.969,62	3.467.884,87	3.282.386,27	1.169.252,05	244.308,54	244.308,54
Reserva de Contingência (XXII)	100.000,00						
Despesas Primária Total (XXIII) = (XV + XXI + XXII)	55.088.070,00	38.302.619,79	36.324.944,45	35.084.943,14	2.886.510,10	783.420,57	783.420,57
Resultado Primário - Acima da Linha (XXIV) = XIIa - (XXIIIa + XXIIIb + XXIIIc)		1.382.604,68					

Meta Fiscal Para o Resultado Primário	Valor Corrente
Meta fixada no Anexo de Metas Fiscais da LDO para o exercício de referência	0,00

GOVERNO MUNICIPAL DE TEJUÇOCA

Relatório Resumido de Execução Orçamentária

Demonstrativo do Resultado Primário e Nominal

Orçamento Fiscal e da Seguridade Social

Período: Janeiro a Outubro de 2019/Bimestre: Setembro e Outubro

RREO - Anexo 6 (LRF - Art. 53, inciso III)

Em reais

Juros Nominais	Valor Incorrido
JUROS E ENCARGOS ATIVOS (XXV)	132.956,83
JUROS E ENCARGOS PASSIVOS (XXVI)	0,00

RESULTADO NOMINAL - Acima da Linha (XXVII) = XXIV + (XXV - XXVI)

1.515.561,51

Meta Fiscal Para o Resultado Nominal	Valor Corrente
Meta fixada no Anexo de Metas Fiscais da LDO para o exercício de referência	0,00

CÁLCULO DO RESULTADO NOMINAL	Saldo	
	Em 31/Dez/2018 (a)	Até o Outubro (b)
DÍVIDA CONSOLIDADA (XXVIII)	7.369.576,49	7.050.078,02
DEDUÇÕES (XXIX)	1.444.385,66	2.911.828,45
Disponibilidade de Caixa	1.444.385,66	2.911.828,45
Disponibilidade de Caixa Bruta	5.702.204,58	5.520.050,92
(-) Restos a Pagar Processados (XXX)	4.257.818,92	2.608.222,47
Demais Haveres Financeiros	0,00	0,00
DÍVIDA CONSOLIDADA LÍQUIDA (XXXI) = (XXVIII - XXIX)	5.925.190,83	4.138.249,57
RESULTADO NOMINAL - Abaixo da Linha (XXXII) = (XXXIa - XXXIb)		1.786.941,26

Ajuste Metodológico	Até o Bimestre
VARIAÇÃO SALDO RPP = (XXXIII) = (XXXa - XXXb)	1.649.596,45
RECEITA DE ALIENAÇÃO DE INVESTIMENTOS PERMANENTES (IX)	0,00
PASSIVOS RECONHECIDOS NA DC (XXXIV)	
OUTROS AJUSTES (XXXV)	
RESULTADO NOMINAL AJUSTADO - Abaixo da Linha (XXXVI) = (XXXII - XXXIII - IX + XXXIV + XXXV)	137.344,81

Informações Adicionais	Previsão Orçamentária
Saldo de Exercícios Anteriores	
Recursos Arrecadados em Exercícios Anteriores - RPPS	
Superávit Financeiro Utilizado para Abertura e Reabertura de Créditos Adicionais	
Reserva Orçamentária do RPPS	

GOVERNO MUNICIPAL DE TEJUÇUOCA

Relatório Resumido de Execução Orçamentária

Demonstrativo do Resultado Primário e Nominal

Orçamento Fiscal e da Seguridade Social

Período: Janeiro a Outubro de 2019/Bimestre: Setembro e Outubro

RREO - Anexo 6 (LRF - Art. 53, inciso III)


Em reais



ANTONIA HELOIDE ESTEVAM RODRIGUES
Prefeita Municipal



MUNICÍPIOS CONSULTORIA E CONTABILIDADE S S ME
Contador - CRC 325/O-8



MILTON CLEBER SILVA ETELVINO
Responsável pelo Controle Interno



JOSÉ ARI COELHO DAMASCENO
Secretário de Gestão e Controle

GOVERNO MUNICIPAL DE TEJUÇOCA

Relatório Resumido de Execução Orçamentária

Restos a Pagar por Poder e Órgão

Orçamento Fiscal e da Seguridade Social

Período: Janeiro a Outubro de 2019/Bimestre: Setembro e Outubro

RREO - Anexo 7 (LRF, Art. 53, inciso V)

PODER/ÓRGÃO	RESTOS A PAGAR PROCESSADOS E NÃO PROCESSADOS LIQUIDADOS EM EXERCÍCIOS ANTERIORES					RESTOS A PAGAR NÃO PROCESSADOS						Saldo l = (e + k)
	INSCRITOS		Pagos (c)	Cancelados (d)	Saldo e = (a+b) - (c+d)	INSCRITOS		Liquidados (h)	Pagos (i)	Cancelados (j)	Saldo k = (f+g) - (i+j)	
	Em Exercícios Anteriores (a)	Em 31 de Dezembro de 2018 (b)				Em Exercícios Anteriores (f)	Em 31 de Dezembro de 2018 (g)					
RESTOS A PAGAR (EXCETO INTRA-ORÇAMENTÁRIOS) (I)	1.066.112,67	2.761.132,18	2.886.510,10	0,00	940.734,75	1.400,00	963.218,65	783.420,57	783.420,57	508,80	180.689,28	1.121.424,03
PODER EXECUTIVO	1.062.975,38	2.761.132,18	2.886.510,10	0,00	937.597,46	1.400,00	963.218,65	783.420,57	783.420,57	508,80	180.689,28	1.118.286,74
Gabinete do Prefeito	22.507,00	16.689,25	30.996,25	0,00	8.200,00	1.400,00	43.794,92	39.594,92	39.594,92	0,00	5.600,00	13.800,00
Secretaria de Gestão e Controle	118.956,39	148.233,94	164.677,94	0,00	102.512,39	0,00	92.050,42	38.336,00	38.336,00	0,00	53.714,42	156.226,81
Secretaria de Infraestrutura	111.723,76	1.007.980,96	975.853,46	0,00	143.851,26	0,00	91.688,34	80.963,34	80.963,34	0,00	10.725,00	154.576,26
Secretaria de Desenvolvimento Agrário	46.928,00	27.778,03	27.778,03	0,00	46.928,00	0,00	18.224,72	1.634,12	1.634,12	0,00	16.590,60	63.518,60
Secretaria de Meio Ambiente, Turismo e Cultura	122,70	9.215,56	9.215,56	0,00	122,70	0,00	12.525,92	4.171,70	4.171,70	0,00	8.354,22	8.476,92
Secretaria de Empreendedorismo, Juventude e Desporto	37.648,15	44.626,00	44.626,00	0,00	37.648,15	0,00	9.851,22	5.810,00	5.810,00	0,00	4.041,22	41.689,37
Secretaria de Educação Básica	380.270,84	726.286,78	810.848,24	0,00	295.709,38	0,00	186.923,10	185.085,30	185.085,30	508,80	1.329,00	297.038,38
Secretaria de Saúde	275.299,26	556.400,67	570.434,63	0,00	261.265,30	0,00	409.025,42	381.151,91	381.151,91	0,00	27.873,51	289.138,81
Secretaria do Trabalho e Desenv. Social	69.503,01	223.746,65	251.905,65	0,00	41.344,01	0,00	99.134,59	46.673,28	46.673,28	0,00	52.461,31	93.805,32
Fundo Municipal de Previdência Social	16,27	174,34	174,34	0,00	16,27	0,00	0,00	0,00	0,00	0,00	0,00	16,27
PODER LEGISLATIVO	3.137,29	0,00	0,00	0,00	3.137,29	0,00	0,00	0,00	0,00	0,00	0,00	3.137,29
RESTOS A PAGAR (INTRA-ORÇAMENTÁRIOS) (II)	430.764,68	0,00	0,00	0,00	430.764,68	0,00	0,00	0,00	0,00	0,00	0,00	430.764,68
TOTAL (III) = (I + II)	1.496.877,35	2.761.132,18	2.886.510,10	0,00	1.371.499,43	1.400,00	963.218,65	783.420,57	783.420,57	508,80	180.689,28	1.552.188,71

GOVERNO MUNICIPAL DE TEJUÇUOCA
Relatório Resumido de Execução Orçamentária

Restos a Pagar por Poder e Órgão

Orçamento Fiscal e da Seguridade Social

Período: Janeiro a Outubro de 2019/Bimestre: Setembro e Outubro

RREO - Anexo 7 (LRF, Art. 53, inciso V)


PODER/ÓRGÃO	RESTOS A PAGAR PROCESSADOS E NÃO PROCESSADOS LIQUIDADOS EM EXERCÍCIOS ANTERIORES					RESTOS A PAGAR NÃO PROCESSADOS					Saldo l = (e + k)	
	INSCRITOS		Pagos (c)	Cancelados (d)	Saldo e = (a+b) - (c+d)	INSCRITOS		Liquidados (h)	Pagos (i)	Cancelados (j)		Saldo k = (f+g) - (i+j)
	Em Exercícios Anteriores (a)	Em 31 de Dezembro de 2018 (b)				Em Exercícios Anteriores (f)	Em 31 de Dezembro de 2018 (g)					



ANTONIA HELOIDE ESTEVAM RODRIGUES
Prefeita Municipal



MUNICÍPIOS CONSULTORIA E CONTABILIDADE S S ME
Contador - CRC 325/O-8



MILTON CLEBER SILVA ETELVINO
Responsável pelo Controle Interno



JOSÉ ARI COELHO DAMASCENO
Secretário de Gestão e Controle

GOVERNO MUNICIPAL DE TEJUÇUOCA

Relatório Resumido de Execução Orçamentária

DEMONSTRATIVO DAS RECEITAS E DESPESAS COM MANUTENÇÃO E DESENVOLVIMENTO DO ENSINO - MDE

Orçamento Fiscal e da Seguridade Social

Período: Janeiro a Outubro de 2019/Bimestre: Setembro e Outubro

RREO - ANEXO 8 (LDB, art. 72)

R\$ 1,00

RECEITAS DO ENSINO					
RECEITA RESULTANTE DE IMPOSTOS (Caput do Art. 212 da Constituição)	PREVISÃO INICIAL	PREVISÃO ATUALIZADA (a)	RECEITAS REALIZADAS		
			Até o Bimestre (b)	% (b/a) x 100	
RECEITA DE IMPOSTOS LIQUIDA (I)	716.500,00	716.500,00	821.227,28	114,62	
1.1 - Receita Resultante do Imposto sobre a Propriedade Predial e Territorial Urbana - IPTU	10.500,00	10.500,00	1.536,98	14,63	
1.1.1 - IPTU	10.500,00	10.500,00	1.536,98	14,63	
1.1.2 - Multa, Juros de Mora, Dívida Ativa e Outros Encargos do IPTU	0,00	0,00	0,00	0,00	
1.2 - Receita Resultante do Imposto sobre Transmissão Inter Vivos - ITBI	6.000,00	6.000,00	300,00	5,00	
1.2.1 - ITBI	6.000,00	6.000,00	300,00	5,00	
1.2.2 - Multa, Juros de Mora, Dívida Ativa e Outros Encargos do ITBI	0,00	0,00	0,00	0,00	
1.3 - Receita Resultante sobre o Imposto sobre Serviço de Qualquer Natureza - ISS	500.000,00	500.000,00	492.848,97	98,56	
1.3.1 - ISS	500.000,00	500.000,00	492.848,97	98,56	
1.3.2 - Multa, Juros de Mora, Dívida Ativa e Outros Encargos do ISS	0,00	0,00	0,00	0,00	
1.4 Imposto Resultante do Imposto de Renda Retido na Fonte - IRRF	200.000,00	200.000,00	326.541,33	163,27	
1.5 - Imposto Sobre a Propriedade Territorial Rural - ITR	0,00	0,00	0,00	0,00	
1.5.1 - ITR	0,00	0,00	0,00	0,00	
1.5.2 - Multa, Juros de Mora, Dívida Ativa e Outros Encargos do ITR	0,00	0,00	0,00	0,00	
RECEITAS DE TRANSFERÊNCIAS CONSTITUICIONAIS E LEGAIS (II)	19.888.440,00	19.888.440,00	18.825.849,18	94,66	
2.1 - Cota-Parte FPM	17.000.000,00	17.000.000,00	15.504.582,72	91,20	
2.1.1 - Parcela referente a CF, art. 159, I, alínea b	17.000.000,00	17.000.000,00	15.504.582,72	91,20	
2.1.2 - Parcela referente a CF, art. 159, I, alínea d	0,00	0,00	0,00	0,00	
2.1.3 - Parcela referente a CF, art. 159, I, alínea e	0,00	0,00	0,00	0,00	
2.2 - Cota-Parte ICMS	2.460.440,00	2.460.440,00	3.101.851,35	126,06	
2.3 - ICMS Desoneração - LC N. 87/1996	15.000,00	15.000,00	0,00	0,00	
2.4 - Cota-Parte IPI Exportação	10.000,00	10.000,00	10.417,90	104,17	
2.5 - Cota-Parte ITR	3.000,00	3.000,00	2.963,93	98,79	
2.6 - Cota-Parte IPVA	400.000,00	400.000,00	206.033,28	51,50	
2.7 - Cota-Parte IOF-Ouro	0,00	0,00	0,00	0,00	
3- TOTAL DA RECEITA DE IMPOSTOS (1 + 2)	20.604.940,00	20.604.940,00	19.647.076,46	95,35	
RECEITAS ADICIONAIS PARA FINANCIAMENTO DO ENSINO					
RECEITAS ADICIONAIS PARA FINANCIAMENTO DO ENSINO	PREVISÃO INICIAL	PREVISÃO ATUALIZADA (a)	RECEITAS REALIZADAS		
			Até o Bimestre (b)	% (b/a) x 100	
4 - RECEITA DA APLICAÇÃO FINANCEIRA DE OUTROS RECURSOS DE IMPOSTOS VINCULADO	0,00	0,00	0,00	0,00	
5- RECEITA DE TRANSFERÊNCIAS DO FNDE	1.828.000,00	1.828.000,00	1.606.828,45	87,90	
5.1- Transferências do Salário-Educação	378.000,00	378.000,00	595.352,61	157,50	
5.2- Transferências Diretas - PDDE	30.000,00	30.000,00	25.500,00	85,00	
5.3- Transferências Diretas - PNAE	272.000,00	272.000,00	569.582,80	209,40	
5.4- Transferências Diretas - PNATE	500.000,00	500.000,00	416.393,04	83,27	
5.5- Outras Transferências do FNDE	648.000,00	648.000,00	0,00	0,00	
5.6- Aplicação Financeira dos Recursos do FNDE	0,00	0,00	0,00	0,00	
6- RECEITA DE TRANSFERÊNCIAS DE CONVÊNIOS	180.000,00	180.000,00	0,00	0,00	
6.1- Transferências de Convênios	180.000,00	180.000,00	0,00	0,00	
6.2- Aplicação Financeira dos Recursos de Convênios	0,00	0,00	0,00	0,00	

GOVERNO MUNICIPAL DE TEJUÇUOCA

Relatório Resumido de Execução Orçamentária

DEMONSTRATIVO DAS RECEITAS E DESPESAS COM MANUTENÇÃO E DESENVOLVIMENTO DO ENSINO - MDE

Orçamento Fiscal e da Seguridade Social

Período: Janeiro a Outubro de 2019/Bimestre: Setembro e Outubro

RREO - ANEXO 8 (LDB, art. 72)					R\$ 1,00
7- RECEITA DE OPERACOES DE CREDITO	0,00	0,00	0,00	0,00	0,00
8- OUTRAS RECEITAS PARA FINANCIAMENTO DO ENSINO	0,00	0,00	0,00	0,00	0,00
9- TOTAL DAS RECEITAS ADICIONAIS PARA FINANCIAMENTO DO ENSINO (4 + 5 + 6 + 7 + 8)	2.008.000,00	2.008.000,00	1.606.828,45		80,02

RECEITAS ADICIONAIS PARA FINANCIAMENTO DO ENSINO	PREVISÃO INICIAL	PREVISÃO ATUALIZADA (a)	RECEITAS REALIZADAS	
			Até o Bimestre (b)	% (b/a) x 100
10- RECEITAS DESTINADAS AO FUNDEB	3.977.088,00	3.977.088,00	3.764.577,00	94,65
10.1- Cota-Parte FPM Destinada ao FUNDEB (20% de 2.1.1)	3.400.000,00	3.400.000,00	3.100.916,40	91,20
10.2- Cota-Parte ICMS Destinada ao FUNDEB (20% de 2.2)	492.088,00	492.088,00	620.370,20	126,06
10.3- ICMS-Desoneracao Destinada ao FUNDEB (20% de 2.3)	3.000,00	3.000,00	0,00	0,00
10.4- Cota-Parte IPI-Exportacao Destinada ao FUNDEB (20% de 2.4)	2.000,00	2.000,00	2.083,40	104,17
10.5- Cota-Parte ITR ou ITR Arrecadado Destinados ao FUNDEB (20% de (1.5 - 1.5.5)+2.5)	600,00	600,00	592,60	98,76
10.6- Cota-Parte IPVA Destinada ao FUNDEB (20% de 2.6)	80.000,00	80.000,00	41.206,60	51,50
11- RECEITAS RECEBIDAS DO FUNDEB	16.592.000,00	16.592.000,00	14.448.147,00	87,07
11.1- Transferencias de Recursos do FUNDEB	12.343.200,00	12.343.200,00	11.009.659,18	89,19
11.2- Complementacao da Uniao ao FUNDEB	4.228.800,00	4.228.800,00	3.410.206,00	80,64
11.3- Receita de Aplicacao Financeira dos Recursos do FUNDEB	20.000,00	20.000,00	28.281,82	141,40
12- RESULTADO LÍQUIDO DAS TRANSFERÊNCIAS DO FUNDEB (11.1 – 10)	8.366.112,00	8.366.112,00	7.245.082,18	86,60

DESPESAS DO FUNDEB	DOTAÇÃO INICIAL	DOTAÇÃO ATUALIZADA	DESPESAS EMPENHADAS		DESPESAS LIQUIDADAS		Inscritas em Restos a Pagar Não Processados
			Até o Bimestre (h)	% (h/IVf) x 100	Até o Bimestre (i)	% (i/IVg) x 100	
13- PAGAMENTO DOS PROFISSIONAIS DO MAGISTERIO	9.821.200,00	10.945.160,00	8.960.282,86	81,86	8.446.702,26	77,17	0,00
13.1- Com Educacao Infantil	751.000,00	720.000,00	552.660,35	76,75	507.394,85	70,47	0,00
13.2- Com Ensino Fundamental	9.070.200,00	9.474.160,00	8.407.622,51	88,74	7.939.307,41	83,79	0,00
14- OUTRAS DESPESAS	6.309.300,00	7.838.770,00	5.069.980,47	64,67	4.622.901,16	58,97	0,00
14.1- Com Educacao Infantil	1.547.500,00	1.175.500,00	620.799,04	52,81	602.380,10	51,24	0,00
14.2- Com Ensino Fundamental	4.761.800,00	5.115.770,00	4.449.181,43	86,96	4.020.521,06	78,59	0,00
15- TOTAL DAS DESPESAS DO FUNDEB (13 + 14)	16.130.500,00	18.783.930,00	14.030.263,33	74,69	13.069.603,42	69,58	0,00

DEDUÇÕES PARA FINS DO LIMITE DO FUNDEB	VALOR
16- RESTOS A PAGAR INSCRITOS NO EXERCICIO SEM DISPONIBILIDADE FINANCEIRA DE RECURSOS DO FUNDEB	0,00
16.1 - FUNDEB 60%	0,00
16.2 - FUNDEB 40%	0,00
17- RESTOS A PAGAR INSCRITOS NO EXERCICIO SEM DISPONIBILIDADE FINANCEIRA DE RECURSOS DO FUNDEB	0,00
17.1 - FUNDEB 60%	0,00
17.2 - FUNDEB 40%	0,00
18- TOTAL DAS DEDUÇÕES CONSIDERADAS PARA FINS DE LIMITE DO FUNDEB (16 + 17)	0,00

INDICADORES DO FUNDEB	VALOR
-----------------------	-------

GOVERNO MUNICIPAL DE TEJUÇUOCA

Relatório Resumido de Execução Orçamentária

DEMONSTRATIVO DAS RECEITAS E DESPESAS COM MANUTENÇÃO E DESENVOLVIMENTO DO ENSINO - MDE

Orçamento Fiscal e da Seguridade Social

Período: Janeiro a Outubro de 2019/Bimestre: Setembro e Outubro

RREO - ANEXO 8 (LDB, art. 72)	R\$ 1,00
19 - TOTAL DAS DESPESAS DO FUNDEB PARA FINS DE LIMITE (15 - 18)	13.069.603,42
19.1 - Mínimo de 60% do FUNDEB na Remuneração do Magistério1 (13 - (16.1 + 17.1)) / (11) x 100) %	58,46
19.2 - Máximo de 40% em Despesa com MDE, que não Remuneração do Magistério (14 - (16.2 + 17.2)) / (11) x 100) %	31,99
19.3 - Máximo de 5% não Aplicado no Exercício (100 - (19.1 +19.2)) %	9,55

CONTROLE DA UTILIZAÇÃO DE RECURSOS NO EXERCÍCIO SUBSEQÜENTE	VALOR
20 – RECURSOS RECEBIDOS DO FUNDEB EM <EXERCÍCIO ANTERIOR> QUE NÃO FORAM UTILIZADOS	
21 – DESPESAS CUSTEADAS COM O SALDO DO ITEM 20 ATÉ O 1º TRIMESTRE DE <EXERCÍCIO >2	

DESPESAS COM AÇÕES TÍPICAS DE MDE	DOTAÇÃO INICIAL	DOTAÇÃO ATUALIZADA	DESPESAS EMPENHADAS		DESPESAS LIQUIDADAS		Inscritas em Restos a Pagar Não Processados
			Até o Bimestre (h)	% (h/IVf) x 100	Até o Bimestre (i)	% (i/IVg) x 100	
22- EDUCACAO INFANTIL	2.277.500,00	1.880.500,00	1.173.459,39	62,40	1.109.774,95	59,01	0,00
22.1- CRECHE	0,00	0,00	0,00	0,00	0,00	0,00	0,00
22.1.1- Despesas Custeadas com Recursos do FUNDEB	0,00	0,00	0,00	0,00	0,00	0,00	0,00
22.1.2- Despesas Custeadas com Outros Recursos de Impostos	0,00	0,00	0,00	0,00	0,00	0,00	0,00
22.2- PRE-ESCOLA	2.277.500,00	1.880.500,00	1.173.459,39	62,40	1.109.774,95	59,01	0,00
22.2.1- Despesas Custeadas com Recursos do FUNDEB	0,00	0,00	0,00	0,00	0,00	0,00	0,00
22.2.2- Despesas Custeadas com Outros Recursos de Impostos	2.277.500,00	1.880.500,00	1.173.459,39	62,40	1.109.774,95	59,01	0,00
23- ENSINO FUNDAMENTAL	13.832.000,00	14.545.970,00	12.807.843,94	88,05	11.910.868,47	81,88	0,00
23.1- Despesas Custeadas com Recursos do FUNDEB	0,00	0,00	0,00	0,00	0,00	0,00	0,00
23.2- Despesas Custeadas com Outros Recursos de Impostos	13.832.000,00	14.545.970,00	12.807.843,94	88,05	11.910.868,47	81,88	0,00
24- ENSINO MEDIO	21.000,00	21.000,00	0,00	0,00	0,00	0,00	0,00
25- ENSINO SUPERIOR	0,00	0,00	0,00	0,00	0,00	0,00	0,00
26- ENSINO PROFISSIONAL NAO INTEGRADO AO ENSINO REGULAR	0,00	0,00	0,00	0,00	0,00	0,00	0,00
27- OUTRAS	3.614.000,00	3.369.650,00	2.255.710,55	66,94	1.961.068,50	58,19	0,00
28- TOTAL DAS DESPESAS COM AÇÕES TÍPICAS DE MDE (22+23 + 24 + 25 + 26 + 27)	19.744.500,00	19.817.120,00	16.237.013,88	81,93	14.981.711,92	75,60	0,00

DEDUÇÕES CONSIDERADAS PARA FINS DE LIMITE CONSTITUCIONAL	VALOR
29- RESULTADO LÍQUIDO DAS TRANSFERÊNCIAS DO FUNDEB = (12)	7.245.082,18
30- DESPESAS CUSTEADAS COM A COMPLEMENTAÇÃO DO FUNDEB NO EXERCÍCIO	3.410.206,00
31- DESPESAS CUSTEADAS COM O SUPERÁVIT FINANCEIRO, DO EXERCÍCIO ANTERIOR, DO FUNDEB	
32- DESPESAS CUSTEADAS COM O SUPERÁVIT FINANCEIRO, DO EXERCÍCIO ANTERIOR, DE OUTROS RECURSOS DE IMPOSTOS	
33- RESTOS A PAGAR INSCRITOS NO EXERCÍCIO SEM DISPONIBILIDADE FINANCEIRA DE RECURSOS DE IMPOSTOS VINCULADOS AO ENSINO	
34- CANCELAMENTO, NO EXERCÍCIO, DE RESTOS A PAGAR INSCRITOS COM DISPONIBILIDADE FINANCEIRA DE RECURSOS DE IMPOSTOS VINCULADOS AO ENSINO	508,80
35- TOTAL DAS DEDUÇÕES CONSIDERADAS PARA FINS DE LIMITE CONSTITUCIONAL (29 + 30 + 31 + 32 + 33 + 34)6	10.655.796,98
36- TOTAL DAS DESPESAS PARA FINS DE LIMITE ((22 + 23) – (36))6	2.364.846,44
37- PERCENTUAL DE APLICAÇÃO EM MDE SOBRE A RECEITA LÍQUIDA DE IMPOSTOS ((37) / (3) x 100) %6 - LIMITE CONSTITUCIONAL 25%5	12,04

GOVERNO MUNICIPAL DE TEJUÇUOCA

Relatório Resumido de Execução Orçamentária

DEMONSTRATIVO DAS RECEITAS E DESPESAS COM MANUTENÇÃO E DESENVOLVIMENTO DO ENSINO - MDE

Orçamento Fiscal e da Seguridade Social

Período: Janeiro a Outubro de 2019/Bimestre: Setembro e Outubro

RREO - ANEXO 8 (LDB, art. 72)

R\$ 1,00

OUTRAS INFORMAÇÕES PARA CONTROLE							
DESPESAS CUSTEADAS COM RECEITAS ADICIONAIS PARA FINANCIAMENTO DO ENSINO	DOTAÇÃO INICIAL	DOTAÇÃO ATUALIZADA (d)	DESPESAS EMPENHADAS		DESPESAS LIQUIDADAS		Inscritas em Restos a Pagar Não Processados (i)
			Até o Bimestre (e)	% (f) = (e/d)x10	Até o Bimestre (g)	% (h) = (g/d)x10	
38- DESPESAS CUSTEADAS COM A APLICACAO FINANCEIRA DE OUTROS RECURSOS DE IMP	0,00	0,00	0,00	0,00	0,00	0,00	0,00
39- DESPESAS CUSTEADAS COM A CONTRIBUICAO SOCIAL DO SALARIO-EDUCACAO	0,00	0,00	0,00	0,00	0,00	0,00	0,00
40- DESPESAS CUSTEADAS COM OPERACOES DE CREDITO	0,00	0,00	0,00	0,00	0,00	0,00	0,00
41- DESPESAS CUSTEADAS COM OUTRAS RECEITAS PARA FINANCIAMENTO DO ENSINO	0,00	0,00	0,00	0,00	0,00	0,00	0,00
42- TOTAL DAS OUTRAS DESPESAS CUSTEADAS COM RECEITAS ADICIONAIS PARA FINANCIAMENTO DO ENSINO (38 + 39 + 40 + 41)	0,00	0,00	0,00	0,00	0,00	0,00	0,00
43- TOTAL GERAL DAS DESPESAS COM EDUCACAO (28 + 42)	19.744.500,00	19.817.120,00	16.237.013,88	81,93	14.981.711,92	75,60	0,00
RESTOS A PAGAR INSCRITOS COM DISPONIBILIDADE FINANCEIRA DE RECURSOS DE IMPOSTOS VINCULADOS AO ENSINO	SALDO ATÉ O BIMESTRE		CANCELADO EM <EXERCÍCIO> (j)				
44- RESTOS A PAGAR DE DESPESAS COM MDE							
44.1 - Executadas com Recursos de Impostos Vinculados ao Ensino							
44.2 - Executadas com Recursos do FUNDEB							
CONTROLE DA DISPONIBILIDADE FINANCEIRA	FUNDEB		SALÁRIO EDUCAÇÃO				
45- DISPONIBILIDADE FINANCEIRA EM 31 DE DEZEMBRO DE <EXERCÍCIO ANTERIOR>							
46- (+) INGRESSO DE RECURSOS ATÉ O BIMESTRE							
47- (-) PAGAMENTOS EFETUADOS ATÉ O BIMESTRE							
47.1 Orçamento do Exercício							
47.2 Restos a Pagar							
48- (+) RECEITA DE APLICAÇÃO FINANCEIRA DOS RECURSOS ATÉ O BIMESTRE							
49- (=) DISPONIBILIDADE FINANCEIRA ATÉ O BIMESTRE							
50- (+) Ajustes							
50.1 Retenções							
50.2 Conciliação Bancária							
51- (=) SALDO FINANCEIRO CONCILIADO							

GOVERNO MUNICIPAL DE TEJUÇUOCA

Relatório Resumido de Execução Orçamentária

DEMONSTRATIVO DAS RECEITAS E DESPESAS COM MANUTENÇÃO E DESENVOLVIMENTO DO ENSINO - MDE

Orçamento Fiscal e da Seguridade Social

Período: Janeiro a Outubro de 2019/Bimestre: Setembro e Outubro

RREO - ANEXO 8 (LDB, art. 72)


R\$.1.00



ANTONIA HELOIDE ESTEVAM RODRIGUES
Prefeita Municipal



MUNICÍPIOS CONSULTORIA E CONTABILIDADE S S ME
Contador - CRC 325/O-8



MILTON CLEBER SILVA ETELVINO
Responsável pelo Controle Interno



JOSÉ ARI COELHO DAMASCENO
Secretário de Gestão e Controle

GOVERNO MUNICIPAL DE TEJUÇUOCA

Relatório Resumido de Execução Orçamentária

DEMONSTRATIVO DAS RECEITAS DE OPERAÇÕES DE CRÉDITO E DESPESAS DE CAPITAL (REGRA DE OURO)

Orçamento Fiscal e da Seguridade Social

Período: Janeiro a Outubro de 2019/Bimestre: Setembro e Outubro

RREO – ANEXO 9 (LRF, art. 53, § 1º, inciso I)

Em Reais

RECEITAS	PREVISÃO ATUALIZADA (a)	RECEITAS REALIZADAS (b)	SALDO NÃO REALIZADO (c) = (a - b)
RECEITAS DE OPERAÇÕES DE CRÉDITO1 (I)	0,00	0,00	0,00
DESPESAS	DOTAÇÃO ATUALIZADA (d)	DESPESAS EMPENHADAS (e)	SALDO NÃO EXECUTADO (f) = (d - e)
DESPESAS DE CAPITAL	0,00	0,00	0,00
Investimentos	0,00	0,00	0,00
Inversões Financeiras	0,00	0,00	0,00
Amortização da Dívida	0,00	0,00	0,00
(-) Incentivos Fiscais a Contribuinte			
(-) Incentivos Fiscais a Contribuinte por Instituições Financeiras			
DESPESA DE CAPITAL LÍQUIDA (II)	0,00	0,00	0,00
RESULTADO PARA APURAÇÃO DA REGRA DE OURO (III) = (I - II)	0,00	0,00	0,00

ANTONIA HELOIDE ESTEVAM RODRIGUES
Prefeita Municipal

MUNICÍPIOS CONSULTORIA E CONTABILIDADE S S ME
Contador - CRC 325/O-8

MILTON CLEBER SILVA ETELVINO
Responsável pelo Controle Interno

JOSÉ ARI COELHO DAMASCENO
Secretário de Gestão e Controle

GOVERNO MUNICIPAL DE TEJUÇUOCA
Relatório Resumido da Execução Orçamentária
Demonstrativo da Projeção do Regime Próprio de Previdência dos Servidores
Orçamentos da Seguridade Social
Período: Janeiro a Outubro de 2019/Bimestre: Setembro e Outubro

RREO - ANEXO X (LRF, art. 53, § 1º, inciso II)

R\$ 1,00



ANTONIA HELOIDE ESTEVAM RODRIGUES
Prefeita Municipal



MUNICÍPIOS CONSULTORIA E CONTABILIDADE S S ME
Contador - CRC 325/O-8



MILTON CLEBER SILVA ETELVINO
Responsável pelo Controle Interno



JOSÉ ARI COELHO DAMASCENO
Secretário de Gestão e Controle

GOVERNO MUNICIPAL DE TEJUÇUOCA
Relatório Resumido de Execução Orçamentária
Demonstrativo das Receita de Alienação de Ativos e Aplicação dos Recursos
Orçamento Fiscal e da Seguridade Social
Período: Janeiro a Outubro de 2019/Bimestre: Setembro e Outubro

RREO - Anexo XI (LRF, Art. 52, inciso I, alíneas "a" e "b" do inciso II e §1º)

R\$ 1,00

DESPESAS	DOTAÇÃO ATUALIZADA (d)	DESPESAS EXECUTADAS Até o Bimestre		SALDO NÃO EXECUTADO (g) = (d - (e + f))
		LIQUIDADAS (e)	INSCRITAS EM RESTOS A PAGAR NÃO PROCESSADOS (f)	
APLICAÇÃO DOS RECURSOS DA ALIENAÇÃO DE ATIVOS (II)				
DESPESA DE CAPITAL				
Investimentos	6.801.355,50	0,00	0,00	6.801.355,50
Inversões Financeiras	450.000,00	0,00	0,00	450.000,00
Amortização da Dívida	376.000,00	0,00	0,00	376.000,00
DESPESAS CORRENTES DOS REGIMES DE PREVIDÊNCIA				
Regime Geral da Previdência Social	0,00	0,00	0,00	0,00
Regime Próprio de Previdência dos Servidores	0,00	0,00	0,00	0,00
SALDO FINANCEIRO A APLICAR	2018 (h)	2019 (i) = (Ib - (IIe + II f))		SALDO ATUAL (j) = (IIIh + IIIi)
VALOR (III)	0,00	0,00		0,00


Fonte:



ANTONIA HELOIDE ESTEVAM RODRIGUES
Prefeita Municipal



MUNICÍPIOS CONSULTORIA E CONTABILIDADE S S ME
Contador - CRC 325/O-8



MILTON CLEBER SILVA ETELVINO
Responsável pelo Controle Interno



JOSÉ ARI COELHO DAMASCENO
Secretário de Gestão e Controle

GOVERNO MUNICIPAL DE TEJUÇUOCA

Relatório Resumido de Execução Orçamentária

Demonstrativo das Receitas e Despesas com Ações e Serviços Públicos de Saúde

Orçamento Fiscal e da Seguridade Social

Período: Janeiro a Outubro de 2019/Bimestre: Setembro e Outubro

RREO - Anexo 12 (LC 141/2012, art. 35)

R\$ 1,00

RECEITAS PARA APURAÇÃO DA APLICAÇÃO EM AÇÕES E SERVIÇOS PÚBLICOS DE SAÚDE	PREVISÃO INICIAL	PREVISÃO ATUALIZADA (a)	RECEITAS REALIZADAS	
			Até o Bimestre (b)	% (b/a) x 100
RECEITA DE IMPOSTOS LIQUIDA (I)	716.500,00	716.500,00	821.227,28	114,62
Imposto Predial e Territorial Urbano - IPTU	10.500,00	10.500,00	1.536,98	14,63
Imposto Sobre Transmissão de Bens Intervivos - ITBI	6.000,00	6.000,00	300,00	5,00
Imposto Sobre Serviços de Qualquer Natureza - ISS	500.000,00	500.000,00	492.848,97	98,56
Imposto de Renda Retido na Fonte - IRRF	200.000,00	200.000,00	326.541,33	163,27
Imposto Territorial Rural - ITR	0,00	0,00	0,00	0,00
Multas, Juros de Mora e Outros Encargos dos Impostos	0,00	0,00	0,00	0,00
Divida Ativa dos Impostos	0,00	0,00	0,00	0,00
Multas, Juros de Mora e Outros Encargos da Divida Ativa	0,00	0,00	0,00	0,00
RECEITA DE TRANSFERENCIAS CONSTITUCIONAIS LEGAIS (II)	19.888.440,00	19.888.440,00	18.825.849,18	94,66
Cota-Parte FPM	17.000.000,00	17.000.000,00	15.504.582,72	91,20
Cota-Parte ITR	3.000,00	3.000,00	2.963,93	98,79
Cota-Parte IPVA	400.000,00	400.000,00	206.033,28	51,50
Cota-Parte ICMS	2.460.440,00	2.460.440,00	3.101.851,35	126,06
Cota-Parte IPI-Exportacao	10.000,00	10.000,00	10.417,90	104,17
Compensacoes Financeiras Provenientes de Impostos e Transferencias Constitucionais	15.000,00	15.000,00	0,00	0,00
Desoneracao ICMS (LC 87/96)	15.000,00	15.000,00	0,00	0,00
Outras	0,00	0,00	0,00	0,00
TOTAL DAS RECEITAS PARA APURAÇÃO DA APLICAÇÃO EM AÇÕES E SERVIÇOS PÚBLICOS DE SAÚDE (III) = (I + II)	20.604.940,00	20.604.940,00	19.647.076,46	95,35

RECEITAS ADICIONAIS PARA FINANCIAMENTO DA SAÚDE	PREVISÃO INICIAL	PREVISÃO ATUALIZADA (c)	RECEITAS REALIZADAS	
			Até o Bimestre (d)	% (d/c) x 100
TRANSFERÊNCIA DE RECURSOS DO SISTEMA ÚNICO DE SAÚDE - SUS	8.767.000,00	8.767.000,00	3.654.880,80	41,69
Provenientes da Uniao	8.767.000,00	8.767.000,00	3.654.880,80	41,68
Provenientes dos Estados	0,00	0,00	0,00	0,00
Provenientes de Outros Municipios	0,00	0,00	0,00	0,00
Outras Receitas do SUS	0,00	0,00	0,00	0,00
TRANSFERENCIAS VOLUNTARIAS	0,00	0,00	0,00	0,00
RECEITAS DE OPERACOES DE CREDITO VINCULADA A SAUDE	0,00	0,00	0,00	0,00
OUTRAS RECEITAS PARA FINANCIAMENTO DA SAUDE	0,00	0,00	0,00	0,00
TOTAL RECEITAS ADICIONAIS PARA FINANCIAMENTO DA SAÚDE	8.767.000,00	8.767.000,00	3.654.880,80	41,69

DESPESAS COM SAÚDE (Por Grupo de Natureza da Despesa)	DOTAÇÃO INICIAL	DOTAÇÃO ATUALIZADA (e)	DESPESAS EMPENHADAS		DESPESAS LIQUIDADAS		Inscritas em Restos a Pagar Não Processados
			Até o Bimestre (f)	% (f/e) x 100	Até o Bimestre (g)	% (g/e) x 100	
DESPESAS CORRENTES	12.135.853,50	12.420.324,50	9.427.181,09	75,90	8.687.510,13	69,95	0,00
Pessoal e Encargos Sociais	4.925.353,50	4.417.353,50	3.367.578,09	76,23	3.236.426,37	73,26	0,00
Juros e Encargos da Divida	0,00	0,00	0,00	0,00	0,00	0,00	0,00
Outras Despesas Correntes	7.210.500,00	8.002.971,00	6.059.603,00	75,71	5.451.083,76	68,11	0,00
DESPESAS DE CAPITAL	1.380.500,00	984.200,00	351.545,35	35,72	341.828,19	34,73	0,00
Investimentos	1.260.500,00	904.200,00	316.545,35	35,00	306.828,19	33,93	0,00

GOVERNO MUNICIPAL DE TEJUÇUOCA

Relatório Resumido de Execução Orçamentária

Demonstrativo das Receitas e Despesas com Ações e Serviços Públicos de Saúde

Orçamento Fiscal e da Seguridade Social

Período: Janeiro a Outubro de 2019/Bimestre: Setembro e Outubro

							R\$ 1,00
RREO - Anexo 12 (LC 141/2012, art. 35)							
Inversoes Financeiras	120.000,00	80.000,00	35.000,00	43,75	35.000,00	43,75	0,00
Amortizacao da Divida	0,00	0,00	0,00	0,00	0,00	0,00	0,00
TOTAL DAS DESPESAS COM SAÚDE (IV)	13.516.353,50	13.404.524,50	9.778.726,44	72,95	9.029.338,32	67,36	0,00

DESPESAS COM SAÚDE NÃO COMPUTADAS PARA FINS DE APURAÇÃO DO PERCENTUAL MÍNIMO	DOTAÇÃO INICIAL	DOTAÇÃO ATUALIZADA	DESPESAS EMPENHADAS		DESPESAS LIQUIDADAS		Inscritas em Restos a Pagar Não Processados
			Até o Bimestre (h)	% (h/IVf) x 100	Até o Bimestre (i)	% (i/IVg) x 100	
DESPESAS COM INATIVOS E PENSIONISTAS	0,00	0,00	0,00	0,00	0,00	0,00	0,00
DESPESAS COM ACESSO A SAUDE QUE NAO ATENDE AO PRINCIPIO DE ACESSO UNIVERSAL	0,00	0,00	0,00	0,00	0,00	0,00	0,00
DESPESAS CUSTEADAS COM OUTROS RECURSOS	9.287.000,00	9.287.000,00	6.588.019,20	67,37	6.082.303,86	67,36	0,00
Recursos de Transferencia do Sistema Unico de Saude - SUS	0,00	0,00	0,00	0,00	0,00	0,00	0,00
Recursos de Operacoes de Credito	0,00	0,00	0,00	0,00	0,00	0,00	0,00
Outros Recursos	9.287.000,00	9.287.000,00	6.588.019,20	67,37	6.082.303,86	67,36	0,00
OUTRAS ACOES E SERVICOS NAO COMPUTADOS	0,00	0,00	0,00	0,00	0,00	0,00	0,00
RESTOS A PAGAR NAO PROCESSADOS INSCRITOS INDEVIDAMENTE NO EXERCICIO SEM DIS	0,00	0,00	0,00	0,00	0,00	0,00	0,00
DESPESAS CUSTEADAS COM DISPONIBILIDADE DE CAIXA VINCULADOS AOS RESTOS A PAG	0,00	0,00	0,00	0,00	0,00	0,00	0,00
DESPESAS CUSTEADAS COM RECURSOS VINCULADOS A PARCELA DO PERCENTUAL MINIM	0,00	0,00	0,00	0,00	0,00	0,00	0,00
TOTAL DAS DESPESAS NÃO COMPUTADAS (V)	9.287.000,00	9.287.000,00	6.588.019,20	70,94	6.082.303,86	65,49	0,00
TOTAL DAS DESPESAS COM AÇÕES E SERVIÇOS PÚBLICOS DE SAÚDE (VI) = (IV - V)	4.229.353,50	4.117.524,50	3.190.707,24	77,49	2.947.034,46	71,57	0,00

PERCENTUAL DE APLICAÇÕES EM AÇÕES E SERVIÇOS PÚBLICOS DE SAÚDE SOBRE A RECEITA DE IMPOSTOS LÍQUIDA E TRANSFERÊNCIAS CONSTITUCIONAIS LEGAIS (VII%) = (VI(h ou i) / IIIb X 100) - LIMITE CONSTITUCIONAL	15,00
---	-------

VALOR REFERENTE A DIFERENÇA ENTRE O VALOR EXECUTADO E LIMITE MÍNIMO CONSTITUCIONAL VI(h ou i) - (15 X IIIb) / 100	-27,01
---	--------

EXECUÇÃO DE RESTOS A PAGAR NÃO PROCESSADOS INSCRITO COM DISPONIBILIDADE DE CAIXA	INSCRITOS	CANCELADOS / PRESCRITOS	PAGOS	A PAGAR	PARCELA CONSIDERADA NO LIMITE
TOTAL					

CONTROLE DOS RESTOS A PAGAR CANCELADOS OU PRESCRITOS PARA FINS DE APLICAÇÃO DA DISPONIBILIDADE DE CAIXA CONFORME ARTIGO 24 §1º e 2º	SALDO INICIAL	DESPESAS CUSTEADAS NO EXERCÍCIO DE REFERÊNCIA (j)	SALDO FINAL (NÃO APLICADO)
TOTAL (VIII)			

CONTROLE DO VALOR REFERENTE AO PERCENTUAL MÍNIMO NÃO CUMPRIDO EM EXERCÍCIOS ANTERIORES PARA FINS DE APLICAÇÃO DOS RECURSOS VINCULADOS CONFORME ARTIGOS 25 E 26	SALDO INICIAL	DESPESAS CUSTEADAS NO EXERCÍCIO DE REFERÊNCIA (j)	SALDO FINAL (NÃO APLICADO)
TOTAL (IX)			

GOVERNO MUNICIPAL DE TEJUÇUOCA

Relatório Resumido de Execução Orçamentária

Demonstrativo das Receitas e Despesas com Ações e Serviços Públicos de Saúde

Orçamento Fiscal e da Seguridade Social

Período: Janeiro a Outubro de 2019/Bimestre: Setembro e Outubro

RREO - Anexo 12 (LC 141/2012, art. 35)

R\$ 1,00

DESPESAS COM SAÚDE (Por Subfunção)	DOTAÇÃO INICIAL	DOTAÇÃO ATUALIZADA (e)	DESPESAS EMPENHADAS		DESPESAS LIQUIDADAS		Inscritas em Restos a Pagar Não Processados
			Até o Bimestre (f)	% (f/e) x 100	Até o Bimestre (g)	% (g/e) x 100	
Atencao Basica	5.106.000,00	4.724.700,00	3.362.463,13	49,51	3.154.956,09	50,45	0,00
Assistencia Hospitalar e Ambulatorial	4.143.000,00	4.390.300,00	3.304.821,54	48,66	2.983.413,03	47,71	0,00
Suporte Profilatico e Terapeutico	51.000,00	51.000,00	0,00	0,00	0,00	0,00	0,00
Vigilancia Sanitaria	83.000,00	103.900,00	78.292,00	1,15	74.117,65	1,18	0,00
Vigilancia Epidemiologica	186.000,00	118.271,00	45.826,89	0,67	40.053,89	0,64	0,00
Alimentacao e Nutricao	0,00	0,00	0,00	0,00	0,00	0,00	0,00
Outras Subfuncoes	3.947.353,50	4.016.353,50	2.987.322,88	74,37	2.776.797,66	69,13	0,00
TOTAL	13.516.353,50	13.404.524,50	9.778.726,44	72,95	9.029.338,32	67,36	0,00

ANTONIA HELOIDE ESTEVAM RODRIGUES
Prefeita Municipal

MUNICÍPIOS CONSULTORIA E CONTABILIDADE S S ME
Contador - CRC 325/O-8

MILTON CLEBER SILVA ETELVINO
Responsável pelo Controle Interno

JOSÉ ARI COELHO DAMASCENO
Secretário de Gestão e Controle

GOVERNO MUNICIPAL DE TEJUÇUOCA
Relatório Resumido da Execução Orçamentária
Demonstrativo das Parcerias Público-Privadas

Orçamentos Fiscal e da Seguridade Social

Período: Janeiro a Outubro de 2019/Bimestre: Setembro e Outubro

RREO - ANEXO 13 (Lei nº 11.079, de 30.12.2004, arts. 22, 25 e 28)

R\$ 1,00

Impactos das Contratações de PPP	SALDO TOTAL EM 31 DE DEZEMBRO DO EXERCÍCIO ANTERIOR (a)	REGISTROS EFETUADOS EM 2019	
		No Bimestre	Até o Bimestre (b)
TOTAL DE ATIVOS	0,00	0,00	0,00
Ativos Constituídos pela SPE	0,00	0,00	0,00
TOTAL DE PASSIVOS	0,00	0,00	0,00
Obrigações decorrentes de Ativos Constituídos pela SPE	0,00	0,00	0,00
Provisões de PPP	0,00	0,00	0,00
Outros Passivos	0,00	0,00	0,00
ATOS POTENCIAIS PASSIVOS	0,00	0,00	0,00
Obrigações Contratuais	0,00	0,00	0,00
Riscos não Provisionados	0,00	0,00	0,00
Garantias Concedidas	0,00	0,00	0,00
Outros Passivos Contingentes	0,00	0,00	0,00

<u>DESPESAS DE PPP</u>	EXERCÍCIO ANTERIOR	EXERCÍCIO CORRENTE (EC)	<EC+1>	<EC+2>	<EC+3>	<EC+4>	<EC+5>	<EC+6>	<EC+7>	<EC+8>	<EC+9>
TOTAL DAS DESPESAS	0,00	0,00	0,00	0,00	0,00	0,00	0,00	0,00	0,00	0,00	0,00
PPP A CONTRATAR (II)	0,00	0,00	0,00	0,00	0,00	0,00	0,00	0,00	0,00	0,00	0,00
RECEITA CORRENTE LÍQUIDA (RCL) (III)	0,00	0,00	0,00	0,00	0,00	0,00	0,00	0,00	0,00	0,00	0,00
TOTAL DAS DESPESAS CONSIDERADAS PARA O LIM	0,00	0,00	0,00	0,00	0,00	0,00	0,00	0,00	0,00	0,00	0,00
TOTAL DAS DESPESAS / RCL (%) (V) = (IV) / (III)	0,00	0,00	0,00	0,00	0,00	0,00	0,00	0,00	0,00	0,00	0,00

ANTONIA HELOIDE ESTEVAM RODRIGUES
Prefeita Municipal

MUNICÍPIOS CONSULTORIA E CONTABILIDADE S S ME
Contador - CRC 325/O-8

MILTON CLEBER SILVA ETELVINO
Responsável pelo Controle Interno

JOSÉ ARI COELHO DAMASCENO
Secretário de Gestão e Controle

GOVERNO MUNICIPAL DE TEJUÇUOCA
 Relatório Resumido de Execução Orçamentária
Demonstrativo Simplificado do Relatório Resumido da Execução Orçamentária
 Orçamento Fiscal e da Seguridade Social
 Período: Janeiro a Outubro de 2019/Bimestre: Setembro e Outubro

RREO - Anexo XIV (LRF, Art. 52, inciso I, alíneas "a" e "b" do inciso II e §1º)

Em Reais

BALANÇO ORÇAMENTÁRIO		Até o Bimestre		
PREVISÃO INICIAL		58.515.509,00		
PREVISÃO ATUALIZADA		58.515.509,00		
RECEITAS REALIZADAS		45.559.771,73		
DÉFICIT ORÇAMENTÁRIO		0,00		
SALDOS DE EXERCÍCIOS ANTERIORES		0,00		
DOTAÇÃO INICIAL		58.515.509,00		
CRÉDITOS ADICIONAIS		0,00		
DOTAÇÃO ATUALIZADA		58.515.509,00		
DESPEZA EMPENHADA		41.485.301,79		
DESPEZA LIQUIDADADA		38.543.089,05		
SUPERÁVIT ORÇAMENTÁRIO		7.016.682,68		
DESPEZA POR FUNÇÃO/SUBFUNÇÃO		Até o Bimestre		
DESPESAS EMPENHADAS		41.485.301,79		
DESPESAS LIQUIDADADAS		38.543.089,05		
RECEITA CORRENTE LÍQUIDA - RCL		Até o Bimestre		
RECEITA CORRENTE LÍQUIDA		49.114.525,85		
RESULTADOS NOMINAL E PRIMÁRIO		Meta Fixada no AMF da LDO (a)	Resultado Apurado Até o Bimestre (b)	% em Relação à Meta (b/a)
RESULTADO PRIMÁRIO		0,00	1.382.604,68	0,00
RESULTADO NOMINAL		0,00	1.515.561,51	0,00
DESPESAS COM AÇÕES TÍPICAS DE MDE		Valor Apurado Até o Bimestre	Limites Constitucionais Anuais	
			% Mínimo a Aplicar no Exercício	% Aplicado Até o Bimestre
Mínimo Anual de <18% / 25%> das Receitas de Impostos na		2.365.355,24	25,00	12,04
Mínimo Anual de 60% do FUNDEB na Remuneração do		13.069.603,42	60,00	58,46
RECEITA DE ALIENAÇÃO DE ATIVOS E APLICAÇÃO DOS RECURSOS		Valor Apurado Até o Bimestre	Saldo a Realizar	
Receita de Capital Resultante da Alienação de Ativos			0,00	0,00
Aplicação dos Recursos da Alienação de Ativos			0,00	0,00
DESPESAS COM AÇÕES E SERVIÇOS PÚBLICOS DE SAÚDE		Valor Apurado Até o Bimestre	Limite Constitucional Anual	
			% Mínimo a Aplicar no Exercício	% Aplicado Até o Bimestre
Despesas com Ações e Serviços Públicos de Saúde		2.947.034,46	15,00	15,00

ANTONIA HELOIDE ESTEVAM RODRIGUES
 Prefeita Municipal

MUNICÍPIOS CONSULTORIA E CONTABILIDADE S S ME
 Contador - CRC 325/O-8

MILTON CLEBER SILVA ETELEVINO
 Responsável pelo Controle Interno

JOSÉ ARI COELHO DAMASCENO
 Secretário de Gestão e Controle