



**ESTADO DO CEARÁ**  
**PREFEITURA MUNICIPAL DE TEJUÇUOCA**

Rua Mamede Rodrigues Teixeira, 489 - Centro  
CEP: 62.610-000 - FONE: (85) 3323.1156  
CNPJ: 23.489.834/0001-08 - CGF: 06.920.291-5

[www.tejucuoca.ce.gov.br](http://www.tejucuoca.ce.gov.br)



---

---

**RELATÓRIO RESUMIDO DA EXECUÇÃO ORÇAMENTÁRIA**

---

---

**RREO**  
**3º BIMESTRE/2020**

---

---

**PUBLICADO CONFORME EDITAL Nº 2020.07.27-1**

---

---



**ESTADO DO CEARÁ**  
**PREFEITURA MUNICIPAL DE TEJUÇUOCA**

Rua Mamede Rodrigues Teixeira, 489 - Centro  
CEP: 62.610-000 - FONE: (85) 3323.1156  
CNPJ: 23.489.834/0001-08 - CGF: 06.920.291-5

[www.tejuçuoca.ce.gov.br](http://www.tejuçuoca.ce.gov.br)



## **EDITAL DE PUBLICAÇÃO Nº 2020.07.27-1**

A **Prefeita do Município de TEJUÇUOCA – Estado do Ceará**, Cidadã ANTONIA HELOIDE ESTEVAM RODRIGUES, em pleno exercício do cargo e no uso competente de suas atribuições, notadamente as conferidas pelo Art. 28, Inciso X, da Constituição do Estado do Ceará, **RESOLVE** publicar o **RELATÓRIO RESUMIDO DA EXECUÇÃO ORÇAMENTÁRIA – RREO**, atinente ao **3º BIMESTRE** do exercício financeiro de **2020**, das seguintes formas:

1. Mediante afixação nos locais de amplo acesso do público em geral no âmbito do Município de **TEJUÇUOCA/CE**; e
2. Em meio eletrônico de acesso ao público conforme disposto no Art. 48 da LRF, no endereço: **www.tejuçuoca.ce.gov.br**.
3. Alternativamente em meio eletrônico de acesso ao público conforme disposto no Art. 48 da LRF, no endereço: **www.municipiosconsultoria.com.br**.

**PUBLIQUE-SE, DIVULGUE-SE, CUMPRA-SE.**

**Paço do Poder Executivo Municipal de TEJUÇUOCA – Estado do Ceará**  
**Em, 27 de maio de 2020.**

  
**ANTONIA HELOIDE ESTEVAM RODRIGUES**  
Prefeita Municipal

## GOVERNO MUNICIPAL DE TEJUÇUOCA

## Relatório Resumido de Execução Orçamentária

**Balanco Orçamentário**

## Orçamento Fiscal e da Seguridade Social

Período: Janeiro a Junho de 2020/Bimestre: Maio e Junho

RREO - Anexo 1 (LRF, Art. 52, inciso I, alíneas "a" e "b" do inciso II e §1º)

Em reais

Receitas Orçamentárias	Previsão Inicial	Previsão Atualizada (a)	Receitas Realizadas				Saldo (a-c)
			No Bimestre (b)	% (b/a)	Até Bimestre (c)	% (c/a)	
Receitas (Exceto Intra-Orçamentárias) (I)	64.397.370,00	64.397.370,00	8.505.404,73	13,21	26.082.752,40	40,50	38.314.617,60
Receitas Correntes	58.090.516,20	58.090.516,20	8.052.783,78	13,86	24.294.186,52	41,82	33.796.329,68
Impostos, Taxas e Contribuições de Melhoria	752.969,00	752.969,00	231.649,73	30,76	511.629,00	67,95	241.340,00
Impostos	721.969,00	721.969,00	230.204,34	31,89	500.141,52	69,27	221.827,48
Taxas	30.000,00	30.000,00	1.445,39	4,82	11.487,48	38,29	18.512,52
Contribuição de Melhoria	1.000,00	1.000,00	0,00	0,00	0,00	0,00	1.000,00
Contribuições	2.915.000,00	2.915.000,00	271.670,60	9,32	629.920,53	21,61	2.285.079,47
Contribuições Sociais	2.770.000,00	2.770.000,00	271.670,60	9,81	629.920,53	22,74	2.140.079,47
Contribuição para o Custeio do Serviço de	145.000,00	145.000,00	0,00	0,00	0,00	0,00	145.000,00
Receita Patrimonial	277.350,00	277.350,00	591.798,19	213,38	-55.390,03	0,00	332.740,03
Exploração do Patrimônio Imobiliário do	3.500,00	3.500,00	0,00	0,00	0,00	0,00	3.500,00
Valores Mobiliários	268.850,00	268.850,00	591.798,19	220,12	-55.390,03	0,00	324.240,03
Demais Receitas Patrimoniais	5.000,00	5.000,00	0,00	0,00	0,00	0,00	5.000,00
Receita de Serviços	15.000,00	15.000,00	0,00	0,00	0,00	0,00	15.000,00
Serviços Administrativos e Comerciais Gerais	10.000,00	10.000,00	0,00	0,00	0,00	0,00	10.000,00
Outros Serviços	5.000,00	5.000,00	0,00	0,00	0,00	0,00	5.000,00
Transferências Correntes	52.404.637,20	52.404.637,20	6.954.882,45	13,27	23.078.783,33	44,04	29.325.853,87
Transferências da União e de suas Entidades	32.445.485,20	32.445.485,20	4.977.338,47	15,34	15.672.946,81	48,31	16.772.538,39
Transferências dos Estados e do Distrito	4.349.852,00	4.349.852,00	331.727,52	7,63	1.286.501,07	29,58	3.063.350,93
Transferências dos Municípios e de suas	150.000,00	150.000,00	0,00	0,00	0,00	0,00	150.000,00
Transferências de Outras Instituições Públicas	15.444.300,00	15.444.300,00	1.645.816,46	10,66	6.119.335,45	39,62	9.324.964,55
Transferências de Pessoas Físicas	15.000,00	15.000,00	0,00	0,00	0,00	0,00	15.000,00
Outras Receitas Correntes	1.725.560,00	1.725.560,00	2.782,81	0,16	129.243,69	7,49	1.596.316,31
Multas Administrativas, Contratuais e Judiciais	5.000,00	5.000,00	0,00	0,00	0,00	0,00	5.000,00
Indenizações, Restituições e Ressarcimentos	25.000,00	25.000,00	74,50	0,30	123.368,19	493,47	-98.368,19
Demais Receitas Correntes	1.695.560,00	1.695.560,00	2.708,31	0,16	5.875,50	0,35	1.689.684,50
Receitas de Capital	6.306.853,80	6.306.853,80	452.620,95	7,18	1.788.565,88	28,36	4.518.287,92
Operações de Crédito	0,00	0,00	0,00	0,00	600.000,00	0,00	-600.000,00
Operações de Crédito - Mercado Internas	0,00	0,00	0,00	0,00	600.000,00	0,00	-600.000,00
Transferências de Capital	2.766.000,00	2.766.000,00	452.620,95	16,36	1.188.565,88	42,97	1.577.434,12
Transferências da União e de suas Entidades	1.065.000,00	1.065.000,00	452.620,95	42,50	992.904,38	93,23	72.095,62
Transferências dos Estados e do Distrito	1.701.000,00	1.701.000,00	0,00	0,00	195.661,50	11,50	1.505.338,50
Outras Receitas de Capital	3.540.853,80	3.540.853,80	0,00	0,00	0,00	0,00	3.540.853,80
Demais Receitas de Capital	3.540.853,80	3.540.853,80	0,00	0,00	0,00	0,00	3.540.853,80

## GOVERNO MUNICIPAL DE TEJUÇUOCA

## Relatório Resumido de Execução Orçamentária

## Balanco Orçamentário

## Orçamento Fiscal e da Seguridade Social

Período: Janeiro a Junho de 2020/Bimestre: Maio e Junho

RREO - Anexo 1 (LRF, Art. 52, inciso I, alíneas "a" e "b" do inciso II e §1º)

Em reais

Receitas Orçamentárias	Previsão Inicial	Previsão Atualizada (a)	Receitas Realizadas				Saldo (a-c)
			No Bimestre (b)	% (b/a)	Até Bimestre (c)	% (c/a)	
Receitas (Intra-Orçamentárias) (II)	1.140.000,00	1.140.000,00	349.290,74	30,64	996.574,73	87,42	143.425,27
SubTotal das Receitas (III) = (I + II)	65.537.370,00	65.537.370,00	8.854.695,47	13,51	27.079.327,13	41,32	38.458.042,87
Operações de Crédito/Refinanciamento (IV)							
SubTotal com Refinanciamento (V) = (III + IV)	65.537.370,00	65.537.370,00	8.854.695,47	13,51	27.079.327,13	41,32	38.458.042,87
Déficit (VI)					0,00		
Total (VII) = (V + VI)	65.537.370,00	65.537.370,00	8.854.695,47		27.079.327,13		
Saldos de Exercícios Anteriores							
Recursos Arrecadado Exercícios Anteriores RPPS							
Superávit Financeiro Utilizado Créditos Adicionais							
Reabertura de Créditos Adicionais							

Despesas Orçamentárias	Dotação Inicial (d)	Dotação Atualizada (e)	Despesas Empenhadas		Saldo (g) = (e-f)	Despesas Liquidadas		Saldo (i) = (e-h)	Despesas Pagas Até o Bimestre (j)	Inscritas em Restos a Pagar Não Proc. (k)
			No Bimestre	Até o Bimestre (f)		No Bimestre	Até o Bimestre (h)			
Despesas Orçamentárias										
Despesas (Exceto Intra-Orçamentárias) (VIII)	62.250.570,00	62.250.570,00	9.037.360,49	28.741.297,08	33.509.272,92	9.012.064,58	25.130.052,21	37.120.517,79	23.570.734,65	
DESPESAS CORRENTES	51.354.189,00	50.972.882,00	7.084.899,52	24.569.301,21	26.403.580,79	7.239.256,54	21.718.856,66	29.254.025,34	20.595.876,46	
PESSOAL E ENCARGOS SOCIAIS	26.814.750,00	26.558.400,00	4.067.964,79	13.854.964,54	12.703.435,46	4.261.193,19	13.062.680,82	13.495.719,18	13.015.937,03	
JUROS E ENCARGOS DA DÍVIDA	10.000,00	10.000,00	0,00	0,00	10.000,00	0,00	0,00	10.000,00	0,00	
OUTRAS DESPESAS CORRENTES	24.529.439,00	24.404.482,00	3.016.934,73	10.714.336,67	13.690.145,33	2.978.063,35	8.656.175,84	15.748.306,16	7.579.939,43	
DESPESAS DE CAPITAL	10.796.381,00	11.177.688,00	1.952.460,97	4.171.995,87	7.005.692,13	1.772.808,04	3.411.195,55	7.766.492,45	2.974.858,19	
INVESTIMENTOS	9.700.381,00	10.366.688,00	1.952.460,97	3.878.995,87	6.487.692,13	1.740.138,06	3.235.963,04	7.130.724,96	2.799.625,68	
INVERSÕES FINANCEIRAS	680.000,00	395.000,00	0,00	18.000,00	377.000,00	0,00	18.000,00	377.000,00	18.000,00	
AMORTIZAÇÃO DA DÍVIDA	416.000,00	416.000,00	0,00	275.000,00	141.000,00	32.669,98	157.232,51	258.767,49	157.232,51	
Despesas (Intra-Orçamentárias) (IX)	3.286.800,00	3.286.800,00	0,00	1.614.000,00	1.672.800,00	349.290,74	556.325,84	2.730.474,16	556.325,84	
SubTotal das Despesas (X) = (VIII + IX)	65.537.370,00	65.537.370,00	9.037.360,49	30.355.297,08	35.182.072,92	9.361.355,32	25.686.378,05	39.850.991,95	24.127.060,49	
Amortização da Dív./Refinanciamento (XI)										
SubTotal com Refinanciamento (XII) = (X + XI)	65.537.370,00	65.537.370,00	9.037.360,49	30.355.297,08	35.182.072,92	9.361.355,32	25.686.378,05	39.850.991,95	24.127.060,49	
Superávit (XIII)							1.392.949,08			
Total (XIV) = (XII + XIII)	65.537.370,00	65.537.370,00	9.037.360,49	30.355.297,08		9.361.355,32	27.079.327,13		24.127.060,49	
Reserva do RPPS	0,00	0,00								

Receitas Intra-Orçamentárias	Previsão Inicial	Previsão Atualizada (a)	Receitas Realizadas				Saldo (a-c)
			No Bimestre (b)	% (b/a)	Até Bimestre (c)	% (c/a)	
Receitas Orçamentárias							
Receitas (Intra-Orçamentárias) (II)	1.140.000,00	1.140.000,00	349.290,74	30,64	996.574,73	87,42	143.425,27
Receitas Correntes intra-orçamentária	1.140.000,00	1.140.000,00	349.290,74	30,64	996.574,73	87,42	143.425,27

GOVERNO MUNICIPAL DE TEJUÇUOCA  
Relatório Resumido de Execução Orçamentária

**Balanco Orçamentário**

Orçamento Fiscal e da Seguridade Social

Período: Janeiro a Junho de 2020/Bimestre: Maio e Junho

RREO - Anexo 1 (LRF - Art. 52 - inciso I, alíneas "a" e "b" do inciso II e §1º)

Em reais

Receitas Intra-Orçamentárias	Previsão Inicial	Previsão Atualizada (a)	Receitas Realizadas				Saldo (a-c)
			No Bimestre (b)	% (b/a)	Até Bimestre (c)	% (c/a)	
Receitas de Contribuições intra-orçamentária	1.140.000,00	1.140.000,00	349.290,74	30,64	996.574,73	87,42	143.425,27
Contribuições Sociais	1.140.000,00	1.140.000,00	349.290,74	30,64	996.574,73	87,42	143.425,27

Despesas Intra-Orçamentárias	Dotação Inicial (d)	Dotação Atualizada (e)	Despesas Empenhadas		Saldo (g) = (e-f)	Despesas Liquidadas		Saldo (i) = (e-h)	Despesas Pagas Até o Bimestre (j)	Inscritas em Restos a Pagar Não Proc. (k)
			No Bimestre	Até o Bimestre (f)		No Bimestre	Até o Bimestre (h)			
Despesas Orçamentárias										
Despesas (Intra-Orçamentárias) (IX)	3.286.800,00	3.286.800,00	0,00	1.614.000,00	1.672.800,00	349.290,74	556.325,84	2.730.474,16	556.325,84	
DESPESAS CORRENTES	3.286.800,00	3.286.800,00	0,00	1.614.000,00	1.672.800,00	349.290,74	556.325,84	2.730.474,16	556.325,84	
PESSOAL E ENCARGOS SOCIAIS	3.286.800,00	3.286.800,00	0,00	1.614.000,00	1.672.800,00	349.290,74	556.325,84	2.730.474,16	556.325,84	

ANTONIA HELOIDE ESTEVAM RODRIGUES  
Prefeita Municipal

MUNICÍPIOS CONSULTORIA E CONTABILIDADE S/S ME  
Contador - CRC 325/O-8

MILTON CLEBER SILVA ETELEVINO  
Responsável pelo Controle Interno

JOSÉ ARI COELHO DAMASCENO  
Secretário de Gestão e Controle

## GOVERNO MUNICIPAL DE TEJUÇUOCA

## Relatório Resumido de Execução Orçamentária

## Demonstrativo da Execução das Despesas por Função/Subfunção

## Orçamento Fiscal e da Seguridade Social

Período: Janeiro a Junho de 2020/Bimestre: Maio e Junho

RREO - Anexo 2 (LRF, Art. 52, inciso II, alínea "c")

Em reais

Função/Subfunção	Dotação Inicial	Dotação Atualizada (a)	Despesas Empenhadas			Saldo(c) = (a-b)	Despesas Liquidadas			Saldo(e) = (a-d)	Insc. Restos a Pagar Não Processados (f)
			No Bimestre	Até o Bimestre (b)	% (b / total b)		No Bimestre	Até o Bimestre (d)	% (d / total d)		
Despesas (Exceto Intra-Orçamentárias) (I)	62.250.570,00	62.250.570,00	9.037.360,49	28.741.297,08	94,68	33.509.272,92	9.012.064,58	25.130.052,21	97,83	37.120.517,79	
Legislativa	1.900.800,00	1.900.800,00	67.049,60	1.557.931,14	5,13	342.868,86	272.717,44	817.512,27	3,18	1.083.287,73	
Ação Legislativa	1.900.800,00	1.900.800,00	67.049,60	1.557.931,14	5,13	342.868,86	272.717,44	817.512,27	3,18	1.083.287,73	
Administração	6.394.900,00	6.432.513,00	771.545,65	3.487.045,64	11,49	2.945.467,36	844.500,50	2.917.410,21	11,36	3.515.102,79	
Defesa do Interesse Público no Processo	20.000,00	20.000,00	0,00	0,00	0,00	20.000,00	0,00	0,00	0,00	20.000,00	
Administração Geral	6.108.400,00	5.999.013,00	731.367,45	3.344.743,84	11,02	2.654.269,16	800.900,50	2.822.286,61	10,99	3.176.726,39	
Administração Financeira	162.000,00	162.000,00	0,00	0,00	0,00	162.000,00	0,00	0,00	0,00	162.000,00	
Controle Interno	65.000,00	65.000,00	0,00	7.500,00	0,02	57.500,00	0,00	7.500,00	0,03	57.500,00	
Comunicação Social	39.500,00	186.500,00	40.178,20	134.801,80	0,44	51.698,20	43.600,00	87.623,60	0,34	98.876,40	
Assistência Social	3.512.000,00	3.457.500,00	389.178,83	1.008.345,62	3,32	2.449.154,38	344.485,40	876.063,32	3,41	2.581.436,68	
Administração Geral	1.402.000,00	1.343.000,00	180.373,51	554.860,76	1,83	788.139,24	179.367,85	496.396,79	1,93	846.603,21	
Normalização e Fiscalização	123.500,00	171.000,00	37.096,29	95.032,69	0,31	75.967,31	24.783,70	75.759,52	0,29	95.240,48	
Assistência à Criança e ao Adolescente	644.000,00	616.000,00	34.374,80	113.396,45	0,37	502.603,55	26.151,23	93.399,47	0,36	522.600,53	
Assistência Comunitária	1.237.300,00	1.222.300,00	137.334,23	245.055,72	0,81	977.244,28	114.182,62	210.507,54	0,82	1.011.792,46	
Alimentação e Nutrição	29.200,00	29.200,00	0,00	0,00	0,00	29.200,00	0,00	0,00	0,00	29.200,00	
Empregabilidade	27.000,00	27.000,00	0,00	0,00	0,00	27.000,00	0,00	0,00	0,00	27.000,00	
Direitos Individuais, Coletivos e Difusos	49.000,00	49.000,00	0,00	0,00	0,00	49.000,00	0,00	0,00	0,00	49.000,00	
Previdência Social	5.083.000,00	5.083.000,00	337.121,18	1.096.298,65	3,61	3.986.701,35	331.500,29	1.085.078,87	4,22	3.997.921,13	
Previdência do Regime Estatutário	5.083.000,00	5.083.000,00	337.121,18	1.096.298,65	3,61	3.986.701,35	331.500,29	1.085.078,87	4,22	3.997.921,13	
Saúde	13.114.150,00	13.026.900,00	2.437.497,31	7.311.536,83	24,09	5.715.363,17	2.430.368,55	6.413.633,21	24,97	6.613.266,79	
Administração Geral	3.012.450,00	2.868.450,00	497.380,27	1.855.146,12	6,11	1.013.303,88	533.459,47	1.687.681,13	6,57	1.180.768,87	
Assistência Comunitária	97.500,00	97.500,00	0,00	31.645,00	0,10	65.855,00	0,00	31.645,00	0,12	65.855,00	
Atenção Básica	4.554.181,00	4.809.931,00	1.212.797,38	3.205.424,36	10,56	1.604.506,64	1.091.925,99	2.834.706,04	11,04	1.975.224,96	
Assistência Hospitalar e Ambulatorial	5.115.000,00	4.906.000,00	688.366,81	2.154.587,22	7,10	2.751.412,78	777.064,67	1.809.883,26	7,05	3.096.116,74	
Suporte Profilático e Terapêutico	51.000,00	51.000,00	0,00	0,00	0,00	51.000,00	0,00	0,00	0,00	51.000,00	
Vigilância Sanitária	107.019,00	107.019,00	0,00	0,00	0,00	107.019,00	0,00	0,00	0,00	107.019,00	
Vigilância Epidemiológica	177.000,00	187.000,00	38.952,85	64.734,13	0,21	122.265,87	27.918,42	49.717,78	0,19	137.282,22	
Trabalho	40.000,00	40.000,00	0,00	0,00	0,00	40.000,00	0,00	0,00	0,00	40.000,00	
Empregabilidade	40.000,00	40.000,00	0,00	0,00	0,00	40.000,00	0,00	0,00	0,00	40.000,00	
Educação	19.788.420,00	19.757.700,00	2.737.870,16	9.131.911,77	30,08	10.625.788,23	2.739.084,57	8.778.436,96	34,18	10.979.263,04	
Administração Geral	95.000,00	65.000,00	0,00	0,00	0,00	65.000,00	0,00	0,00	0,00	65.000,00	
Ensino Fundamental	14.765.220,00	14.665.720,00	2.262.144,83	7.340.158,74	24,18	7.325.561,26	2.233.263,99	7.092.749,67	27,61	7.572.970,33	
Ensino Médio	21.000,00	21.000,00	0,00	0,00	0,00	21.000,00	0,00	0,00	0,00	21.000,00	
Ensino Profissional	21.000,00	21.000,00	0,00	0,00	0,00	21.000,00	0,00	0,00	0,00	21.000,00	
Ensino Superior	21.000,00	21.000,00	0,00	0,00	0,00	21.000,00	0,00	0,00	0,00	21.000,00	
Educação Infantil	1.565.600,00	1.533.600,00	141.837,79	509.363,81	1,68	1.024.236,19	163.569,74	492.397,36	1,92	1.041.202,64	

## GOVERNO MUNICIPAL DE TEJUÇOCA

## Relatório Resumido de Execução Orçamentária

## Demonstrativo da Execução das Despesas por Função/Subfunção

## Orçamento Fiscal e da Seguridade Social

Período: Janeiro a Junho de 2020/Bimestre: Maio e Junho

RREO - Anexo 2 (LRF, Art. 52, inciso II, alínea "c")

Em reais

Função/Subfunção	Dotação Inicial	Dotação Atualizada (a)	Despesas Empenhadas			Saldo(c) = (a-b)	Despesas Liquidadas			Saldo(e) = (a-d)	Insc. Restos a Pagar Não Processados (f)
			No Bimestre	Até o Bimestre (b)	% (b / total b)		No Bimestre	Até o Bimestre (d)	% (d / total d)		
Educação de Jovens e Adultos	297.500,00	267.500,00	0,00	0,00	0,00	267.500,00	0,00	0,00	0,00	267.500,00	
Educação Especial	32.000,00	32.000,00	0,00	0,00	0,00	32.000,00	0,00	0,00	0,00	32.000,00	
Educação Básica	2.820.100,00	2.905.880,00	333.887,54	1.129.750,24	3,72	1.776.129,76	342.250,84	1.040.650,95	4,05	1.865.229,05	
Desporto Comunitário	150.000,00	225.000,00	0,00	152.638,98	0,50	72.361,02	0,00	152.638,98	0,59	72.361,02	
Cultura	497.000,00	369.300,00	0,00	0,00	0,00	369.300,00	0,00	0,00	0,00	369.300,00	
Difusão Cultural	497.000,00	369.300,00	0,00	0,00	0,00	369.300,00	0,00	0,00	0,00	369.300,00	
Direito da Cidadania	61.000,00	61.000,00	0,00	0,00	0,00	61.000,00	0,00	0,00	0,00	61.000,00	
Defesa Civil	61.000,00	61.000,00	0,00	0,00	0,00	61.000,00	0,00	0,00	0,00	61.000,00	
Urbanismo	4.393.300,00	4.689.800,00	913.207,19	2.779.117,84	9,16	1.910.682,16	977.776,69	2.424.860,85	9,44	2.264.939,15	
Administração Geral	2.295.000,00	2.045.000,00	345.784,73	1.086.496,68	3,58	958.503,32	273.017,59	941.290,42	3,66	1.103.709,58	
Infra-Estrutura Urbana	951.000,00	1.477.500,00	328.874,80	1.035.590,14	3,41	441.909,86	464.440,26	929.355,22	3,62	548.144,78	
Seviços Urbanos	1.147.300,00	1.167.300,00	238.547,66	657.031,02	2,16	510.268,98	240.318,84	554.215,21	2,16	613.084,79	
Habitação	234.500,00	214.500,00	0,00	0,00	0,00	214.500,00	0,00	0,00	0,00	214.500,00	
Administração Geral	147.000,00	147.000,00	0,00	0,00	0,00	147.000,00	0,00	0,00	0,00	147.000,00	
Assistência Comunitária	87.500,00	67.500,00	0,00	0,00	0,00	67.500,00	0,00	0,00	0,00	67.500,00	
Saneamento	4.017.000,00	2.039.500,00	774.076,60	1.392.229,45	4,59	647.270,55	774.076,60	1.392.229,45	5,42	647.270,55	
Assistência Comunitária	3.136.000,00	1.458.500,00	774.076,60	1.392.229,45	4,59	66.270,55	774.076,60	1.392.229,45	5,42	66.270,55	
Saneamento Básico Urbano	881.000,00	581.000,00	0,00	0,00	0,00	581.000,00	0,00	0,00	0,00	581.000,00	
Gestão Ambiental	487.000,00	487.000,00	0,00	0,00	0,00	487.000,00	0,00	0,00	0,00	487.000,00	
Preservação e Conservação Ambiental	400.000,00	400.000,00	0,00	0,00	0,00	400.000,00	0,00	0,00	0,00	400.000,00	
Controle Ambiental	87.000,00	87.000,00	0,00	0,00	0,00	87.000,00	0,00	0,00	0,00	87.000,00	
Agricultura	635.500,00	635.500,00	208.841,59	298.197,76	0,98	337.302,24	264.884,56	264.884,56	1,03	370.615,44	
Recursos Hídricos	202.000,00	122.000,00	33.313,20	33.313,20	0,11	88.686,80	0,00	0,00	0,00	122.000,00	
Abastecimento	15.000,00	15.000,00	0,00	0,00	0,00	15.000,00	0,00	0,00	0,00	15.000,00	
Extensão Rural	115.500,00	115.500,00	0,00	0,00	0,00	115.500,00	0,00	0,00	0,00	115.500,00	
Defesa Agropecuária	28.000,00	28.000,00	0,00	0,00	0,00	28.000,00	0,00	0,00	0,00	28.000,00	
Promoção Comercial	275.000,00	355.000,00	175.528,39	264.884,56	0,87	90.115,44	264.884,56	264.884,56	1,03	90.115,44	
Indústria	80.000,00	80.000,00	0,00	0,00	0,00	80.000,00	0,00	0,00	0,00	80.000,00	
Promoção Industrial	80.000,00	80.000,00	0,00	0,00	0,00	80.000,00	0,00	0,00	0,00	80.000,00	
Comércio e Serviços	165.000,00	120.000,00	0,00	0,00	0,00	120.000,00	0,00	0,00	0,00	120.000,00	
Turismo	165.000,00	120.000,00	0,00	0,00	0,00	120.000,00	0,00	0,00	0,00	120.000,00	
Energia	150.000,00	2.362.860,00	0,00	0,00	0,00	2.362.860,00	0,00	0,00	0,00	2.362.860,00	
Seviços Urbanos	150.000,00	150.000,00	0,00	0,00	0,00	150.000,00	0,00	0,00	0,00	150.000,00	
Energia Elétrica	0,00	2.212.860,00	0,00	0,00	0,00	2.212.860,00	0,00	0,00	0,00	2.212.860,00	
Transporte	833.000,00	446.600,00	68.816,17	68.816,17	0,23	377.783,83	0,00	0,00	0,00	446.600,00	
Transporte Rodoviário	833.000,00	446.600,00	68.816,17	68.816,17	0,23	377.783,83	0,00	0,00	0,00	446.600,00	

GOVERNO MUNICIPAL DE TEJUÇUOCA  
 Relatório Resumido de Execução Orçamentária  
**Demonstrativo da Execução das Despesas por Função/Subfunção**  
 Orçamento Fiscal e da Seguridade Social  
 Período: Janeiro a Junho de 2020/Bimestre: Maio e Junho

RREO - Anexo 2 (LRF, Art. 52, inciso II, alínea "c")

Em reais

Função/Subfunção	Dotação Inicial	Dotação Atualizada (a)	Despesas Empenhadas			Saldo(c) = (a-b)	Despesas Liquidadas			Saldo(e) = (a-d)	Insc. Restos a Pagar Não Processados (f)
			No Bimestre	Até o Bimestre (b)	% (b / total b)		No Bimestre	Até o Bimestre (d)	% (d / total d)		
Desporto e Lazer	388.000,00	570.097,00	332.156,21	334.866,21	1,10	235.230,79	0,00	2.710,00	0,01	567.387,00	
Desporto Comunitário	388.000,00	282.957,00	79.656,21	82.366,21	0,27	200.590,79	0,00	2.710,00	0,01	280.247,00	
Lazer	0,00	287.140,00	252.500,00	252.500,00	0,83	34.640,00	0,00	0,00	0,00	287.140,00	
Encargos Especiais	376.000,00	376.000,00	0,00	275.000,00	0,91	101.000,00	32.669,98	157.232,51	0,61	218.767,49	
Serviço da Dívida Interna	376.000,00	376.000,00	0,00	275.000,00	0,91	101.000,00	32.669,98	157.232,51	0,61	218.767,49	
Reserva de Contingência	100.000,00	100.000,00	0,00	0,00	0,00	100.000,00	0,00	0,00	0,00	100.000,00	
Reserva de Contingência	100.000,00	100.000,00	0,00	0,00	0,00	100.000,00	0,00	0,00	0,00	100.000,00	
Despesas (Intra-Orçamentárias) (II)	3.286.800,00	3.286.800,00	0,00	1.614.000,00	5,32	1.672.800,00	349.290,74	556.325,84	2,17	2.730.474,16	
<b>Total (III) (I + II)</b>	<b>65.537.370,00</b>	<b>65.537.370,00</b>	<b>9.037.360,49</b>	<b>30.355.297,08</b>	<b>100,00</b>	<b>35.182.072,92</b>	<b>9.361.355,32</b>	<b>25.686.378,05</b>	<b>100,00</b>	<b>39.850.991,95</b>	

ANTONIA HELOIDE ESTEVAM RODRIGUES  
 Prefeita Municipal

MUNICÍPIOS CONSULTORIA E CONTABILIDADE S/S ME  
 Contador - CRC 325/O-8

MILTON CLEBER SILVA ETELVINO  
 Responsável pelo Controle Interno

JOSÉ ARI COELHO DAMASCENO  
 Secretário de Gestão e Controle



## GOVERNO MUNICIPAL DE TEJUÇUOCA

## Relatório Resumido de Execução Orçamentária

## Demonstrativo da Receita Corrente Líquida

## Orçamento Fiscal e da Seguridade Social

Período: Janeiro a Junho de 2020/Bimestre: Maio e Junho

RREO - Anexo 3 (LRF, Art. 53, inciso I)

Especificação	Evolução da Receita Realizada nos Últimos 12 Meses												Total (Últimos 12 Meses)	Em reais Previsão Atualizada do Exercício
	Julho/2019	Agosto/2019	Setembro/2019	Outubro/2019	Novembro/2019	Dezembro/2019	Janeiro/2020	Fevereiro/2020	Março/2020	Abril/2020	Maió/2020	Junho/2020		
Receitas Correntes (I)	4.852.021,63	4.050.571,64	4.186.912,91	4.023.116,20	4.005.735,35	6.739.368,55	4.641.794,63	5.333.121,97	2.792.921,15	5.016.081,75	4.009.339,10	4.624.750,14	54.275.735,02	62.178.613,00
Impostos, Taxas e Contribuições de Melhoria	112.653,89	54.482,52	53.199,51	147.537,82	49.380,28	132.523,03	85.644,91	54.105,90	61.669,25	78.559,21	68.055,75	163.593,98	1.061.406,05	752.969,00
IPTU	12,67	304,31	58,49	0,00	262,61	606,66	66,55	428,77	66,45	0,00	0,00	0,00	1.806,51	10.500,00
ISS	93.600,02	41.318,35	40.518,73	33.432,81	37.775,70	71.843,56	63.045,05	37.682,51	46.284,44	64.107,58	52.453,14	45.965,21	628.027,10	500.000,00
ITBI	300,00	0,00	0,00	0,00	0,00	3.560,00	400,00	0,00	400,00	0,00	0,00	120,00	4.780,00	6.000,00
IRRF	17.134,10	11.205,07	11.799,85	113.064,78	10.213,20	56.318,81	15.968,70	13.688,65	14.118,70	13.679,78	14.807,30	116.858,69	408.857,63	205.469,00
Outros Impostos, Taxas e Contribuições de Melhoria	1.607,10	1.654,79	822,44	1.040,23	1.128,77	194,00	6.164,61	2.305,97	799,66	771,85	795,31	650,08	17.934,81	31.000,00
Contribuições	94.998,54	0,00	174.782,81	0,00	286.240,77	182.983,12	0,00	283.722,11	50.052,05	24.475,77	0,00	271.670,60	1.368.925,77	2.915.000,00
Receita Patrimonial	242.444,66	-11.206,79	469.480,40	561.886,38	-365.217,11	336.933,71	81.088,23	101.864,15	-1.057.815,18	227.674,58	264.672,43	327.125,76	1.178.931,22	287.350,00
Rendimentos de Aplicação Financeira	242.444,66	49.919,24	469.480,40	561.886,38	24.738,91	336.933,71	81.088,23	101.864,15	36.839,00	227.674,58	264.672,43	327.125,76	2.724.667,45	278.850,00
Outras Receitas Patrimoniais	0,00	-61.126,03	0,00	0,00	-389.956,02	0,00	0,00	0,00	-1.094.654,18	0,00	0,00	0,00	-1.545.736,23	8.500,00
Receita Agropecuária	0,00	0,00	0,00	0,00	0,00	0,00	0,00	0,00	0,00	0,00	0,00	0,00	0,00	0,00
Receita Industrial	0,00	0,00	0,00	0,00	0,00	0,00	0,00	0,00	0,00	0,00	0,00	0,00	0,00	0,00
Receita de Serviços	0,00	0,00	0,00	0,00	0,00	0,00	0,00	0,00	0,00	0,00	0,00	0,00	0,00	15.000,00
Transferências Correntes	4.400.298,95	3.984.460,58	3.394.046,93	3.300.745,40	4.024.196,46	6.055.161,03	4.474.309,83	4.890.090,83	3.617.190,74	4.684.826,24	3.675.219,72	3.860.968,19	50.361.514,90	56.482.734,00
Cota-Parte do FPM	1.939.476,02	1.415.685,25	1.260.168,65	1.160.148,92	1.574.488,07	2.684.242,25	1.588.290,53	2.295.008,93	1.341.955,23	1.315.413,20	1.374.309,00	1.118.761,25	19.067.947,30	17.202.044,00
Cota-Parte do ICMS	348.157,67	303.775,83	346.578,28	333.996,57	355.115,76	353.419,43	312.482,75	274.784,09	251.137,71	182.708,40	161.121,15	203.375,76	3.426.653,40	2.760.440,00
Cota-Parte do IPVA	9.177,40	7.022,53	3.300,73	4.739,78	3.698,70	3.933,27	45.610,20	45.777,89	31.719,76	23.533,29	23.339,90	23.947,63	225.801,08	400.000,00
Cota-Parte do ITR	99,69	0,00	930,27	1.507,56	59,98	84,40	193,59	30,68	5,00	12,62	0,00	0,00	2.923,79	3.000,00
Transferências da LC 87/1996	0,00	0,00	0,00	0,00	0,00	0,00	0,00	0,00	0,00	0,00	0,00	0,00	0,00	15.000,00
Transferências da LC 61/1989	1.073,70	960,96	1.171,46	1.036,71	1.088,71	1.279,68	986,32	1.066,96	984,63	883,63	881,04	792,32	12.206,12	10.000,00
Transferência do FUNDEB	1.263.143,42	1.245.166,04	1.257.322,79	1.205.584,59	1.374.433,84	1.531.116,13	2.130.790,99	1.759.277,30	1.354.082,96	1.273.340,27	1.165.013,93	1.167.389,73	16.726.661,99	18.923.100,00
Outras Transferências Correntes	839.171,05	1.011.849,97	524.574,75	593.731,27	715.311,40	1.481.085,87	395.955,45	514.144,98	637.305,45	1.888.934,83	950.554,70	1.346.701,50	10.899.321,22	17.169.150,00
Outras Receitas Correntes	1.625,59	22.835,33	95.403,26	12.946,60	11.134,95	31.767,66	751,66	3.338,98	121.824,29	545,95	1.391,20	1.391,61	304.957,08	1.725.560,00
Deduções (II)	399.995,22	345.488,85	497.212,60	300.285,81	673.130,93	631.043,95	389.512,58	807.055,75	375.212,46	328.985,90	311.930,14	541.045,92	5.600.900,11	7.953.596,80
Contribuição Servidor para o Plano de Previdência	94.998,54	0,00	174.782,81	0,00	286.240,77	182.983,12	0,00	283.722,11	50.052,05	24.475,77	0,00	271.670,60	1.368.925,77	2.770.000,00
Compensações Financ. entre Regimes Previdência	0,00	0,00	0,00	0,00	0,00	0,00	0,00	0,00	0,00	0,00	0,00	0,00	0,00	1.095.500,00
Dedução da Receita para Formação do FUNDEB	304.996,68	345.488,85	322.429,79	300.285,81	386.890,16	448.060,83	389.512,58	523.333,64	325.160,41	304.510,13	311.930,14	269.375,32	4.231.974,34	4.088.096,80
<b>Receita Corrente Líquida (III) = (I - II)</b>	<b>4.452.026,41</b>	<b>3.705.082,79</b>	<b>3.689.700,31</b>	<b>3.722.830,39</b>	<b>3.332.604,42</b>	<b>6.108.324,60</b>	<b>4.252.282,05</b>	<b>4.526.066,22</b>	<b>2.417.708,69</b>	<b>4.687.095,85</b>	<b>3.697.408,96</b>	<b>4.083.704,22</b>	<b>48.674.834,91</b>	<b>54.225.016,20</b>
( - ) Emendas individuais (art. 166-A, § 1º, da CF) (IV)	0,00	0,00	0,00	0,00	0,00	200.000,00	0,00	0,00	0,00	300.000,00	0,00	0,00	500.000,00	0,00
<b>RCL Ajustada para Limites Endividamento (V)=(III-IV)</b>	<b>4.452.026,41</b>	<b>3.705.082,79</b>	<b>3.689.700,31</b>	<b>3.722.830,39</b>	<b>3.332.604,42</b>	<b>5.908.324,60</b>	<b>4.252.282,05</b>	<b>4.526.066,22</b>	<b>2.417.708,69</b>	<b>4.387.095,85</b>	<b>3.697.408,96</b>	<b>4.083.704,22</b>	<b>48.174.834,91</b>	<b>54.225.016,20</b>
( - ) Emendas de bancada (art. 166, § 16, da CF) (VI)	0,00	0,00	0,00	0,00	0,00	0,00	0,00	0,00	0,00	0,00	300.000,00	0,00	300.000,00	0,00
<b>RCL Ajustada para Limites Desp. Pessoal (VII)=(V-VI)</b>	<b>4.452.026,41</b>	<b>3.705.082,79</b>	<b>3.689.700,31</b>	<b>3.722.830,39</b>	<b>3.332.604,42</b>	<b>5.908.324,60</b>	<b>4.252.282,05</b>	<b>4.526.066,22</b>	<b>2.417.708,69</b>	<b>4.387.095,85</b>	<b>3.397.408,96</b>	<b>4.083.704,22</b>	<b>47.874.834,91</b>	<b>54.225.016,20</b>

GOVERNO MUNICIPAL DE TEJUÇOCA  
Relatório Resumido de Execução Orçamentária  
**Demonstrativo da Receita Corrente Líquida**  
Orçamento Fiscal e da Seguridade Social  
Período: Janeiro a Junho de 2020/Bimestre: Maio e Junho


RREO - Anexo 3 (LRF, Art. 53, inciso I)

Em reais



---

ANTONIA HELOIDE ESTEVAM RODRIGUES  
Prefeita Municipal



---

MILTON CLEBER SILVA ETELVINO  
Responsável pelo Controle Interno



---

MUNICÍPIOS CONSULTORIA E CONTABILIDADE S/S ME  
Contador - CRC 325/O-8



---

JOSÉ ARI COELHO DAMASCENO  
Secretário de Gestão e Controle

## GOVERNO MUNICIPAL DE TEJUÇUOCA

## Relatório Resumido de Execução Orçamentária

**Demonstrativo das Receitas e Despesas Previdenciárias do Regime Próprio de Previdência dos Servidores**

## Orçamento Fiscal e da Seguridade Social

Período: Janeiro a Junho / Bimestre: Maio a Junho de 2020

RREO - Anexo 4 (LRF, Art. 53, inciso II)

Em Reais

RECEITAS PREVIDENCIÁRIAS - RPPS	PLANO PREVIDENCIÁRIO		RECEITAS REALIZADAS	
	PREVISÃO INICIAL	PREVISÃO ATUALIZADA	Até o Bimestre	Até o Bimestre
			2020	2019
RECEITAS CORRENTES (I)	4.070.500,00	4.070.500,00	1.532.951,18	4.773.559,75
Receitas de Contribuições dos Segurados	2.770.000,00	2.770.000,00	629.920,53	1.139.745,88
Civil	2.770.000,00	2.770.000,00	629.920,53	1.139.745,88
Ativo	2.770.000,00	2.770.000,00	629.920,53	1.139.745,88
Inativo	0,00	0,00	0,00	0,00
Pensionista	0,00	0,00	0,00	0,00
Receitas de Contribuições Patronais	110.000,00	110.000,00	991.701,83	1.536.629,31
Civil	110.000,00	110.000,00	991.701,83	1.536.629,31
Ativo	110.000,00	110.000,00	991.701,83	1.536.629,31
Inativo				
Pensionista				
Em Regime de Parcelamento de Débitos	0,00	0,00	0,00	0,00
Receita Patrimonial	-5.000,00	-5.000,00	-88.671,18	2.097.184,56
Receitas Imobiliárias	0,00	0,00	0,00	0,00
Receitas de Valores Mobiliários	-5.000,00	-5.000,00	-88.671,18	2.097.184,56
Outras Receitas Patrimoniais	0,00	0,00	0,00	0,00
Receitas de Serviços	0,00	0,00		
Outras Receitas Correntes	1.195.500,00	1.195.500,00	0,00	0,00
Compensação Previdenciária do RGPS para o RPPS	0,00	0,00	0,00	0,00
Aportes Periódicos para Amortização de Déficit Atuarial do RPPS (II)	0,00	0,00	0,00	0,00
Demais Receitas Correntes	1.195.500,00	1.195.500,00	0,00	0,00
RECEITAS DE CAPITAL (III)	0,00	0,00	0,00	0,00
Alienação de Bens, Direitos e Ativos	0,00	0,00	0,00	0,00
Amortização de Empréstimos	0,00	0,00	0,00	0,00
Outras Receitas de Capital	0,00	0,00	0,00	0,00
<b>TOTAL DAS RECEITAS PREVIDENCIÁRIAS - RPPS (IV) = (I + III - II)</b>	<b>4.070.500,00</b>	<b>4.070.500,00</b>	<b>1.532.951,18</b>	<b>4.773.559,75</b>

## GOVERNO MUNICIPAL DE TEJUÇUOCA

## Relatório Resumido de Execução Orçamentária

**Demonstrativo das Receitas e Despesas Previdenciárias do Regime Próprio de Previdência dos Servidores**

## Orçamento Fiscal e da Seguridade Social

Período: Janeiro a Junho / Bimestre: Maio a Junho de 2020

RREO - Anexo 4 (LRF, Art. 53, inciso II)

Em Reais

DESPESAS PREVIDENCIÁRIAS - RPPS	DOTAÇÃO INICIAL	DOTAÇÃO ATUALIZADA	DESPESAS EMPENHADAS		DESPESAS LIQUIDADAS		INSCRITA EM RESTOS A PAGAR NÃO PROCESSADOS	
			Até o Bimestre 2020	Até o Bimestre 2019	Até o Bimestre 2020	Até o Bimestre 2019	Até o Bimestre 2020	Até o Bimestre 2019
ADMINISTRAÇÃO (V)	0,00	0,00	0,00	0,00	0,00	0,00	0,00	0,00
Despesas Correntes	0,00	0,00	0,00	0,00	0,00	0,00	0,00	0,00
Despesas de Capital	0,00	0,00	0,00	0,00	0,00	0,00	0,00	0,00
PREVIDÊNCIA (VI)	5.095.500,00	5.095.500,00	1.096.298,65	1.054.931,92	1.085.078,87	1.040.261,59	0,00	0,00
Benefícios - Civil	2.775.000,00	2.775.000,00	849.761,14	576.910,08	849.761,14	576.910,08	0,00	0,00
Aposentadorias	2.275.000,00	2.275.000,00	784.551,98	516.999,26	784.551,98	516.999,26	0,00	0,00
Pensões	250.000,00	250.000,00	65.209,16	59.910,82	65.209,16	59.910,82	0,00	0,00
Outros Benefícios Previdenciários	250.000,00	250.000,00	0,00	0,00	0,00	0,00	0,00	0,00
Outras Despesas Previdenciárias	2.320.500,00	2.320.500,00	246.537,51	478.021,84	235.317,73	463.351,51	0,00	0,00
Compensação Previdenciária do RPPS para o RGPS	5.000,00	5.000,00	0,00	0,00	0,00	0,00	0,00	0,00
Demais Despesas Previdenciárias	2.315.500,00	2.315.500,00	246.537,51	478.021,84	235.317,73	463.351,51	0,00	0,00
<b>TOTAL DAS DESPESAS PREVIDENCIÁRIAS - RPPS (VII) = (V + VI)</b>	<b>5.095.500,00</b>	<b>5.095.500,00</b>	<b>1.096.298,65</b>	<b>1.054.931,92</b>	<b>1.085.078,87</b>	<b>1.040.261,59</b>	<b>0,00</b>	<b>0,00</b>
<b>RESULTADO PREVIDENCIÁRIO (VIII) = (IV - VII)</b>	<b>-1.025.000,00</b>	<b>-1.025.000,00</b>	<b>436.652,53</b>	<b>3.718.627,83</b>	<b>447.872,31</b>	<b>3.733.298,16</b>		

GOVERNO MUNICIPAL DE TEJUÇUOCA

Relatório Resumido de Execução Orçamentária

**Demonstrativo das Receitas e Despesas Previdenciárias do Regime Próprio de Previdência dos Servidores**

Orçamento Fiscal e da Seguridade Social

Período: Janeiro a Junho / Bimestre: Maio a Junho de 2020

RREO - Anexo 4 (LRF, Art. 53, inciso II)

Em Reais

Recursos RPPS Arrecadados em Exercícios Anteriores	PREVISÃO ORÇAMENTÁRIA	
Valor		
Reserva Orçamentária do RPPS	PREVISÃO ORÇAMENTÁRIA	
Valor		
Aportes de Recursos para o Plano Previdenciário do RPPS	APORTES REALIZADOS	
Plano de Amortização - Contribuição Patronal Suplementar		
Plano de Amortização - Aporte Periódico de Valores Predefinidos		
Outros Aportes para o RPPS		
Recursos para Cobertura de Déficit Financeiro		
Bens e Direitos do RPPS	PERÍODO DE REFERÊNCIA	
	2020	2019
Caixa e Equivalentes de Caixa	23.868.659,86	23.419.930,32
Investimentos e Aplicações		
Outros Bens e Direitos		

ANTONIA HELOIDE ESTEVAM RODRIGUES  
Prefeita Municipal

MUNICÍPIOS CONSULTORIA E CONTABILIDADE S/S ME  
Contador - CRC 325/O-8

MILTON CLEBER SILVA ETELVINO  
Responsável pelo Controle Interno

JOSÉ ARI COELHO DAMASCENO  
Secretário de Gestão e Controle

## GOVERNO MUNICIPAL DE TEJUÇOCA

## Relatório Resumido de Execução Orçamentária

**Demonstrativo do Resultado Primário e Nominal**

## Orçamento Fiscal e da Seguridade Social

Período: Janeiro a Junho de 2020/Bimestre: Maio e Junho

RREO - Anexo 6 (LRF - Art. 53, inciso III)

Em reais

Receitas Primárias	Previsão Atualizada	Até o Bimestre 2020
		Receitas Realizadas (a)
Receitas Correntes (I)	58.100.516,20	24.294.186,52
Impostos, Taxas e Contribuições de Melhoria	752.969,00	511.629,00
IPTU	10.500,00	561,77
ISS	500.000,00	309.537,93
ITBI	6.000,00	920,00
IRRF	205.469,00	189.121,82
Outros Impostos, Taxas e Contribuições de Melhoria	31.000,00	11.487,48
Contribuições	2.915.000,00	629.920,53
Receitas Previdenciárias	2.770.000,00	629.920,53
Outras Receitas de Contribuições	145.000,00	0,00
Receita Patrimonial	287.350,00	-55.390,03
Aplicações Financeiras (II)	278.850,00	1.039.264,15
Outras Receitas Patrimoniais	8.500,00	-1.094.654,18
Transferências Correntes	52.404.637,20	23.078.783,33
Cota-Parte do FPM	13.761.635,20	7.226.990,66
Cota-Parte do ICMS	2.208.352,00	1.108.487,98
Cota-Parte do IPVA	320.000,00	155.143,18
Cota-Parte do ITR	2.400,00	193,53
Transferências da LC 87/1996	12.000,00	0,00
Transferências da LC nº 61/1989	8.000,00	4.475,89
Transferências do FUNDEB	15.444.300,00	6.119.335,45
Outras Transferências Correntes	20.647.950,00	8.464.156,64
Demais Receitas Correntes	1.740.560,00	129.243,69
Outras Receitas Financeiras (III)	0,00	0,00
Receitas Correntes Restantes	1.740.560,00	129.243,69
Receitas Primárias Correntes (IV) = (I - II - III)	57.821.666,20	23.254.922,37
Receitas de Capital (V)	6.306.853,80	1.788.565,88
Operações de Crédito (VI)	0,00	600.000,00
Amortização de Empréstimos (VII)	0,00	0,00
Alienação de Bens	0,00	0,00
Receitas de Alienação de Investimentos Temporários (VIII)		
Receitas de Alienação de Investimentos Permanentes (IX)		
Outras Alienações de Bens	0,00	0,00
Transferências de Capital	2.766.000,00	1.188.565,88
Convênios	1.996.000,00	1.188.565,88
Outras Transferências de Capital	770.000,00	0,00

GOVERNO MUNICIPAL DE TEJUÇUOCA  
 Relatório Resumido de Execução Orçamentária  
**Demonstrativo do Resultado Primário e Nominal**  
 Orçamento Fiscal e da Seguridade Social  
 Período: Janeiro a Junho de 2020/Bimestre: Maio e Junho

RREO - Anexo 6 (LRF - Art. 53, inciso III)

Em reais

Receitas Primárias	Previsão Atualizada	Até o Bimestre 2020					
		Receitas Realizadas (a)					
Outras Receitas de Capital	3.540.853,80	0,00					
Outras Receitas de Capital Não Primárias (X)							
Outras Receitas de Capital Primárias	3.540.853,80	0,00					
Receitas Primárias de Capital (XI) = (V - VI - VII - VIII - IX - X)	6.306.853,80	1.188.565,88					
Receita Primária Total (XII) = (IV + XI)	64.128.520,00	24.443.488,25					
Despesas Primárias	Dotação Atualizada	Despesas Empenhadas	Despesas Liquidadas	Despesas Pagas (a)	Restos a Pagar Processados Pagos (b)	Restos a Pagar Não Processados	
						Liquidados	Pagos (c)
Despesas Primárias							
Despesas Correntes (XIII)	50.972.882,00	24.569.301,21	21.718.856,66	20.595.876,46	2.326.236,92	304.745,20	300.595,20
Pessoal e Encargos Sociais	26.558.400,00	13.854.964,54	13.062.680,82	13.015.937,03	514.660,51		
Juros e Encargos da Dívida (XIV)	10.000,00	0,00	0,00	0,00	0,00		
Outras Despesas Correntes	24.404.482,00	10.714.336,67	8.656.175,84	7.579.939,43	1.811.576,41	304.745,20	300.595,20
Despesas Primárias Correntes (XV) = (XIII - XIV)	50.962.882,00	24.569.301,21	21.718.856,66	20.595.876,46	2.326.236,92	304.745,20	300.595,20
Despesas de Capital (XVI)	11.177.688,00	4.171.995,87	3.411.195,55	2.974.858,19	724.526,47	180.680,44	180.680,44
Investimentos	10.366.688,00	3.878.995,87	3.235.963,04	2.799.625,68	724.526,47	180.680,44	180.680,44
Inversões Financeiras	395.000,00	18.000,00	18.000,00	18.000,00	0,00		
Concessão de Empréstimo (XVII)							
Aquisição de Título de Capital Já Integralizado (XVIII)							
Aquisição de Título de Crédito (XIX)							
Demais Inversões Financeiras	395.000,00	18.000,00	18.000,00	18.000,00	0,00		
Amortização da Dívida (XX)	416.000,00	275.000,00	157.232,51	157.232,51	0,00		
Despesas Primárias de Capital (XXI) = (XVI - XVII - XVIII - XIX - XX)	10.761.688,00	3.896.995,87	3.253.963,04	2.817.625,68	724.526,47	180.680,44	180.680,44
Reserva de Contingência (XXII)	100.000,00						
Despesas Primária Total (XXIII) = (XV + XXI + XXII)	61.824.570,00	28.466.297,08	24.972.819,70	23.413.502,14	3.050.763,39	485.425,64	481.275,64
Resultado Primário - Acima da Linha (XXIV) =  XIIa - (XXIIIa + XXIIIb + XXIIIc)		-2.502.052,92					

Meta Fiscal Para o Resultado Primário	Valor Corrente
Meta fixada no Anexo de Metas Fiscais da LDO para o exercício de referência	0,00

GOVERNO MUNICIPAL DE TEJUÇUOCA  
 Relatório Resumido de Execução Orçamentária  
**Demonstrativo do Resultado Primário e Nominal**  
 Orçamento Fiscal e da Seguridade Social  
 Período: Janeiro a Junho de 2020/Bimestre: Maio e Junho

RREO - Anexo 6 (LRF - Art. 53, inciso III)

Em reais

Juros Nominais	Valor Incorrido
JUROS E ENCARGOS ATIVOS (XXV)	33.281,15
JUROS E ENCARGOS PASSIVOS (XXVI)	0,00

RESULTADO NOMINAL - Acima da Linha (XXVII) = XXIV + (XXV - XXVI) -2.468.771,77

Meta Fiscal Para o Resultado Nominal	Valor Corrente
Meta fixada no Anexo de Metas Fiscais da LDO para o exercício de referência	0,00

CÁLCULO DO RESULTADO NOMINAL	Saldo	
	Em 31/Dez/2019 (a)	Até o Junho (b)
DÍVIDA CONSOLIDADA (XXVIII)	16.798.901,59	16.641.669,08
DEDUÇÕES (XXIX)	2.046.103,23	3.136.443,59
Disponibilidade de Caixa	2.046.103,23	3.136.443,59
Disponibilidade de Caixa Bruta	6.994.768,01	6.594.561,62
(-) Restos a Pagar Processados (XXX)	4.948.664,78	3.458.118,03
Demais Haveres Financeiros	0,00	0,00
DÍVIDA CONSOLIDADA LÍQUIDA (XXXI) = (XXVIII - XXIX)	14.752.798,36	13.505.225,49
RESULTADO NOMINAL - Abaixo da Linha (XXXII) = (XXXIa - XXXIb)		1.247.572,87

Ajuste Metodológico	Até o Bimestre
VARIAÇÃO SALDO RPP = (XXXIII) = (XXXa - XXXb)	1.490.546,75
RECEITA DE ALIENAÇÃO DE INVESTIMENTOS PERMANENTES (IX)	0,00
PASSIVOS RECONHECIDOS NA DC (XXXIV)	
OUTROS AJUSTES (XXXV)	
RESULTADO NOMINAL AJUSTADO - Abaixo da Linha (XXXVI) = (XXXII - XXXIII - IX + XXXIV + XXXV)	-242.973,88

Informações Adicionais	Previsão Orçamentária
Saldo de Exercícios Anteriores	
Recursos Arrecadados em Exercícios Anteriores - RPPS	
Superávit Financeiro Utilizado para Abertura e Reabertura de Créditos Adicionais	
Reserva Orçamentária do RPPS	



GOVERNO MUNICIPAL DE TEJUÇUOCA

Relatório Resumido de Execução Orçamentária

**Demonstrativo do Resultado Primário e Nominal**

Orçamento Fiscal e da Seguridade Social

Período: Janeiro a Junho de 2020/Bimestre: Maio e Junho

RREO - Anexo 6 (LRF - Art. 53, inciso III)

Em reais




---

ANTONIA HELOIDE ESTEVAM RODRIGUES  
Prefeita Municipal



---

MUNICÍPIOS CONSULTORIA E CONTABILIDADE S/S ME  
Contador - CRC 325/O-8



---

MILTON CLEBER SILVA ETELVINO  
Responsável pelo Controle Interno



---

JOSÉ ARI COELHO DAMASCENO  
Secretário de Gestão e Controle

## GOVERNO MUNICIPAL DE TEJUÇUOCA

## Relatório Resumido de Execução Orçamentária

## Restos a Pagar por Poder e Órgão

## Orçamento Fiscal e da Seguridade Social

Período: Janeiro a Junho de 2020/Bimestre: Maio e Junho

RREO - Anexo 7 (LRF, Art. 53, inciso V)

PODER/ÓRGÃO	RESTOS A PAGAR PROCESSADOS E NÃO PROCESSADOS LIQUIDADOS EM EXERCÍCIOS ANTERIORES					RESTOS A PAGAR NÃO PROCESSADOS						Saldo l = (e + k)
	INSCRITOS		Pagos (c)	Cancelados (d)	Saldo e = (a+b) - (c+d)	INSCRITOS		Liquidados (h)	Pagos (i)	Cancelados (j)	Saldo k = (f+g) - (i+j)	
	Em Exercícios Anteriores (a)	Em 31 de Dezembro de 2019 (b)				Em Exercícios Anteriores (f)	Em 31 de Dezembro de 2019 (g)					
RESTOS A PAGAR (EXCETO INTRA-ORÇAMENTÁRIOS) (I)	790.621,55	2.996.888,68	2.614.153,65	0,00	1.173.356,58	5.600,00	898.066,45	485.425,64	481.275,64	0,00	422.390,81	1.595.747,39
PODER EXECUTIVO	787.484,26	2.996.888,68	2.614.153,65	0,00	1.170.219,29	5.600,00	897.400,45	484.759,64	480.609,64	0,00	422.390,81	1.592.610,10
Gabinete do Prefeito	5.400,00	13.598,33	13.598,33	0,00	5.400,00	5.600,00	87.222,33	86.522,33	86.522,33	0,00	6.300,00	11.700,00
Secretaria de Gestão e Controle	40.514,39	99.206,25	99.206,25	0,00	40.514,39	0,00	31.909,33	12.370,10	8.220,10	0,00	23.689,23	64.203,62
Secretaria de Infraestrutura	128.168,93	472.891,73	340.182,03	0,00	260.878,63	0,00	239.902,55	113.039,41	113.039,41	0,00	126.863,14	387.741,77
Secretaria de Desenvolvimento Agrário	46.928,00	373.628,60	373.628,60	0,00	46.928,00	0,00	9.236,00	9.236,00	9.236,00	0,00	0,00	46.928,00
Secretaria de Meio Ambiente, Turismo e Cultura	65,00	8.659,34	8.659,34	0,00	65,00	0,00	9.278,00	5.518,00	5.518,00	0,00	3.760,00	3.825,00
Secretaria de Empreendedorismo, Juventude e Desporto	24.471,44	29.516,35	29.516,35	0,00	24.471,44	0,00	33.424,53	29.136,28	29.136,28	0,00	4.288,25	28.759,69
Secretaria de Educação Básica	281.302,68	842.770,65	637.376,32	0,00	486.697,01	0,00	241.822,83	11.971,35	11.971,35	0,00	229.851,48	716.548,49
Secretaria de Saúde	225.453,72	966.554,72	926.164,32	0,00	265.844,12	0,00	216.671,93	196.693,09	196.693,09	0,00	19.978,84	285.822,96
Secretaria do Trabalho e Desenv. Social	35.163,83	188.931,63	184.731,03	0,00	39.364,43	0,00	27.932,95	20.273,08	20.273,08	0,00	7.659,87	47.024,30
Fundo Municipal de Previdência Social	16,27	1.131,08	1.091,08	0,00	56,27	0,00	0,00	0,00	0,00	0,00	0,00	56,27
PODER LEGISLATIVO	3.137,29	0,00	0,00	0,00	3.137,29	0,00	666,00	666,00	666,00	0,00	0,00	3.137,29
RESTOS A PAGAR (INTRA-ORÇAMENTÁRIOS) (II)	430.764,68	731.537,22	436.609,74	0,00	725.692,16	0,00	0,00	0,00	0,00	0,00	0,00	725.692,16
TOTAL (III) = (I + II)	1.221.386,23	3.728.425,90	3.050.763,39	0,00	1.899.048,74	5.600,00	898.066,45	485.425,64	481.275,64	0,00	422.390,81	2.321.439,55

GOVERNO MUNICIPAL DE TEJUÇUOCA

Relatório Resumido de Execução Orçamentária

**Restos a Pagar por Poder e Órgão**

Orçamento Fiscal e da Seguridade Social

Período: Janeiro a Junho de 2020/Bimestre: Maio e Junho

RREO - Anexo 7 (LRF, Art. 53, inciso V)

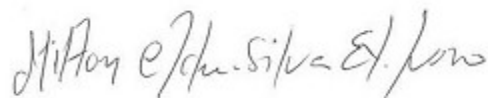
PODER/ÓRGÃO	RESTOS A PAGAR PROCESSADOS E NÃO PROCESSADOS LIQUIDADOS EM EXERCÍCIOS ANTERIORES					RESTOS A PAGAR NÃO PROCESSADOS					Saldo l = (e + k)	
	INSCRITOS		Pagos (c)	Cancelados (d)	Saldo e = (a+b) - (c+d)	INSCRITOS		Liquidados (h)	Pagos (i)	Cancelados (j)		Saldo k = (f+g) - (i+j)
	Em Exercícios Anteriores (a)	Em 31 de Dezembro de 2019 (b)				Em Exercícios Anteriores (f)	Em 31 de Dezembro de 2019 (g)					



ANTONIA HELOIDE ESTEVAM RODRIGUES  
Prefeita Municipal



MUNICÍPIOS CONSULTORIA E CONTABILIDADE S/S ME  
Contador - CRC 325/O-8



MILTON CLEBER SILVA ETELVINO  
Responsável pelo Controle Interno



JOSÉ ARI COELHO DAMASCENO  
Secretário de Gestão e Controle

## GOVERNO MUNICIPAL DE TEJUÇUOCA

## Relatório Resumido de Execução Orçamentária

**DEMONSTRATIVO DAS RECEITAS E DESPESAS COM MANUTENÇÃO E DESENVOLVIMENTO DO ENSINO - MDE**

## Orçamento Fiscal e da Seguridade Social

Período: Janeiro a Junho de 2020/Bimestre: Maio e Junho

RREO - ANEXO 8 (LDB, art. 72)

R\$ 1,00

**RECEITAS DO ENSINO**

RECEITA RESULTANTE DE IMPOSTOS (Caput do Art. 212 da Constituição)	PREVISÃO INICIAL	PREVISÃO ATUALIZADA (a)	RECEITAS REALIZADAS	
			Até o Bimestre (b)	% (b/a) x 100
RECEITA DE IMPOSTOS LIQUIDA (I)	721.969,00	721.969,00	500.141,52	69,27
1.1 - Receita Resultante do Imposto sobre a Propriedade Predial e Territorial Urbana - IPTU	10.500,00	10.500,00	561,77	5,35
1.1.1 - IPTU	10.500,00	10.500,00	561,77	5,35
1.1.2 - Multa, Juros de Mora, Dívida Ativa e Outros Encargos do IPTU	0,00	0,00	0,00	0,00
1.2 - Receita Resultante do Imposto sobre Transmissão Inter Vivos - ITBI	6.000,00	6.000,00	920,00	15,33
1.2.1 - ITBI	6.000,00	6.000,00	920,00	15,33
1.2.2 - Multa, Juros de Mora, Dívida Ativa e Outros Encargos do ITBI	0,00	0,00	0,00	0,00
1.3 - Receita Resultante sobre o Imposto sobre Serviço de Qualquer Natureza - ISS	500.000,00	500.000,00	309.537,93	61,90
1.3.1 - ISS	500.000,00	500.000,00	309.537,93	61,90
1.3.2 - Multa, Juros de Mora, Dívida Ativa e Outros Encargos do ISS	0,00	0,00	0,00	0,00
1.4 Imposto Resultante do Imposto de Renda Retido na Fonte - IRRF	205.469,00	205.469,00	189.121,82	92,04
RECEITAS DE TRANSFERÊNCIAS CONSTITUCIONAIS E LEGAIS (II)	21.890.484,00	21.890.484,00	10.619.113,46	48,51
2.1 - Cota-Parte FPM	18.702.044,00	18.702.044,00	9.033.738,14	48,30
2.1.1 - Parcela referente a CF, art. 159, I, alínea b	17.202.044,00	17.202.044,00	9.033.738,14	52,51
2.1.2 - Parcela referente a CF, art. 159, I, alínea d	750.000,00	750.000,00	0,00	0,00
2.1.3 - Parcela referente a CF, art. 159, I, alínea e	750.000,00	750.000,00	0,00	0,00
2.2 - Cota-Parte ICMS	2.760.440,00	2.760.440,00	1.385.609,86	50,19
2.3 - ICMS Desoneração - LC N. 87/1996	15.000,00	15.000,00	0,00	0,00
2.4 - Cota-Parte IPI Exportação	10.000,00	10.000,00	5.594,90	55,94
2.5 - Cota-Parte ITR	3.000,00	3.000,00	241,89	8,06
2.6 - Cota-Parte IPVA	400.000,00	400.000,00	193.928,67	48,48
2.7 - Cota-Parte IOF-Ouro	0,00	0,00	0,00	0,00
3- TOTAL DA RECEITA DE IMPOSTOS (1 + 2)	22.612.453,00	22.612.453,00	11.119.254,98	49,17

RECEITAS ADICIONAIS PARA FINANCIAMENTO DO ENSINO	PREVISÃO INICIAL	PREVISÃO ATUALIZADA (a)	RECEITAS REALIZADAS	
			Até o Bimestre (b)	% (b/a) x 100
4 - RECEITA DA APLICAÇÃO FINANCEIRA DE OUTROS RECURSOS DE IMPOSTOS VINCULADO	0,00	0,00	0,00	0,00
5- RECEITA DE TRANSFERÊNCIAS DO FNDE	1.768.500,00	1.768.500,00	564.188,96	201,89
5.1- Transferências do Salário-Educação	250.000,00	250.000,00	345.982,18	138,39
5.2- Transferências Diretas - PDDE	30.500,00	30.500,00	0,00	0,00
5.3- Transferências Diretas - PNAE	501.500,00	501.500,00	0,00	0,00
5.4- Transferências Diretas - PNATE	338.500,00	338.500,00	211.383,10	62,45
5.5- Outras Transferências do FNDE	647.500,00	647.500,00	6.823,68	1,05
5.6- Aplicação Financeira dos Recursos do FNDE	500,00	500,00	0,00	0,00
6- RECEITA DE TRANSFERÊNCIAS DE CONVÊNIOS	0,00	0,00	0,00	0,00
6.1- Transferências de Convênios	0,00	0,00	0,00	0,00
6.2- Aplicação Financeira dos Recursos de Convênios	0,00	0,00	0,00	0,00
7- RECEITA DE OPERAÇÕES DE CRÉDITO	0,00	0,00	0,00	0,00
8- OUTRAS RECEITAS PARA FINANCIAMENTO DO ENSINO	0,00	0,00	0,00	0,00

## GOVERNO MUNICIPAL DE TEJUÇUOCA

## Relatório Resumido de Execução Orçamentária

**DEMONSTRATIVO DAS RECEITAS E DESPESAS COM MANUTENÇÃO E DESENVOLVIMENTO DO ENSINO - MDE**

## Orçamento Fiscal e da Seguridade Social

Período: Janeiro a Junho de 2020/Bimestre: Maio e Junho

RREO - ANEXO 8 (LDB, art. 72)				R\$ 1,00
9- TOTAL DAS RECEITAS ADICIONAIS PARA FINANCIAMENTO DO ENSINO (4 + 5 + 6 + 7 + 8)	1.768.500,00	1.768.500,00	564.188,96	201,89

RECEITAS DO FUNDEB	PREVISÃO INICIAL	PREVISÃO ATUALIZADA (a)	RECEITAS REALIZADAS	
			Até o Bimestre (b)	% (b/a) x 100
10- RECEITAS DESTINADAS AO FUNDEB	4.077.496,80	4.077.496,80	2.123.774,20	52,08
10.1- Cota-Parte FPM Destinada ao FUNDEB (20% de 2.1.1)	3.440.408,80	3.440.408,80	1.806.747,60	52,51
10.2- Cota-Parte ICMS Destinada ao FUNDEB (20% de 2.2)	552.088,00	552.088,00	277.121,80	50,19
10.3- ICMS-Desoneracao Destinada ao FUNDEB (20% de 2.3)	3.000,00	3.000,00	0,00	0,00
10.4- Cota-Parte IPI-Exportacao Destinada ao FUNDEB (20% de 2.4)	2.000,00	2.000,00	1.118,80	55,94
10.5- Cota-Parte ITR ou ITR Arrecadado Destinados ao FUNDEB (20% de (1.5 - 1.5.5)+2.5)	600,00	600,00	48,20	8,03
10.6- Cota-Parte IPVA Destinada ao FUNDEB (20% de 2.6)	80.000,00	80.000,00	38.785,60	48,48
11- RECEITAS RECEBIDAS DO FUNDEB	18.943.100,00	18.943.100,00	8.856.023,60	46,75
11.1- Transferencias de Recursos do FUNDEB	15.294.300,00	15.294.300,00	6.119.335,45	40,01
11.2- Complementacao da Uniao ao FUNDEB	3.628.800,00	3.628.800,00	2.730.559,73	75,24
11.3- Receita de Aplicacao Financeira dos Recursos do FUNDEB	20.000,00	20.000,00	6.128,42	30,64
12- RESULTADO LÍQUIDO DAS TRANSFERÊNCIAS DO FUNDEB (11.1 – 10)	11.216.803,20	11.216.803,20	3.995.561,25	35,62
SE RESULTADO LÍQUIDO DA TRANSFERÊNCIA (12) > 0] = ACRÉSCIMO RESULTANTE DAS TRANSFERÊNCIAS DO FUNDEB				3.995.561,25
SE RESULTADO LÍQUIDO DA TRANSFERÊNCIA (12) < 0] = DECRÉSCIMO RESULTANTE DAS TRANSFERÊNCIAS DO FUNDEB				0,00

DESPESAS DO FUNDEB	DOTAÇÃO INICIAL	DOTAÇÃO ATUALIZADA	DESPESAS EMPENHADAS		DESPESAS LIQUIDADAS		Inscritas em Restos a Pagar Não Processados
			Até o Bimestre (h)	% (h/IVf) x 100	Até o Bimestre (i)	% (i/IVg) x 100	
13- PAGAMENTO DOS PROFISSIONAIS DO MAGISTERIO	11.090.860,00	11.080.860,00	6.291.919,13	56,78	5.813.804,37	52,47	0,00
13.1- Com Educacao Infantil	705.500,00	705.500,00	391.064,55	55,43	356.466,14	50,53	0,00
13.2- Com Ensino Fundamental	10.385.360,00	10.375.360,00	5.900.854,58	56,87	5.457.338,23	52,60	0,00
14- OUTRAS DESPESAS	7.569.240,00	7.703.670,00	2.847.163,56	36,96	2.477.184,74	32,16	0,00
14.1- Com Educacao Infantil	1.329.100,00	1.533.030,00	350.636,96	22,87	324.105,62	21,14	0,00
14.2- Com Ensino Fundamental	6.240.140,00	6.170.640,00	2.496.526,60	40,46	2.153.079,12	34,89	0,00
15- TOTAL DAS DESPESAS DO FUNDEB (13 + 14)	18.660.100,00	18.784.530,00	9.139.082,69	48,65	8.290.989,11	44,14	0,00

DEDUÇÕES PARA FINS DO LIMITE DO FUNDEB	VALOR
16- RESTOS A PAGAR INSCRITOS NO EXERCICIO SEM DISPONIBILIDADE FINANCEIRA DE RECURSOS DO FUNDEB	0,00
16.1 - FUNDEB 60%	0,00
16.2 - FUNDEB 40%	0,00
17- DESPESAS CUSTEADAS COM O SUPERAVIT FINANCEIRO, DO EXERCICIO ANTERIOR, DO FUNDEB	0,00
17.1 - FUNDEB 60%	0,00
17.2 - FUNDEB 40%	0,00
18- TOTAL DAS DEDUÇÕES CONSIDERADAS PARA FINS DE LIMITE DO FUNDEB (16 + 17)	0,00

INDICADORES DO FUNDEB	VALOR
-----------------------	-------

## GOVERNO MUNICIPAL DE TEJUÇOCA

## Relatório Resumido de Execução Orçamentária

**DEMONSTRATIVO DAS RECEITAS E DESPESAS COM MANUTENÇÃO E DESENVOLVIMENTO DO ENSINO - MDE**

## Orçamento Fiscal e da Seguridade Social

Período: Janeiro a Junho de 2020/Bimestre: Maio e Junho

RREO - ANEXO 8 (LDB, art. 72)	R\$ 1,00
19 - TOTAL DAS DESPESAS DO FUNDEB PARA FINS DE LIMITE (15 - 18)	44,14
19.1 - Mínimo de 60% do FUNDEB na Remuneração do Magistério1 (13 - (16.1 + 17.1)) / (11) x 100) %	65,65
19.2 - Máximo de 40% em Despesa com MDE, que não Remuneração do Magistério (14 - (16.2 + 17.2)) / (11) x 100) %	27,97
19.3 - Máximo de 5% não Aplicado no Exercício (100 - (19.1 +19.2)) %	6,38

CONTROLE DA UTILIZAÇÃO DE RECURSOS NO EXERCÍCIO SUBSEQÜENTE	VALOR
20 – RECURSOS RECEBIDOS DO FUNDEB EM <EXERCÍCIO ANTERIOR> QUE NÃO FORAM UTILIZADOS	0,00
21 – DESPESAS CUSTEADAS COM O SALDO DO ITEM 20 ATÉ O 1º TRIMESTRE DE <EXERCÍCIO >2	0,00

DESPESAS COM AÇÕES TÍPICAS DE MDE	DOTAÇÃO INICIAL	DOTAÇÃO ATUALIZADA	DESPESAS EMPENHADAS		DESPESAS LIQUIDADAS		Inscritas em Restos a Pagar Não Processados
			Até o Bimestre (h)	% (h/IVf) x 100	Até o Bimestre (i)	% (i/IVg) x 100	
22- EDUCACAO INFANTIL	3.357.200,00	3.420.980,00	1.248.233,08	36,49	1.099.750,44	32,15	0,00
22.1- CRECHE	0,00	0,00	0,00	0,00	0,00	0,00	0,00
22.1.1- Despesas Custeadas com Recursos do FUNDEB	0,00	0,00	0,00	0,00	0,00	0,00	0,00
22.1.2- Despesas Custeadas com Outros Recursos de Impostos	0,00	0,00	0,00	0,00	0,00	0,00	0,00
22.2- PRE-ESCOLA	3.357.200,00	3.420.980,00	1.248.233,08	36,49	1.099.750,44	32,15	0,00
22.2.1- Despesas Custeadas com Recursos do FUNDEB	2.152.200,00	2.348.130,00	745.601,51	31,75	684.471,76	29,15	0,00
22.2.2- Despesas Custeadas com Outros Recursos de Impostos	1.205.000,00	1.072.850,00	502.631,57	46,85	415.278,68	38,71	0,00
23- ENSINO FUNDAMENTAL	16.681.220,00	16.581.720,00	8.398.408,74	50,65	7.610.594,91	45,90	0,00
23.1- Despesas Custeadas com Recursos do FUNDEB	16.627.500,00	16.528.000,00	8.397.381,18	50,81	7.610.417,35	46,05	0,00
23.2- Despesas Custeadas com Outros Recursos de Impostos	53.720,00	53.720,00	1.027,56	1,91	7.610.417,35	0,33	0,00
24- ENSINO MEDIO	21.000,00	21.000,00	0,00	0,00	0,00	0,00	0,00
25- ENSINO SUPERIOR	21.000,00	21.000,00	0,00	0,00	0,00	0,00	0,00
26- ENSINO PROFISSIONAL NAO INTEGRADO AO ENSINO REGULAR	0,00	0,00	0,00	0,00	0,00	0,00	0,00
27- OUTRAS	605.000,00	620.000,00	152.638,98	24,62	152.638,98	24,62	0,00
28- TOTAL DAS DESPESAS COM AÇÕES TÍPICAS DE MDE (22+23 + 24 + 25 + 26 + 27)	20.685.420,00	20.664.700,00	9.799.280,80	47,42	8.862.984,33	42,89	0,00

DEDUÇÕES CONSIDERADAS PARA FINS DE LIMITE CONSTITUCIONAL	VALOR
29- RESULTADO LÍQUIDO DAS TRANSFERÊNCIAS DO FUNDEB = (12)	3.995.561,25
30- DESPESAS CUSTEADAS COM A COMPLEMENTAÇÃO DO FUNDEB NO EXERCÍCIO	0,00
31- DESPESAS CUSTEADAS COM O SUPERÁVIT FINANCEIRO, DO EXERCÍCIO ANTERIOR, DO FUNDEB	0,00
32- DESPESAS CUSTEADAS COM O SUPERÁVIT FINANCEIRO, DO EXERCÍCIO ANTERIOR, DE OUTROS RECURSOS DE IMPOSTOS	0,00
33- RESTOS A PAGAR INSCRITOS NO EXERCÍCIO SEM DISPONIBILIDADE FINANCEIRA DE RECURSOS DE IMPOSTOS VINCULADOS AO ENSINO	0,00
34- CANCELAMENTO, NO EXERCÍCIO, DE RESTOS A PAGAR INSCRITOS COM DISPONIBILIDADE FINANCEIRA DE RECURSOS DE IMPOSTOS VINCULADOS AO ENSINO	0,00
<b>35- TOTAL DAS DEDUÇÕES CONSIDERADAS PARA FINS DE LIMITE CONSTITUCIONAL (29 + 30 + 31 + 32 + 33 + 34)6</b>	<b>3.995.561,25</b>
<b>36- TOTAL DAS DESPESAS PARA FINS DE LIMITE ((22 + 23) – (35))6</b>	<b>4.714.784,10</b>
<b>37- PERCENTUAL DE APLICAÇÃO EM MDE SOBRE A RECEITA LÍQUIDA DE IMPOSTOS ((36) / (3) x 100) %6 - LIMITE CONSTITUCIONAL 25%5</b>	<b>42,40</b>

## GOVERNO MUNICIPAL DE TEJUÇUOCA

Relatório Resumido de Execução Orçamentária

**DEMONSTRATIVO DAS RECEITAS E DESPESAS COM MANUTENÇÃO E DESENVOLVIMENTO DO ENSINO - MDE**

Orçamento Fiscal e da Seguridade Social

Período: Janeiro a Junho de 2020/Bimestre: Maio e Junho

RREO - ANEXO 8 (LDB, art. 72)

R\$ 1,00

OUTRAS INFORMAÇÕES PARA CONTROLE								
DESPESAS CUSTEADAS COM RECEITAS ADICIONAIS PARA FINANCIAMENTO DO ENSINO	DOTAÇÃO INICIAL	DOTAÇÃO ATUALIZADA (d)	DESPESAS EMPENHADAS		DESPESAS LIQUIDADAS		Inscritas em Restos a Pagar Não Processados (i)	
			Até o Bimestre (e)	% (f) = (e/d)x100	Até o Bimestre (g)	% (h) = (g/d)x100		
38- DESPESAS CUSTEADAS COM A APLICACAO FINANCEIRA DE OUTROS RECURSOS DE IMP	1.373.720,00	1.256.570,00	573.299,81	45,62	485.096,92	38,60	0,00	
39- DESPESAS CUSTEADAS COM A CONTRIBUICAO SOCIAL DO SALARIO-EDUCACAO	250.000,00	200.000,00	1.750,00	0,88	1.750,00	0,88	0,00	
40- DESPESAS CUSTEADAS COM OPERACOES DE CREDITO	0,00	0,00	0,00	0,00	0,00	0,00	0,00	
41- DESPESAS CUSTEADAS COM OUTRAS RECEITAS PARA FINANCIAMENTO DO ENSINO	1.103.500,00	1.203.500,00	553.879,27	46,02	553.026,77	45,95	0,00	
42- TOTAL DAS OUTRAS DESPESAS CUSTEADAS COM RECEITAS ADICIONAIS PARA FINANCIAMENTO DO ENSINO (38 + 39 + 40 + 41)	2.727.220,00	2.660.070,00	1.128.929,08	42,44	1.039.873,69	39,09	0,00	
43- TOTAL GERAL DAS DESPESAS COM EDUCAÇÃO (28 + 42)	23.412.640,00	23.324.770,00	10.928.209,88	46,85	9.902.858,02	42,46	0,00	
RESTOS A PAGAR INSCRITOS COM DISPONIBILIDADE FINANCEIRA DE RECURSOS DE IMPOSTOS VINCULADOS AO ENSINO	SALDO ATÉ O BIMESTRE			CANCELADO EM <EXERCÍCIO> (j)				
44- RESTOS A PAGAR DE DESPESAS COM MDE				0,00	0,00			
44.1 - Executadas com Recursos de Impostos Vinculados ao Ensino				0,00	0,00			
44.2 - Executadas com Recursos do FUNDEB				0,00	0,00			
CONTROLE DA DISPONIBILIDADE FINANCEIRA	FUNDEB			SALÁRIO EDUCAÇÃO				
45- DISPONIBILIDADE FINANCEIRA EM 31 DE DEZEMBRO DE <EXERCÍCIO ANTERIOR>				0,00	0,00			
46- (+) INGRESSO DE RECURSOS ATÉ O BIMESTRE				8.849.895,18	345.982,18			
47- (-) PAGAMENTOS EFETUADOS ATÉ O BIMESTRE				8.279.904,86	1.750,00			
47.1 Orçamento do Exercício				8.279.904,86	1.750,00			
47.2 Restos a Pagar				0,00	0,00			
48- (+) RECEITA DE APLICAÇÃO FINANCEIRA DOS RECURSOS ATÉ O BIMESTRE				0,00	0,00			
49- (=) DISPONIBILIDADE FINANCEIRA ATÉ O BIMESTRE				569.990,32	344.232,18			
50- (+) Ajustes				0,00	0,00			
50.1 Retenções				0,00	0,00			
50.2 Conciliação Bancária				0,00	0,00			
51- (=) SALDO FINANCEIRO CONCILIADO				569.990,32	344.232,18			

GOVERNO MUNICIPAL DE TEJUÇUOCA

Relatório Resumido de Execução Orçamentária

**DEMONSTRATIVO DAS RECEITAS E DESPESAS COM MANUTENÇÃO E DESENVOLVIMENTO DO ENSINO - MDE**

Orçamento Fiscal e da Seguridade Social

Período: Janeiro a Junho de 2020/Bimestre: Maio e Junho

RREO - ANEXO 8 (LDB, art. 72)

R\$.1.00




---

ANTONIA HELOIDE ESTEVAM RODRIGUES  
Prefeita Municipal



---

MUNICÍPIOS CONSULTORIA E CONTABILIDADE S/S ME  
Contador - CRC 325/O-8



---

MILTON CLEBER SILVA ETELVINO  
Responsável pelo Controle Interno



---

JOSÉ ARI COELHO DAMASCENO  
Secretário de Gestão e Controle



GOVERNO MUNICIPAL DE TEJUÇUOCA

Relatório Resumido de Execução Orçamentária

**DEMONSTRATIVO DAS RECEITAS DE OPERAÇÕES DE CRÉDITO E DESPESAS DE CAPITAL (REGRA DE OURO)**

Orçamento Fiscal e da Seguridade Social

Período: Janeiro a Junho de 2020/Bimestre: Maio e Junho

RREO – ANEXO 9 (LRF, art.53, § 1º, inciso I)

Em Reais

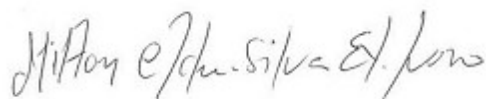
RECEITAS	PREVISÃO ATUALIZADA (a)	RECEITAS REALIZADAS (b)	SALDO NÃO REALIZADO (c) = (a - b)
RECEITAS DE OPERAÇÕES DE CRÉDITO1 (I)	0,00	0,00	0,00
DESPESAS	DOTAÇÃO ATUALIZADA (d)	DESPESAS EMPENHADAS (e)	SALDO NÃO EXECUTADO (f) = (d - e)
DESPESAS DE CAPITAL	0,00	0,00	0,00
Investimentos	0,00	0,00	0,00
Inversões Financeiras	0,00	0,00	0,00
Amortização da Dívida	0,00	0,00	0,00
(-) Incentivos Fiscais a Contribuinte			
(-) Incentivos Fiscais a Contribuinte por Instituições Financeiras			
DESPESA DE CAPITAL LÍQUIDA (II)	0,00	0,00	0,00
RESULTADO PARA APURAÇÃO DA REGRA DE OURO (III) = (I - II)	0,00	0,00	0,00



ANTONIA HELOIDE ESTEVAM RODRIGUES  
Prefeita Municipal



MUNICÍPIOS CONSULTORIA E CONTABILIDADE S/S ME  
Contador - CRC 325/O-8



MILTON CLEBER SILVA ETELVINO  
Responsável pelo Controle Interno



JOSÉ ARI COELHO DAMASCENO  
Secretário de Gestão e Controle

GOVERNO MUNICIPAL DE TEJUÇUOCA  
Relatório Resumido da Execução Orçamentária  
**Demonstrativo da Projeção do Regime Próprio de Previdência dos Servidores**  
Orçamentos da Seguridade Social  
Período: Janeiro a Junho de 2020/Bimestre: Maio e Junho

RREO - ANEXO X (LRF, art. 53, § 1º, inciso II)

R\$ 1,00



---

ANTONIA HELOIDE ESTEVAM RODRIGUES  
Prefeita Municipal



---

MUNICÍPIOS CONSULTORIA E CONTABILIDADE S/S ME  
Contador - CRC 325/O-8



---

MILTON CLEBER SILVA ETELVINO  
Responsável pelo Controle Interno



---

JOSÉ ARI COELHO DAMASCENO  
Secretário de Gestão e Controle

GOVERNO MUNICIPAL DE TEJUÇUOCA  
Relatório Resumido de Execução Orçamentária  
**Demonstrativo das Receita de Alienação de Ativos e Aplicação dos Recursos**  
Orçamento Fiscal e da Seguridade Social  
Período: Janeiro a Junho de 2020/Bimestre: Maio e Junho

RREO - Anexo XI (LRF, Art. 52, inciso I, alíneas "a" e "b" do inciso II e §1º)

R\$ 1,00

DESPESAS	DOTAÇÃO ATUALIZADA (d)	DESPESAS EXECUTADAS Até o Bimestre		SALDO NÃO EXECUTADO (g) = (d - (e + f))
		LIQUIDADAS (e)	INSCRITAS EM RESTOS A PAGAR NÃO PROCESSADOS (f)	
APLICAÇÃO DOS RECURSOS DA ALIENAÇÃO DE ATIVOS (II)				
DESPESA DE CAPITAL				
Investimentos	10.060.381,00	0,00	0,00	10.060.381,00
Inversões Financeiras	445.000,00	0,00	0,00	445.000,00
Amortização da Dívida	416.000,00	0,00	0,00	416.000,00
DESPESAS CORRENTES DOS REGIMES DE PREVIDÊNCIA				
Regime Geral da Previdência Social	0,00	0,00	0,00	0,00
Regime Próprio de Previdência dos Servidores	0,00	0,00	0,00	0,00
<b>SALDO FINANCEIRO A APLICAR</b>	2019 (h)	2020 (i) = (Ib - (IIe + II f))		SALDO ATUAL (j) = (IIIh + IIIi)
VALOR (III)	0,00	0,00		0,00

Fonte:



ANTONIA HELOIDE ESTEVAM RODRIGUES  
Prefeita Municipal



MUNICÍPIOS CONSULTORIA E CONTABILIDADE S/S ME  
Contador - CRC 325/O-8



MILTON CLEBER SILVA ETELVINO  
Responsável pelo Controle Interno



JOSÉ ARI COELHO DAMASCENO  
Secretário de Gestão e Controle





GOVERNO MUNICIPAL DE TEJUÇUOCA

Relatório Resumido de Execução Orçamentária

**Demonstrativo das Receitas e Despesas com Ações e Serviços Públicos de Saúde**

Orçamento Fiscal e da Seguridade Social

Período: Janeiro a Junho de 2020/Bimestre: Maio e Junho

RREO - Anexo 12 (LC 141/2012 art. 35)

R\$ 1,00

TOTAL DOS RESTOS A PAGAR CANCELADOS OU PRESCRITOS ATÉ O FINAL DO EXERCÍCIO ATUAL QUE AFETARAM O CUMPRIMENTO DO LIMITE (XXI) (soma dos saldos negativos da coluna "v")	
TOTAL DOS RESTOS A PAGAR CANCELADOS OU PRESCRITOS ATÉ O FINAL DO EXERCÍCIO ANTERIOR QUE AFETARAM O CUMPRIMENTO DO LIMITE (XXII) (valor informado no demonstrativo do exercício anterior)	
TOTAL DOS RESTOS A PAGAR CANCELADOS OU PRESCRITOS NO EXERCÍCIO ATUAL QUE AFETARAM O CUMPRIMENTO DO LIMITE (XXIII) = (XXI - XXII) (Artigo 24 § 1º e 2º da LC 141/2012)	

CONTROLE DE RESTOS A PAGAR CANCELADOS OU PRESCRITOS CONSIDERADOS PARA FINS DE APLICAÇÃO DA DISPONIBILIDADE DE CAIXA CONFORME ARTIGO 24§ 1º e 2º DA LC 141/2012	RESTOS A PAGAR CANCELADOS OU PRESCRITOS				
	Saldo Inicial (w)	Despesas Custeadas no Exercício de Referência			Saldo Final (não aplicado) <sup>1</sup> (aa) = (w - (x ou y))
		Empenhadas (x)	Liquidadas (y)	Pagas (z)	
Restos a pagar cancelados ou prescritos em 2020 a serem compensados (XXIV) (saldo inicial = XXIII)					
Restos a pagar cancelados ou prescritos em 2019 a serem compensados (XXV) (saldo inicial igual ao saldo final do demonstrativo do exercício anterior)					
Restos a pagar cancelados ou prescritos em exercícios anteriores a serem compensados (XXVI) (saldo inicial igual ao saldo final do demonstrativo do exercício)					
TOTAL DE RESTOS A PAGAR CANCELADOS OU PRESCRITOS A COMPENSAR (XXVII)					

RECEITAS ADICIONAIS PARA O FINANCIAMENTO DA SAÚDE NÃO COMPUTADAS NO CÁLCULO DO MÍNIMO	PREVISÃO INICIAL	PREVISÃO ATUALIZADA (a)	RECEITAS REALIZADAS	
			Até o Bimestre (b)	% (b/a) x 100
RECEITAS DE TRANSFERÊNCIAS PARA A SAÚDE (XXVIII)				
Proveniente da União				
Proveniente dos Estados				
Proveniente de outros Municípios				
RECEITA DE OPERAÇÕES DE CRÉDITO INTERNAS E EXTERNAS VINCULADAS A SAÚDE (XXIX)				
OUTRAS RECEITAS (XXX)				
TOTAL DE RECEITAS ADICIONAIS PARA FINANCIAMENTO DA SAÚDE (XXXI) = (XXVIII + XXIX + XXX)				

DESPESAS COM SAÚDE NÃO COMPUTADAS NO CÁLCULO DO MÍNIMO

DESPESAS COM AÇÕES E SERVIÇOS PÚBLICOS DE SAÚDE (ASPS) – POR SUBFUNÇÃO E CATEGORIA ECONÔMICA	DOTAÇÃO INICIAL	DOTAÇÃO ATUALIZADA (c)	DESPESAS EMPENHADAS		DESPESAS LIQUIDADAS		DESPESAS PAGAS		Inscritas em Restos a Pagar Não Processados (g)
			Até o Bimestre (d)	% (d/c) x 100	Até o Bimestre (e)	% (e/c) x 100	Até o Bimestre (f)	% (f/c) x 100	
ATENÇÃO BÁSICA (XXXII)	4.667.181,00	4.772.831,00	3.235.704,36	67,79	2.809.986,04	58,87	2.687.179,45	56,30	0,00
Despesas Correntes	4.139.000,00	4.235.150,00	3.029.039,37	71,52	2.690.971,95	63,54	2.586.913,52	61,08	0,00
Despesas de Capital	528.181,00	537.681,00	206.664,99	38,44	119.014,09	22,13	100.265,93	18,65	0,00
ASSISTÊNCIA HOSPITALAR E AMBULATORIAL (XXXIII)	4.946.000,00	4.737.000,00	2.009.587,22	42,42	1.743.588,54	36,81	1.653.085,19	34,90	0,00
Despesas Correntes	4.341.000,00	4.252.000,00	1.994.192,62	46,90	1.729.149,94	40,67	1.638.646,59	38,54	0,00
Despesas de Capital	605.000,00	485.000,00	15.394,60	3,17	14.438,60	2,98	14.438,60	2,98	0,00
SUPORTE PROFILÁTICO E TERAPÊUTICO (XXXIV)	51.000,00	51.000,00	0,00	0,00	0,00	0,00	0,00	0,00	0,00
Despesas Correntes	51.000,00	51.000,00	0,00	0,00	0,00	0,00	0,00	0,00	0,00
Despesas de Capital	0,00	0,00	0,00	0,00	0,00	0,00	0,00	0,00	0,00
VIGILÂNCIA SANITÁRIA (XXXV)	109.019,00	109.019,00	0,00	0,00	0,00	0,00	0,00	0,00	0,00
Despesas Correntes	107.019,00	107.019,00	0,00	0,00	0,00	0,00	0,00	0,00	0,00
Despesas de Capital	2.000,00	2.000,00	0,00	0,00	0,00	0,00	0,00	0,00	0,00
VIGILÂNCIA EPIDEMIOLÓGICA (XXXVI)	182.500,00	192.500,00	64.734,13	33,63	49.717,78	25,83	46.993,31	24,41	0,00
Despesas Correntes	176.000,00	186.000,00	64.734,13	34,80	49.717,78	26,73	46.993,31	25,27	0,00

## GOVERNO MUNICIPAL DE TEJUÇOCA

## Relatório Resumido de Execução Orçamentária

## Demonstrativo das Receitas e Despesas com Ações e Serviços Públicos de Saúde

## Orçamento Fiscal e da Seguridade Social

Período: Janeiro a Junho de 2020/Bimestre: Maio e Junho

RREO - Anexo 12 (LC 141/2012, art. 35)

R\$ 1,00

Despesas de Capital	6.500,00	6.500,00	0,00	0,00	0,00	0,00	0,00	0,00	0,00	0,00
ALIMENTAÇÃO E NUTRIÇÃO (XXXVII)	0,00	0,00	0,00	0,00	0,00	0,00	0,00	0,00	0,00	0,00
Despesas Correntes	0,00	0,00	0,00	0,00	0,00	0,00	0,00	0,00	0,00	0,00
Despesas de Capital	0,00	0,00	0,00	0,00	0,00	0,00	0,00	0,00	0,00	0,00
OUTRAS SUBFUNÇÕES (XXXVIII)	15.000,00	15.000,00	0,00	0,00	0,00	0,00	0,00	0,00	0,00	0,00
Despesas Correntes	15.000,00	15.000,00	0,00	0,00	0,00	0,00	0,00	0,00	0,00	0,00
Despesas de Capital	0,00	0,00	0,00	0,00	0,00	0,00	0,00	0,00	0,00	0,00
TOTAL DAS DESPESAS NÃO COMPUTADAS NO CÁLCULO DO MÍNIMO (XXXIX) = (XXXII + XXXIII + XXXIV + XXXV + XXXVI + XXXVII + XXXVIII)	9.970.700,00	9.877.350,00	5.310.025,71	53,76	4.603.292,36	46,60	4.387.257,95	44,42		0,00

DESPESAS TOTAIS COM SAÚDE EXECUTADAS COM RECURSOS PRÓPRIOS E COM RECURSOS TRANSFERIDOS DE OUTROS ENTES	DOTAÇÃO INICIAL	DOTAÇÃO ATUALIZADA (c)	DESPESAS EMPENHADAS		DESPESAS LIQUIDADAS		DESPESAS PAGAS		Inscritas em Restos a Pagar Não Processados (g)
			Até o Bimestre (d)	% (d/c) x 100	Até o Bimestre (e)	% (e/c) x 100	Até o Bimestre (f)	% (f/c) x 100	
ATENÇÃO BÁSICA (XL) = (IV + XXXII)	4.764.181,00	5.019.931,00	3.285.424,36	65,45	2.834.706,04	56,47	2.708.449,45	53,95	0,00
ASSISTÊNCIA HOSPITALAR E AMBULATORIAL (XLI) = (V + XXXIII)	5.195.000,00	4.986.000,00	2.159.587,22	43,31	1.809.883,26	36,30	1.719.379,91	34,48	0,00
SUORTE PROFILÁTICO E TERAPÊUTICO (XLII) = (VI + XXXIV)	51.000,00	51.000,00	0,00	0,00	0,00	0,00	0,00	0,00	0,00
VIGILÂNCIA SANITÁRIA (XLIII) = (VII + XXXV)	109.019,00	109.019,00	0,00	0,00	0,00	0,00	0,00	0,00	0,00
VIGILÂNCIA EPIDEMIOLÓGICA (XLIV) = (VIII + XXXVI)	182.500,00	192.500,00	64.734,13	33,63	49.717,78	25,83	46.993,31	24,41	0,00
ALIMENTAÇÃO E NUTRIÇÃO (XLV) = (XIX + XXXVII)	0,00	0,00	0,00	0,00	0,00	0,00	0,00	0,00	0,00
OUTRAS SUBFUNÇÕES (XLVI) = (X + XXXVIII)	3.406.450,00	3.262.450,00	2.006.791,12	61,51	1.719.326,13	52,70	1.605.344,26	49,21	0,00
TOTAL DAS DESPESAS COM SAÚDE (XLVII) = (XI + XXXIX)	13.708.150,00	13.620.900,00	7.516.536,83	55,18	6.413.633,21	47,09	6.080.166,93	44,64	0,00
(-) Despesas executadas com recursos provenientes das transferências de recursos de outros entes3	9.970.700,00	9.877.350,00	5.310.025,71	53,76	4.603.292,36	46,60	4.387.257,95	44,42	0,00
TOTAL DAS DESPESAS EXECUTADAS COM RECURSOS PRÓPRIOS (XLVIII)	3.737.450,00	3.743.550,00	2.206.511,12	58,94	1.810.340,85	48,36	1.692.908,98	45,22	0,00

GOVERNO MUNICIPAL DE TEJUÇUOCA  
Relatório Resumido de Execução Orçamentária  
**Demonstrativo das Receitas e Despesas com Ações e Serviços Públicos de Saúde**  
Orçamento Fiscal e da Seguridade Social  
Período: Janeiro a Junho de 2020/Bimestre: Maio e Junho

RREO - Anexo 12 (LC 141/2012, art. 35)

R\$ 1,00




---

ANTONIA HELOIDE ESTEVAM RODRIGUES  
Prefeita Municipal



---

MUNICÍPIOS CONSULTORIA E CONTABILIDADE S/S ME  
Contador - CRC 325/O-8



---

MILTON CLEBER SILVA ETELVINO  
Responsável pelo Controle Interno



---

JOSÉ ARI COELHO DAMASCENO  
Secretário de Gestão e Controle



## GOVERNO MUNICIPAL DE TEJUÇUOCA

Relatório Resumido da Execução Orçamentária

## Demonstrativo das Parcerias Público-Privadas

Orçamentos Fiscal e da Seguridade Social

Período: Janeiro a Junho de 2020/Bimestre: Maio e Junho

RREO - ANEXO 13 (Lei nº 11.079, de 30.12.2004, arts. 22, 25 e 28)

R\$ 1,00

Impactos das Contratações de PPP	SALDO TOTAL EM 31 DE DEZEMBRO DO EXERCÍCIO ANTERIOR (a)	REGISTROS EFETUADOS EM 2020	
		No Bimestre	Até o Bimestre (b)
TOTAL DE ATIVOS	0,00	0,00	0,00
Ativos Constituídos pela SPE	0,00	0,00	0,00
TOTAL DE PASSIVOS	0,00	0,00	0,00
Obrigações decorrentes de Ativos Constituídos pela SPE	0,00	0,00	0,00
Provisões de PPP	0,00	0,00	0,00
Outros Passivos	0,00	0,00	0,00
ATOS POTENCIAIS PASSIVOS	0,00	0,00	0,00
Obrigações Contratuais	0,00	0,00	0,00
Riscos não Provisionados	0,00	0,00	0,00
Garantias Concedidas	0,00	0,00	0,00
Outros Passivos Contingentes	0,00	0,00	0,00


<u>DESPESAS DE PPP</u>	EXERCÍCIO ANTERIOR	EXERCÍCIO CORRENTE (EC)	<EC+1>	<EC+2>	<EC+3>	<EC+4>	<EC+5>	<EC+6>	<EC+7>	<EC+8>	<EC+9>
TOTAL DAS DESPESAS	0,00	0,00	0,00	0,00	0,00	0,00	0,00	0,00	0,00	0,00	0,00
PPP A CONTRATAR (II)	0,00	0,00	0,00	0,00	0,00	0,00	0,00	0,00	0,00	0,00	0,00
RECEITA CORRENTE LÍQUIDA (RCL) (III)	0,00	0,00	0,00	0,00	0,00	0,00	0,00	0,00	0,00	0,00	0,00
TOTAL DAS DESPESAS CONSIDERADAS PARA O LIM	0,00	0,00	0,00	0,00	0,00	0,00	0,00	0,00	0,00	0,00	0,00
TOTAL DAS DESPESAS / RCL (%) (V) = (IV) / (III)	0,00	0,00	0,00	0,00	0,00	0,00	0,00	0,00	0,00	0,00	0,00



ANTONIA HELOIDE ESTEVAM RODRIGUES  
Prefeita Municipal



MUNICÍPIOS CONSULTORIA E CONTABILIDADE S/S ME  
Contador - CRC 325/O-8



MILTON CLEBER SILVA ETELVINO  
Responsável pelo Controle Interno



JOSÉ ARI COELHO DAMASCENO  
Secretário de Gestão e Controle

GOVERNO MUNICIPAL DE TEJUÇUOCA  
 Relatório Resumido de Execução Orçamentária  
**Demonstrativo Simplificado do Relatório Resumido da Execução Orçamentária**  
 Orçamento Fiscal e da Seguridade Social  
 Período: Janeiro a Junho de 2020/Bimestre: Maio e Junho

RREO - Anexo XIV (LRF, Art. 52, inciso I, alíneas "a" e "b" do inciso II e §1º)

Em Reais

<b>BALANÇO ORÇAMENTÁRIO</b>		Até o Bimestre		
PREVISÃO INICIAL		65.537.370,00		
PREVISÃO ATUALIZADA		65.537.370,00		
RECEITAS REALIZADAS		27.079.327,13		
DÉFICIT ORÇAMENTÁRIO		0,00		
SALDOS DE EXERCÍCIOS ANTERIORES		0,00		
DOTAÇÃO INICIAL		65.537.370,00		
CRÉDITOS ADICIONAIS		0,00		
DOTAÇÃO ATUALIZADA		65.537.370,00		
DESPEZA EMPENHADA		30.355.297,08		
DESPEZA LIQUIDADADA		25.686.378,05		
SUPERÁVIT ORÇAMENTÁRIO		1.392.949,08		
<b>DESPEZA POR FUNÇÃO/SUBFUNÇÃO</b>		Até o Bimestre		
DESPESAS EMPENHADAS		30.355.297,08		
DESPESAS LIQUIDADADAS		25.686.378,05		
<b>RECEITA CORRENTE LÍQUIDA - RCL</b>		Até o Bimestre		
RECEITA CORRENTE LÍQUIDA		48.674.834,91		
<b>RESULTADOS NOMINAL E PRIMÁRIO</b>		Meta Fixada no AMF da LDO (a)	Resultado Apurado Até o Bimestre (b)	% em Relação à Meta (b/a)
RESULTADO PRIMÁRIO		0,00	-2.502.052,92	0,00
RESULTADO NOMINAL		0,00	-2.468.771,77	0,00
<b>DESPESAS COM AÇÕES TÍPICAS DE MDE</b>		Valor Apurado Até o Bimestre	Limites Constitucionais Anuais	
			% Mínimo a Aplicar no Exercício	% Aplicado Até o Bimestre
Mínimo Anual de <18% / 25%> das Receitas de Impostos na		4.714.784,10	25,00	42,40
Mínimo Anual de 60% do FUNDEB na Remuneração do		44,14	60,00	65,65
<b>RECEITA DE ALIENAÇÃO DE ATIVOS E APLICAÇÃO DOS RECURSOS</b>		Valor Apurado Até o Bimestre	Saldo a Realizar	
Receita de Capital Resultante da Alienação de Ativos			0,00	0,00
Aplicação dos Recursos da Alienação de Ativos			0,00	0,00
<b>DESPESAS COM AÇÕES E SERVIÇOS PÚBLICOS DE SAÚDE</b>		Valor Apurado Até o Bimestre	Limite Constitucional Anual	
			% Mínimo a Aplicar no Exercício	% Aplicado Até o Bimestre
Despesas com Ações e Serviços Públicos de Saúde		1.810.340,85	15,00	16,28

ANTONIA HELOIDE ESTEVAM RODRIGUES  
 Prefeita Municipal

MUNICÍPIOS CONSULTORIA E CONTABILIDADE S/S ME  
 Contador - CRC 325/O-8

MILTON CLEBER SILVA ETELEVINO  
 Responsável pelo Controle Interno

JOSÉ ARI COELHO DAMASCENO  
 Secretário de Gestão e Controle