



ESTADO DO CEARÁ
PREFEITURA MUNICIPAL DE TIANGUÁ

Avenida Moisés Moita, 785 - Planalto - CEP: 62.320-000

CNPJ: 07.735.178/0001-20 - CGF: 06.920.164-1

Fone: (88) 3671.2888 - www.tiangua.ce.gov.br



RELATÓRIO RESUMIDO DA EXECUÇÃO ORÇAMENTÁRIA

RREO
2º BIMESTRE/2017

PUBLICADO CONFORME EDITAL Nº 2017.05.30-1



ESTADO DO CEARÁ
PREFEITURA MUNICIPAL DE TIANGUÁ

Avenida Moisés Moita, 785 - Planalto - CEP: 62.320-000

CNPJ: 07.735.178/0001-20 - CGF: 06.920.164-1

Fone: (88) 3671.2888 - www.tiangua.ce.gov.br



EDITAL DE PUBLICAÇÃO Nº 2017.05.30-1

O **Prefeito do Município de TIANGUÁ - Estado do Ceará**, Cidadão **LUIZ MENEZES DE LIMA**, em pleno exercício do cargo e no uso competente de suas atribuições, notadamente as conferidas pelo Art. 25, Inciso X, da Constituição do Estado do Ceará, **RESOLVE** publicar o **RELATÓRIO RESUMIDO DA EXECUÇÃO ORÇAMENTÁRIA - RREO**, atinente ao **2º BIMESTRE** do exercício financeiro de **2017**, das seguintes formas:

1. Mediante afixação nos locais de amplo acesso do público em geral no âmbito do Município de **TIANGUÁ/CE**; e
2. Em meio eletrônico de acesso ao público conforme disposto no Art. 48 da LRF, no endereço: **www.municipiosconsultoria.com.br**.
3. Em meio eletrônico de acesso ao público conforme disposto no Art. 48 da LRF, no endereço: **www.tiangua.ce.gov.br**.

PUBLIQUE-SE, DIVULGUE-SE, CUMPRA-SE.

Paço do Poder Executivo Municipal de TIANGUÁ - Estado do Ceará
Em, 30 de maio de 2017.


LUIZ MENEZES DE LIMA
Prefeito Municipal

GOVERNO MUNICIPAL DE TIANGUÁ

Relatório Resumido de Execução Orçamentária

Balanco Orçamentário

Orçamento Fiscal e da Seguridade Social

Período: Janeiro a Abril de 2017/Bimestre: Março e Abril

RREO - Anexo 1 (LRF, Art. 52, inciso I, alíneas "a" e "b" do inciso II e §1º)

Em reais

Receitas Orçamentárias	Previsão Inicial	Previsão Atualizada (a)	Receitas Realizadas				Saldo (a-c)
			No Bimestre (b)	% (b/a)	Até Bimestre (c)	% (c/a)	
Receitas Orçamentárias							
Receitas (Exceto Intra-Orçamentárias) (I)	186.774.300,00	186.774.300,00	21.331.787,24	11,42	45.918.124,42	24,58	140.856.175,58
Receitas Correntes	143.930.400,00	143.930.400,00	21.318.787,24	14,81	45.249.165,70	31,44	98.681.234,30
Receita Tributária	11.126.000,00	11.126.000,00	912.200,35	8,20	1.715.465,04	15,42	9.410.534,96
Impostos	10.788.000,00	10.788.000,00	785.784,55	7,28	1.496.192,80	13,87	9.291.807,20
Taxas	338.000,00	338.000,00	126.415,80	37,40	219.272,24	64,87	118.727,76
Receitas de Contribuições	2.100.000,00	2.100.000,00	130.220,28	6,20	283.622,57	13,51	1.816.377,43
Contribuição para o Custeio do Serviço de	2.100.000,00	2.100.000,00	130.220,28	6,20	283.622,57	13,51	1.816.377,43
Receita Patrimonial	1.971.500,00	1.971.500,00	277.943,79	14,10	481.449,80	24,42	1.490.050,20
Receitas de Valores Mobiliários	1.971.500,00	1.971.500,00	277.943,79	14,10	481.449,80	24,42	1.490.050,20
Receita de Serviços	75.000,00	75.000,00	5.339,26	7,12	5.972,52	7,96	69.027,48
Transferências Correntes	126.305.400,00	126.305.400,00	19.717.703,64	15,61	42.321.981,82	33,51	83.983.418,18
Transferências Intergovernamentais	126.305.400,00	126.305.400,00	19.717.703,64	15,61	42.321.981,82	33,51	83.983.418,18
Outras Receitas Correntes	2.352.500,00	2.352.500,00	275.379,92	11,71	440.673,95	18,73	1.911.826,05
Multas e Juros de Mora	306.500,00	306.500,00	82.443,71	26,90	128.575,32	41,95	177.924,68
Indenizações e Restituições	1.864.000,00	1.864.000,00	96.054,01	5,15	96.103,75	5,16	1.767.896,25
Receita da Dívida Ativa	182.000,00	182.000,00	96.882,20	53,23	215.994,88	118,68	-33.994,88
Receitas de Capital	42.843.900,00	42.843.900,00	13.000,00	0,03	668.958,72	1,56	42.174.941,28
Alienação de Bens	100.000,00	100.000,00	0,00	0,00	0,00	0,00	100.000,00
Alienação de Bens Móveis	100.000,00	100.000,00	0,00	0,00	0,00	0,00	100.000,00
Transferências de Capital	42.743.900,00	42.743.900,00	13.000,00	0,03	668.958,72	1,57	42.074.941,28
Transferências Intergovernamentais	3.210.000,00	3.210.000,00	13.000,00	0,41	13.000,00	0,41	3.197.000,00
Transferências de Convênios	39.533.900,00	39.533.900,00	0,00	0,00	655.958,72	1,66	38.877.941,28
Receitas (Intra-Orçamentárias) (II)	0,00	0,00	0,00	0,00	0,00	0,00	0,00
SubTotal das Receitas (III) = (I + II)	186.774.300,00	186.774.300,00	21.331.787,24	11,42	45.918.124,42	24,58	140.856.175,58
Operações de Crédito/Refinanciamento (IV)							
SubTotal com Refinanciamento (V) = (III + IV)	186.774.300,00	186.774.300,00	21.331.787,24	11,42	45.918.124,42	24,58	140.856.175,58
Déficit (VI)					0,00		
Total (VII) = (V + VI)	186.774.300,00	186.774.300,00	21.331.787,24		45.918.124,42		

Despesas Orçamentárias	Dotação Inicial (d)	Dotação Atualizada (e)	Despesas Empenhadas		Saldo (g) = (e-f)	Despesas Liquidadas		Saldo (i) = (e-h)	Despesas Pagas Até o Bimestre (j)	Inscritas em Restos a Pagar Não Proc. (k)
			No Bimestre	Até o Bimestre (f)		No Bimestre	Até o Bimestre (h)			
Despesas Orçamentárias										
Despesas (Exceto Intra-Orçamentárias) (VIII)	186.774.300,00	186.774.300,00	18.591.051,57	49.983.047,30	136.791.252,70	19.388.882,90	33.546.268,63	153.228.031,37	31.267.278,10	
DESPESAS CORRENTES	134.442.400,00	134.402.700,00	17.377.148,03	47.295.167,95	87.107.532,05	18.899.934,40	32.245.632,51	102.157.067,49	30.316.681,75	
PESSOAL E ENCARGOS SOCIAIS	68.179.200,00	69.481.175,00	10.145.891,72	32.477.497,20	37.003.677,80	12.302.542,73	22.164.723,01	47.316.451,99	22.021.035,06	

GOVERNO MUNICIPAL DE TIANGUÁ

Relatório Resumido de Execução Orçamentária

Balanco Orçamentário

Orçamento Fiscal e da Seguridade Social

Período: Janeiro a Abril de 2017/Bimestre: Março e Abril

RREO - Anexo 1 (LRF, Art. 52, inciso I, alíneas "a" e "b" do inciso II e §1º)

Em reais

Despesas Orçamentárias	Dotação Inicial (d)	Dotação Atualizada (e)	Despesas Empenhadas		Saldo (g) = (e-f)	Despesas Liquidadas		Saldo (i) = (e-h)	Despesas Pagas Até o Bimestre (j)	Inscritas em Restos a Pagar Não Proc. (k)
			No Bimestre	Até o Bimestre (f)		No Bimestre	Até o Bimestre (h)			
OUTRAS DESPESAS CORRENTES	66.263.200,00	64.921.525,00	7.231.256,31	14.817.670,75	50.103.854,25	6.597.391,67	10.080.909,50	54.840.615,50	8.295.646,69	
DESPESAS DE CAPITAL	52.031.900,00	52.071.600,00	1.213.903,54	2.687.879,35	49.383.720,65	488.948,50	1.300.636,12	50.770.963,88	950.596,35	
INVESTIMENTOS	50.362.400,00	50.580.700,00	1.170.975,21	1.749.614,21	48.831.085,79	243.700,05	604.491,27	49.976.208,73	254.451,50	
AMORTIZAÇÃO DA DÍVIDA	1.669.500,00	1.490.900,00	42.928,33	938.265,14	552.634,86	245.248,45	696.144,85	794.755,15	696.144,85	
Despesas (Intra-Orçamentárias) (IX)	0,00	0,00	0,00	0,00	0,00	0,00	0,00	0,00	0,00	
SubTotal das Despesas (X) = (VIII + IX)	186.774.300,00	186.774.300,00	18.591.051,57	49.983.047,30	136.791.252,70	19.388.882,90	33.546.268,63	153.228.031,37	31.267.278,10	
Amortização da Dív./Refinanciamento (XI)										
SubTotal com Refinanciamento (XII) = (X + XI)	186.774.300,00	186.774.300,00	18.591.051,57	49.983.047,30	136.791.252,70	19.388.882,90	33.546.268,63	153.228.031,37	31.267.278,10	
Superávit (XIII)							12.371.855,79			
Total (XIV) = (XII + XIII)	186.774.300,00	186.774.300,00	18.591.051,57	49.983.047,30		19.388.882,90	45.918.124,42		31.267.278,10	



LUIZ MENEZES DE LIMA
Prefeito Municipal



ROBERTA CRISTINA MOITA MORAIS
Controladora Geral



MUNICIPIOS CONSULTORIA E CONTABILIDADE S/S -
ME
Contador - CRC 325/O-8



VALFRIDO DE PAULO FONTENELE
Secretário de Finanças

GOVERNO MUNICIPAL DE TIANGUÁ

Relatório Resumido de Execução Orçamentária

Demonstrativo da Execução das Despesas por Função/Subfunção

Orçamento Fiscal e da Seguridade Social

Período: Janeiro a Abril de 2017/Bimestre: Março e Abril

RREO - Anexo 2 (LRF, Art. 52, inciso II, alínea "c")

Em reais

Função/Subfunção	Dotação Inicial	Dotação Atualizada (a)	Despesas Empenhadas			Saldo(c) = (a-b)	Despesas Liquidadas			Saldo(e) = (a-d)	Insc. Restos a Pagar Não Processados (f)
			No Bimestre	Até o Bimestre (b)	% (b / total b)		No Bimestre	Até o Bimestre (d)	% (d / total d)		
Despesas (Exceto Intra-Orçamentárias) (I)	186.774.300,00	186.774.300,00	18.591.051,57	49.983.047,30	100,00	136.791.252,70	19.388.882,90	33.546.268,63	100,00	153.228.031,37	
Legislativa	4.243.454,30	4.243.454,30	268.618,38	3.536.375,52	7,08	707.078,78	733.751,63	1.342.143,08	4,00	2.901.311,22	
Ação Legislativa	4.243.454,30	4.243.454,30	268.618,38	3.536.375,52	7,08	707.078,78	733.751,63	1.342.143,08	4,00	2.901.311,22	
Essencial à Justiça	986.000,00	986.000,00	53.346,60	171.934,37	0,34	814.065,63	65.099,09	123.981,22	0,37	862.018,78	
Defesa do Interesse Público no Processo	536.000,00	536.000,00	53.346,60	171.934,37	0,34	364.065,63	65.099,09	123.981,22	0,37	412.018,78	
Representação Judicial e Extrajudicial	450.000,00	450.000,00	0,00	0,00	0,00	450.000,00	0,00	0,00	0,00	450.000,00	
Administração	9.532.600,00	9.409.900,00	945.627,89	3.673.884,73	7,35	5.736.015,27	1.254.496,54	2.763.486,93	8,24	6.646.413,07	
Administração Geral	7.459.200,00	7.533.400,00	869.406,97	2.630.822,00	5,26	4.902.578,00	966.139,88	1.996.896,87	5,95	5.536.503,13	
Controle Interno	283.900,00	283.900,00	33.292,59	104.797,59	0,21	179.102,41	43.108,21	70.445,21	0,21	213.454,79	
Administração de Receitas	1.789.500,00	1.592.600,00	42.928,33	938.265,14	1,88	654.334,86	245.248,45	696.144,85	2,08	896.455,15	
Segurança Pública	20.000,00	278.500,00	88.460,15	271.216,05	0,54	7.283,95	107.079,59	197.505,51	0,59	80.994,49	
Policiamento	20.000,00	278.500,00	88.460,15	271.216,05	0,54	7.283,95	107.079,59	197.505,51	0,59	80.994,49	
Assistência Social	7.436.200,00	7.288.360,00	982.843,68	1.597.492,95	3,20	5.690.867,05	547.825,65	858.446,68	2,56	6.429.913,32	
Administração Geral	2.257.000,00	2.483.120,00	694.255,89	1.240.326,94	2,48	1.242.793,06	497.752,53	791.645,34	2,36	1.691.474,66	
Assistência ao Idoso	25.000,00	19.000,00	600,00	600,00	0,00	18.400,00	474,60	474,60	0,00	18.525,40	
Assistência à Criança e ao Adolescente	1.003.000,00	953.500,00	23.568,09	68.846,31	0,14	884.653,69	23.327,42	40.055,64	0,12	913.444,36	
Assistência Comunitária	4.071.200,00	3.752.740,00	264.419,70	287.719,70	0,58	3.465.020,30	26.271,10	26.271,10	0,08	3.726.468,90	
Fomento ao Trabalho	80.000,00	80.000,00	0,00	0,00	0,00	80.000,00	0,00	0,00	0,00	80.000,00	
Saúde	39.637.100,00	39.652.560,00	6.336.574,27	13.054.746,53	26,12	26.597.813,47	5.507.447,39	9.165.868,22	27,32	30.486.691,78	
Administração Geral	10.810.900,00	11.399.110,00	2.288.396,89	4.475.554,73	8,95	6.923.555,27	1.446.147,75	2.372.873,26	7,07	9.026.236,74	
Formação de Recursos Humanos	300.000,00	254.250,00	0,00	0,00	0,00	254.250,00	0,00	0,00	0,00	254.250,00	
Assistência Comunitária	85.000,00	85.000,00	0,00	0,00	0,00	85.000,00	0,00	0,00	0,00	85.000,00	
Atenção Básica	9.820.000,00	9.971.000,00	1.107.523,95	2.675.590,41	5,35	7.295.409,59	1.098.697,26	2.003.492,62	5,97	7.967.507,38	
Assistência Hospitalar e Ambulatorial	16.428.900,00	15.950.900,00	2.768.388,18	5.512.580,99	11,03	10.438.319,01	2.775.415,08	4.471.381,06	13,33	11.479.518,94	
Vigilância Sanitária	73.600,00	73.600,00	0,00	0,00	0,00	73.600,00	0,00	0,00	0,00	73.600,00	
Vigilância Epidemiológica	1.058.300,00	1.058.300,00	171.124,52	389.772,17	0,78	668.527,83	187.187,30	318.013,78	0,95	740.286,22	
Alimentação e Nutrição	40.000,00	40.000,00	0,00	0,00	0,00	40.000,00	0,00	0,00	0,00	40.000,00	
Proteção e Benefícios ao Trabalhador	1.020.400,00	820.400,00	1.140,73	1.248,23	0,00	819.151,77	0,00	107,50	0,00	820.292,50	
Educação	75.865.645,70	76.391.590,70	8.174.392,05	23.070.576,96	46,16	53.321.013,74	9.335.791,90	16.146.742,15	48,13	60.244.848,55	
Administração Geral	6.943.500,00	6.676.250,00	305.733,20	785.176,66	1,57	5.891.073,34	323.984,04	504.512,43	1,50	6.171.737,57	
Ensino Fundamental	49.082.200,00	49.814.345,00	6.245.171,59	19.947.540,90	39,91	29.866.804,10	7.577.667,06	13.669.914,37	40,75	36.144.430,63	
Ensino Médio	15.000,00	282.250,00	222.029,28	272.242,71	0,54	10.007,29	176.158,37	176.158,37	0,53	106.091,63	
Ensino Superior	2.559.345,70	2.559.345,70	41.754,44	41.754,44	0,08	2.517.591,26	14.954,44	14.954,44	0,04	2.544.391,26	
Educação Infantil	10.004.600,00	10.004.600,00	781.693,01	1.319.867,56	2,64	8.684.732,44	780.332,01	1.318.506,56	3,93	8.686.093,44	
Educação de Jovens e Adultos	106.000,00	106.000,00	9.308,01	9.308,01	0,02	96.691,99	9.308,01	9.308,01	0,03	96.691,99	
Educação Especial	66.000,00	66.000,00	4.158,79	4.158,79	0,01	61.841,21	4.019,19	4.019,19	0,01	61.980,81	

GOVERNO MUNICIPAL DE TIANGUÁ

Relatório Resumido de Execução Orçamentária

Demonstrativo da Execução das Despesas por Função/Subfunção

Orçamento Fiscal e da Seguridade Social

Período: Janeiro a Abril de 2017/Bimestre: Março e Abril

RREO - Anexo 2 (LRF, Art. 52, inciso II, alínea "c")

Em reais

Função/Subfunção	Dotação Inicial	Dotação Atualizada (a)	Despesas Empenhadas			Saldo(c) = (a-b)	Despesas Liquidadas			Saldo(e) = (a-d)	Insc. Restos a Pagar Não Processados (f)
			No Bimestre	Até o Bimestre (b)	% (b / total b)		No Bimestre	Até o Bimestre (d)	% (d / total d)		
Educação Básica	7.089.000,00	6.882.800,00	564.543,73	690.527,89	1,38	6.192.272,11	449.368,78	449.368,78	1,34	6.433.431,22	
Cultura	2.140.600,00	2.090.600,00	75.529,67	176.531,15	0,35	1.914.068,85	86.171,89	120.922,22	0,36	1.969.677,78	
Administração Geral	876.600,00	826.600,00	42.529,67	143.531,15	0,29	683.068,85	53.171,89	87.922,22	0,26	738.677,78	
Difusão Cultural	1.264.000,00	1.264.000,00	33.000,00	33.000,00	0,07	1.231.000,00	33.000,00	33.000,00	0,10	1.231.000,00	
Urbanismo	28.020.800,00	27.678.000,00	1.459.379,50	3.812.338,23	7,63	23.865.661,77	1.585.048,70	2.398.205,74	7,15	25.279.794,26	
Administração Geral	3.779.400,00	3.594.600,00	559.723,71	1.200.059,59	2,40	2.394.540,41	652.749,00	856.135,78	2,55	2.738.464,22	
Infra-Estrutura Urbana	13.814.000,00	13.739.000,00	135.420,35	548.316,18	1,10	13.190.683,82	166.504,17	362.975,22	1,08	13.376.024,78	
Seviços Urbanos	8.127.400,00	8.044.400,00	764.235,44	2.063.962,46	4,13	5.980.437,54	765.795,53	1.179.094,74	3,51	6.865.305,26	
Saneamento Básico Urbano	1.300.000,00	1.300.000,00	0,00	0,00	0,00	1.300.000,00	0,00	0,00	0,00	1.300.000,00	
Turismo	1.000.000,00	1.000.000,00	0,00	0,00	0,00	1.000.000,00	0,00	0,00	0,00	1.000.000,00	
Habitação	1.280.000,00	1.280.000,00	0,00	0,00	0,00	1.280.000,00	0,00	0,00	0,00	1.280.000,00	
Infra-Estrutura Urbana	800.000,00	800.000,00	0,00	0,00	0,00	800.000,00	0,00	0,00	0,00	800.000,00	
Habitação Urbana	480.000,00	480.000,00	0,00	0,00	0,00	480.000,00	0,00	0,00	0,00	480.000,00	
Saneamento	1.298.900,00	1.298.900,00	0,00	0,00	0,00	1.298.900,00	0,00	0,00	0,00	1.298.900,00	
Saneamento Básico Rural	1.050.000,00	1.050.000,00	0,00	0,00	0,00	1.050.000,00	0,00	0,00	0,00	1.050.000,00	
Saneamento Básico Urbano	128.900,00	128.900,00	0,00	0,00	0,00	128.900,00	0,00	0,00	0,00	128.900,00	
Recursos Hídricos	120.000,00	120.000,00	0,00	0,00	0,00	120.000,00	0,00	0,00	0,00	120.000,00	
Gestão Ambiental	24.000,00	24.000,00	0,00	0,00	0,00	24.000,00	0,00	0,00	0,00	24.000,00	
Preservação e Conservação Ambiental	19.000,00	19.000,00	0,00	0,00	0,00	19.000,00	0,00	0,00	0,00	19.000,00	
Recuperação de Áreas Degradadas	5.000,00	5.000,00	0,00	0,00	0,00	5.000,00	0,00	0,00	0,00	5.000,00	
Agricultura	2.741.400,00	2.611.400,00	88.639,63	182.555,33	0,37	2.428.844,67	52.890,74	88.511,05	0,26	2.522.888,95	
Administração Geral	1.004.700,00	924.700,00	88.639,63	182.555,33	0,37	742.144,67	52.890,74	88.511,05	0,26	836.188,95	
Promoção da Produção Agropecuária	1.736.700,00	1.686.700,00	0,00	0,00	0,00	1.686.700,00	0,00	0,00	0,00	1.686.700,00	
Indústria	8.000.000,00	8.000.000,00	0,00	0,00	0,00	8.000.000,00	0,00	0,00	0,00	8.000.000,00	
Promoção Industrial	8.000.000,00	8.000.000,00	0,00	0,00	0,00	8.000.000,00	0,00	0,00	0,00	8.000.000,00	
Transporte	1.468.900,00	1.460.885,00	61.061,65	61.061,65	0,12	1.399.823,35	51.961,65	51.961,65	0,15	1.408.923,35	
Transporte Rodoviário	1.468.900,00	1.460.885,00	61.061,65	61.061,65	0,12	1.399.823,35	51.961,65	51.961,65	0,15	1.408.923,35	
Desporto e Lazer	3.778.700,00	3.780.150,00	56.578,10	374.333,83	0,75	3.405.816,17	61.318,13	288.494,18	0,86	3.491.655,82	
Administração Geral	618.000,00	619.450,00	53.943,10	210.878,66	0,42	408.571,34	58.683,13	125.039,01	0,37	494.410,99	
Desporto Comunitário	2.455.700,00	2.455.700,00	2.635,00	2.635,00	0,01	2.453.065,00	2.635,00	2.635,00	0,01	2.453.065,00	
Lazer	705.000,00	705.000,00	0,00	160.820,17	0,32	544.179,83	0,00	160.820,17	0,48	544.179,83	
Reserva de Contingência	300.000,00	300.000,00	0,00	0,00	0,00	300.000,00	0,00	0,00	0,00	300.000,00	
Reserva de Contingência	300.000,00	300.000,00	0,00	0,00	0,00	300.000,00	0,00	0,00	0,00	300.000,00	
Despesas (Intra-Orçamentárias) (II)	0,00	0,00	0,00	0,00	0,00	0,00	0,00	0,00	0,00	0,00	
Total (III) (I + II)	186.774.300,00	186.774.300,00	18.591.051,57	49.983.047,30	100,00	136.791.252,70	19.388.882,90	33.546.268,63	100,00	153.228.031,37	

GOVERNO MUNICIPAL DE TIANGUÁ
Relatório Resumido de Execução Orçamentária
Demonstrativo da Execução das Despesas por Função/Subfunção
Orçamento Fiscal e da Seguridade Social
Período: Janeiro a Abril de 2017/Bimestre: Março e Abril

RREO - Anexo 2 (LRF, Art. 52, inciso II, alínea "c")

Em reais



LUIZ MENEZES DE LIMA
Prefeito Municipal



ROBERTA CRISTINA MOITA MORAIS
Controladora Geral



MUNICIPIOS CONSULTORIA E CONTABILIDADE S/S -
ME
Contador - CRC 325/O-8



VALFRIDO DE PAULO FONTENELE
Secretário de Finanças

GOVERNO MUNICIPAL DE TIANGUÁ

Relatório Resumido de Execução Orçamentária

Demonstrativo da Receita Corrente Líquida

Orçamento Fiscal e da Seguridade Social

Período: Janeiro a Abril de 2017/Bimestre: Março e Abril

RREO - Anexo 3 (LRF, Art. 53, inciso I)

Especificação	Evolução da Receita Realizada nos Últimos 12 Meses												Total (Últimos 12 Meses)	Previsão Atualizada do Exercício
	Maio/2016	Junho/2016	Julho/2016	Agosto/2016	Setembro/2016	Outubro/2016	Novembro/2016	Dezembro/2016	Janeiro/2017	Fevereiro/2017	Março/2017	Abril/2017		
Receitas Correntes (I)	13.547.387,81	12.445.749,75	11.378.691,70	11.844.195,66	11.425.354,62	11.311.696,02	14.491.021,70	22.879.432,53	10.158.897,42	15.755.765,92	11.697.440,21	11.323.951,68	158.259.585,02	143.930.400,00
Receita Tributária	660.910,53	808.474,33	541.617,79	744.541,74	551.234,90	611.566,43	440.374,48	724.114,94	360.165,75	443.098,94	500.946,11	411.254,24	6.798.300,18	11.126.000,00
IPTU	3.805,47	86.724,64	16.293,46	13.033,31	6.081,06	1.803,88	31.224,76	2.490,45	2.766,51	7.393,38	4.640,47	138,77	176.396,16	184.000,00
ISS	410.541,69	449.905,15	454.683,27	418.908,15	425.344,57	418.994,35	283.688,29	408.378,63	278.965,51	251.081,24	197.735,92	222.598,01	4.220.824,78	5.000.000,00
ITBI	43.058,33	24.590,20	20.146,13	21.755,75	20.991,69	13.608,17	18.310,40	21.456,08	50.533,33	44.221,43	20.532,18	16.542,37	315.746,06	354.000,00
IRRF	183.826,18	231.269,13	35.632,80	277.421,21	92.077,95	175.271,51	102.366,40	272.712,25	0,00	75.446,85	213.429,11	110.167,72	1.769.621,11	5.250.000,00
Outras Receitas Tributárias	19.678,86	15.985,21	14.862,13	13.423,32	6.739,63	1.888,52	4.784,63	19.077,53	27.900,40	64.956,04	64.608,43	61.807,37	315.712,07	338.000,00
Receita de Contribuições	162.753,97	169.141,91	171.714,44	163.672,48	747.370,85	169.526,57	172.699,32	171.164,30	153.402,29	0,00	58.963,40	71.256,88	2.211.666,41	2.100.000,00
Receita Patrimonial	99.345,31	181.105,05	154.136,57	122.672,56	94.696,20	80.227,32	72.936,81	73.883,98	77.111,63	126.394,38	158.638,84	119.304,95	1.360.453,60	1.971.500,00
Receita Agropecuária	0,00	0,00	0,00	0,00	0,00	0,00	0,00	0,00	0,00	0,00	0,00	0,00	0,00	0,00
Receita Industrial	0,00	0,00	0,00	0,00	0,00	0,00	0,00	0,00	0,00	0,00	0,00	0,00	0,00	0,00
Receita de Serviços	1.444,51	2.472,04	560,72	822.590,78	258.628,62	256,80	0,00	657,03	0,00	633,26	4.827,73	511,53	1.092.583,02	75.000,00
Transferências Correntes	12.622.933,49	11.284.556,42	10.510.662,18	9.990.718,10	9.773.424,05	10.450.118,90	13.805.011,09	21.909.612,28	9.528.175,47	15.060.387,59	10.808.872,26	10.611.436,03	146.355.907,86	126.305.400,00
Cota-Parte do FPM	3.327.245,72	2.748.844,00	3.048.102,99	2.471.526,97	2.009.845,20	2.439.741,04	4.451.273,24	6.958.420,75	2.955.341,46	3.788.668,21	2.373.832,80	2.860.064,90	39.432.907,28	29.600.000,00
Cota-Parte do ICMS	983.494,70	970.412,27	973.879,33	1.023.458,44	1.034.181,14	1.021.840,03	1.087.289,70	1.051.870,97	1.129.343,69	563.216,75	1.363.243,29	981.205,29	12.183.435,60	10.000.000,00
Cota-Parte do IPVA	350.047,59	218.999,25	130.557,61	112.013,68	78.693,17	59.346,08	74.838,11	67.480,83	544.403,82	923.839,35	487.450,64	432.808,50	3.480.478,63	2.880.000,00
Cota-Parte do ITR	1.209,00	695,88	794,12	718,98	1.673,98	20.809,61	1.719,60	165,04	2.992,42	725,49	1.098,91	953,06	33.556,09	10.400,00
Transferências da LC 87/1996	3.202,34	3.202,34	3.202,34	3.202,34	3.202,34	3.202,34	3.202,34	3.202,34	3.274,40	3.274,40	3.274,40	3.274,40	38.716,32	31.200,00
Transferências da LC 61/1989	0,00	0,00	0,00	0,00	0,00	0,00	0,00	0,00	3.418.634,06	3.227.119,71	3.398.019,87	2.391.333,70	12.435.107,34	10.637.600,00
Outras Transferências Correntes	7.957.734,14	7.342.402,68	6.354.125,79	6.379.797,69	6.645.828,22	6.905.179,80	8.186.688,10	13.828.472,35	1.474.185,62	6.553.543,68	3.181.952,35	3.941.796,18	78.751.706,60	73.146.200,00
Outras Receitas Correntes	0,00	0,00	0,00	0,00	0,00	0,00	0,00	0,00	40.042,28	125.251,75	165.191,87	110.188,05	440.673,95	2.352.500,00
Deduções (II)	933.713,62	788.831,63	620.831,46	722.734,51	626.121,96	709.624,89	1.123.869,39	1.303.591,44	927.669,39	1.056.615,49	846.307,05	856.297,60	10.516.208,43	10.637.600,00
Contribuição Servidor para o Plano de Previdência	0,00	0,00	0,00	0,00	0,00	0,00	0,00	0,00	0,00	0,00	0,00	0,00	0,00	0,00
Compensações Financ. entre Regimes Previdência	0,00	0,00	0,00	0,00	0,00	0,00	0,00	0,00	0,00	0,00	0,00	0,00	0,00	0,00
Dedução da Receita para Formação do FUNDEB	933.713,62	788.831,63	620.831,46	722.734,51	626.121,96	709.624,89	1.123.869,39	1.303.591,44	927.669,39	1.056.615,49	846.307,05	856.297,60	10.516.208,43	10.637.600,00
Receita Corrente Líquida (III) = (I - II)	12.613.674,19	11.656.918,12	10.757.860,24	11.121.461,15	10.799.232,66	10.602.071,13	13.367.152,31	21.575.841,09	9.231.228,03	14.699.150,43	10.851.133,16	10.467.654,08	147.743.376,59	133.292.800,00

GOVERNO MUNICIPAL DE TIANGUÁ
Relatório Resumido de Execução Orçamentária
Demonstrativo da Receita Corrente Líquida
Orçamento Fiscal e da Seguridade Social
Período: Janeiro a Abril de 2017/Bimestre: Março e Abril

RREO - Anexo 3 (LRF, Art. 53, inciso I)

Em reais



LUIZ MENEZES DE LIMA
Prefeito Municipal



ROBERTA CRISTINA MOITA MORAIS
Controladora Geral



MUNICÍPIOS CONSULTORIA E CONTABILIDADE S/S -
ME
Contador - CRC 325/O-8



VALFRIDO DE PAULO FONTENELE
Secretário de Finanças

Relatório Resumido de Execução Orçamentária
Demonstrativo das Receitas e Despesas Previdenciárias do Regime Próprio de Previdência dos Servidores
 Orçamento da Seguridade Social
 Período: Janeiro a Abril de 2017/Bimestre: Março e Abril

RREO - Anexo IV (LRF, Art. 53, inciso II)

R\$ 1,00

Receitas	Previsão Inicial	Previsão Atualizada	Receitas Realizadas		
			No Bimestre	Até o Bimestre 2017	Até o Bimestre 2016
Receitas Previdenciárias (Exceto Intra-Orçamentárias) (I)					
(-) Deduções da Receita					
Deduções da Receita Patrimonial			0,00	0,00	
Receitas Previdenciárias (Intra-Orçamentárias) (II)					
Receitas Intra-Orçamentárias	0,00	0,00	0,00	0,00	0,00
Total das Receitas Previdenciárias - RPPS (III) = (I + II)	0,00	0,00	0,00	0,00	0,00

Despesas	Dotação Inicial	Dotação Atualizada	Despesas Liquidadas		
			No Bimestre	Até o Bimestre 2017	Até o Bimestre 2016
Despesas Previdenciárias (Exceto Intra-Orçamentárias) (IV)					
Despesas Previdenciárias (Intra-Orçamentárias) (V)					
Despesas Intra-Orçamentárias	0,00	0,00	0,00	0,00	0,00
Total das Despesas Previdenciárias - RPPS (VI) = (IV + V)	0,00	0,00	0,00	0,00	0,00
Resultado Previdenciário - RPPS (VII) = (III - IV)	0,00	0,00	0,00	0,00	0,00

Aportes de Recursos para o Regime Próprio de Previdência do Servidor	Previsão Inicial	Previsão Atualizada	Receitas Realizadas		
			No Bimestre	Até o Bimestre 2017	Até o Bimestre 2016
---	---	---	---	---	---

Reserva Orçamentária do RPPS	Previsão Orçamentária
Valor	0,00

Bens e Direitos do RPPS	Março	Período de Referência	
		2017	2016
Caixa	0,00	0,00	0,00
Banco	0,00	0,00	0,00
Investimentos	---	---	---
Outros Bens e Direitos	---	---	---

Receitas Intra-Orçamentárias	Previsão Inicial	Previsão Atualizada	Receitas Realizadas		
			No Bimestre	Até o Bimestre 2017	Até o Bimestre 2016

Relatório Resumido de Execução Orçamentária
Demonstrativo das Receitas e Despesas Previdenciárias do Regime Próprio de Previdência dos Servidores
 Orçamento da Seguridade Social
 Período: Janeiro a Abril de 2017/Bimestre: Março e Abril

RREO - Anexo IV (LRF, Art. 53, inciso II)

R\$ 1,00

(-) Deduções da Receita					
Total das Receitas Previdenciárias Intra-Orçamentárias	0,00	0,00	0,00	0,00	0,00

Despesas Intra-Orçamentárias	Dotação Inicial	Dotação Atualizada	Despesas Liquidadas		
			No Bimestre	Até o Bimestre 2017	Até o Bimestre 2016
Total das Despesas Previdenciárias Intra-Orçamentárias	0,00	0,00	0,00	0,00	0,00



LUIZ MENEZES DE LIMA
 Prefeito Municipal



ROBERTA CRISTINA MOITA MORAIS
 Controladora Geral



MUNICIPIOS CONSULTORIA E CONTABILIDADE S/S -
 ME
 Contador - CRC 325/O-8



VALFRIDO DE PAULO FONTENELE
 Secretário de Finanças

GOVERNO MUNICIPAL DE TIANGUÁ
 Relatório Resumido de Execução Orçamentária
Demonstrativo do Resultado Nominal
 Orçamento Fiscal e da Seguridade Social
 Período: Janeiro a Abril de 2017/Bimestre: Março e Abril

RREO - Anexo 5 (LRF - Art. 53, inciso III)

Em reais

<u>DÍVIDA FISCAL LÍQUIDA</u>	SALDO		
	Em 31/Dez/2016 (a)	Em Fevereiro (b)	Em Abril (c)
DÍVIDA CONSOLIDADA (I)	15.862.178,71	15.430.578,38	15.185.329,93
DEDUÇÕES (II)	8.839.220,24	24768743,69	24.679.320,16
Disponibilidade de Caixa Bruta	8.839.220,24	23.768.847,46	23.575.162,28
Demais Haveres Financeiros			
(-) Restos a Pagar Processados (Exceto Precatórios)	0,00	-999.896,23	-1.104.157,88
DÍVIDA CONSOLIDADA LÍQUIDA (III) = (I - II)	7.022.958,47	-9.338.165,31	-9.493.990,23
RECEITAS DE PRIVATIZAÇÕES (IV)			
PASSIVOS RECONHECIDOS (V)			
DÍVIDA FISCAL LÍQUIDA (VI) = (III + IV - V)	7.022.958,47	-9.338.165,31	-9.493.990,23

<u>RESULTADO NOMINAL</u>	PERÍODO DE REFERÊNCIA	
	No Bimestre (c-b)	Até o Bimestre (c-a)
DÍVIDA CONSOLIDADA (I)	-155.824,92	-16.516.948,70

<u>DISCRIMINAÇÃO DA META FISCAL</u>	VALOR CORRENTE
META DE RESULTADO NOMINAL FIXADA NO ANEXO DE METAS FISCAIS DA LDO PARA O EXERCÍCIO DE REFERÊNCIA	0,00

REGIME PREVIDENCIÁRIO

<u>DÍVIDA FISCAL LÍQUIDA PREVIDENCIÁRIA</u>	SALDO		
	Em 31/Dez/2016	Em Fevereiro	Em Abril
DÍVIDA CONSOLIDADA PREVIDENCIÁRIA (VII)	0,00	0,00	0,00
Passivo Atuarial			
Demais Dívidas			
DEDUÇÕES (II)	0,00	0,00	0,00
Disponibilidade de Caixa Bruta	0,00	0,00	0,00
Investimentos			

GOVERNO MUNICIPAL DE TIANGUÁ

Relatório Resumido de Execução Orçamentária

Demonstrativo do Resultado Nominal

Orçamento Fiscal e da Seguridade Social

Período: Janeiro a Abril de 2017/Bimestre: Março e Abril

RREO - Anexo 5 (LRF, Art. 53, inciso III)

Em reais

Demais Haveres Financeiros			
(-) Restos a Pagar Processados	0,00	0,00	0,00
DÍVIDA CONSOLIDADA LÍQUIDA (VIII)			
PREVIDENCIÁRIA (IX) = (VII - VIII)	0,00	0,00	0,00
PASSIVOS RECONHECIDOS (X)			
DÍVIDA FISCAL LÍQUIDA PREVIDENCIÁRIA (XI)=(IX-X)	0,00	0,00	-9.493.990,23



LUIZ MENEZES DE LIMA
Prefeito Municipal



ROBERTA CRISTINA MOITA MORAIS
Controladora Geral



MUNICIPIOS CONSULTORIA E CONTABILIDADE S/S -
ME
Contador - CRC 325/O-8



VALFRIDO DE PAULO FONTENELE
Secretário de Finanças

GOVERNO MUNICIPAL DE TIANGUÁ

Relatório Resumido de Execução Orçamentária

Demonstrativo do Resultado Primário

Orçamento Fiscal e da Seguridade Social

Período: Janeiro a Abril de 2017/Bimestre: Março e Abril

RREO - Anexo 6 (LRF - Art. 53, inciso III)

Em reais

Receitas Primárias	Previsão Atualizada	Receitas Realizadas	
		Até o Bimestre 2017	Até o Bimestre 2016
Receitas Primárias			
Receitas Primárias Correntes (I)	141.883.900,00	44.761.743,38	44.839.764,85
Receitas Tributárias	11.126.000,00	1.715.465,04	3.775.473,06
IPTU	184.000,00	14.939,13	454,96
ISS	5.000.000,00	950.380,68	3.049.608,85
ITBI	354.000,00	131.829,31	118.473,58
IRRF	5.250.000,00	399.043,68	498.258,62
Outras Receitas Tributárias	338.000,00	219.272,24	108.677,05
Receitas de Contribuições	2.100.000,00	283.622,57	821.130,90
Receitas Previdenciárias	0,00	0,00	0,00
Outras Receitas de Contribuições	2.100.000,00	283.622,57	821.130,90
Receita Patrimonial Líquida	0,00	0,00	0,00
Receita Patrimonial	1.971.500,00	481.449,80	711.006,40
(-) Aplicações Financeiras	1.971.500,00	481.449,80	711.006,40
Transferências Correntes	126.305.400,00	42.321.981,82	40.243.160,89
Cota-Parte do FPM	29.600.000,00	9.582.326,02	10.840.072,22
Cota-Parte do ICMS	10.000.000,00	3.229.607,20	3.768.711,26
Cota-Parte do IPVA	2.880.000,00	1.910.801,83	2.149.756,74
Convênios	0,00	0,00	0,00
Outras Transferências Correntes	83.825.400,00	27.599.246,77	23.484.620,67
Demais Receitas Correntes	2.352.500,00	440.673,95	0,00
Dívida Ativa	182.000,00	215.994,88	0,00
Diversas Receitas Correntes	2.170.500,00	224.679,07	0,00
Receitas de Capital (II)	42.843.900,00	668.958,72	0,00
Operações de Crédito (III)	0,00	0,00	0,00
Amortização de Empréstimos (IV)	0,00	0,00	0,00
Alienação de Bens (V)	100.000,00	0,00	0,00
Transferências de Capital	42.743.900,00	668.958,72	0,00
Convênios	39.533.900,00	655.958,72	0,00
Outras Transferências de Capital	3.210.000,00	13.000,00	0,00
Outras Receitas de Capital	0,00	0,00	0,00
Receitas Primárias de Capital (VI) = (II - III - IV - V)	42.743.900,00	668.958,72	0,00
Receita Primária Total (VII) = (I + VI)	184.627.800,00	45.430.702,10	44.839.764,85

GOVERNO MUNICIPAL DE TIANGUÁ

Relatório Resumido de Execução Orçamentária

Demonstrativo do Resultado Primário

Orçamento Fiscal e da Seguridade Social

Período: Janeiro a Abril de 2017/Bimestre: Março e Abril

RREO - Anexo 6 (LRF - Art. 53, inciso III)

Em reais

Despesas Primárias	Dotação Atualizada	Despesas Empenhadas		Despesas Liquidadas		Insc. Restos a Pagar N° Proc.	
		Até o Bimestre 2017	Até o Bimestre 2016	Até o Bimestre 2017	Até o Bimestre 2016	Em 2017	Em 2016
Despesas Primárias							
Despesas Correntes (VIII)	134.402.700,00	47.295.167,95	25.282.756,08	32.245.632,51	25.282.756,08		
Pessoal e Encargos Sociais	69.481.175,00	32.477.497,20	25.282.756,08	22.164.723,01	25.282.756,08		
Juros e Encargos da Dívida (IX)	0,00	0,00	0,00	0,00	0,00		
Outras Despesas Correntes	64.921.525,00	14.817.670,75	0,00	10.080.909,50	0,00		
Despesas Primárias Correntes (X) = (VIII - IX)	134.402.700,00	47.295.167,95	25.282.756,08	32.245.632,51	25.282.756,08		
Despesas de Capital (XI)	52.071.600,00	2.687.879,35	0,00	1.300.636,12	0,00		
Investimentos	50.580.700,00	1.749.614,21	0,00	604.491,27	0,00		
Inversões Financeiras	0,00	0,00	0,00	0,00	0,00		
Concessão de Empréstimo (XII)							
Aquisição de Título de Capital Já Integralizado (XIII)							
Demais Inversões Financeiras	0,00	0,00	0,00	0,00	0,00		
Amortização da Dívida (XIV)	1.490.900,00	938.265,14	0,00	696.144,85	0,00		
Despesas Primárias de Capital (XV) = (XI - XII - XIII - XIV)	50.580.700,00	1.749.614,21	0,00	604.491,27	0,00		
Reserva de Contingência (XVI)	300.000,00						
Reserva do RPPS (XVII)	0,00						
Despesas Primária Total (XVIII) = (X + XV + XVI + XVII)	185.283.400,00	49.044.782,16	25.282.756,08	32.850.123,78	25.282.756,08		
Resultado Primário (XIX) = (VII - XVIII)	-655.600,00	-3.614.080,06	19.557.008,77				
Saldo de Exercícios Anteriores							
Discriminação da Meta Fiscal						Valor Corrente	
Meta de Resultado Primário Fixada no Anexo de Metas Fiscais da LDO P/ O Exercício de Referência						0,00	

GOVERNO MUNICIPAL DE TIANGUÁ

Relatório Resumido de Execução Orçamentária

Demonstrativo do Resultado Primário

Orçamento Fiscal e da Seguridade Social

Período: Janeiro a Abril de 2017/Bimestre: Março e Abril

RREO - Anexo 6 (LRF, Art. 53, inciso III)

Em reais



LUIZ MENEZES DE LIMA
Prefeito Municipal



ROBERTA CRISTINA MOITA MORAIS
Controladora Geral



MUNICIPIOS CONSULTORIA E CONTABILIDADE S/S -
ME
Contador - CRC 325/O-8



VALFRIDO DE PAULO FONTENELE
Secretário de Finanças

GOVERNO MUNICIPAL DE TIANGUÁ
Relatório Resumido de Execução Orçamentária
Restos a Pagar por Poder e Órgão
Orçamento Fiscal e da Seguridade Social
Período: Janeiro a Abril de 2017/Bimestre: Março e Abril

RREO - Anexo VII (LRF, Art. 52, inciso I, alíneas "a" e "b" do inciso II e §1º)

TOTAL (III) = (I + II)	1.570.922,19	4.391.007,45	0,00	1.104.157,88	4.857.771,76	28.253,56	269.953,45	0,00	0,00	298.207,01
-------------------------------	--------------	--------------	------	--------------	--------------	-----------	------------	------	------	------------



LUIZ MENEZES DE LIMA
Prefeito Municipal



MUNICIPIOS CONSULTORIA E CONTABILIDADE S/S -
ME
Contador - CRC 325/O-8



ROBERTA CRISTINA MOITA MORAIS
Controladora Geral



VALFRIDO DE PAULO FONTENELE
Secretário de Finanças

GOVERNO MUNICIPAL DE TIANGUÁ

Relatório Resumido da Execução Orçamentária

Demonstrativo das Receitas e Despesas com Manutenção e Desenvolvimento do Ensino - MDE

Orçamentos Fiscal e da Seguridade Social

Período: Janeiro a Abril de 2017/Bimestre: Março e Abril

RREO - ANEXO VIII (LDB. art. 72)

R\$ 1,00

RECEITAS DO ENSINO					
RECEITA RESULTANTE DE IMPOSTOS (caput do art. 212 da Constituição)	PREVISÃO INICIAL	PREVISÃO ATUALIZADA	RECEITAS REALIZADAS		
			No Bimestre	Até o Bimestre	%
1 - RECEITAS DE IMPOSTOS	10.938.000,00	10.938.000,00	882.666,75	1.712.187,68	15,65
Imposto sobre a Propriedade Predial e Territorial Urbana	184.000,00	184.000,00	4.779,24	14.939,13	8,11
Imposto de Renda Retido nas Fontes sobre os Rendimentos do Trabalho	1.250.000,00	1.250.000,00	323.565,16	399.012,01	31,92
Imposto de Renda Retido nas Fontes sobre Outros Rendimentos	4.000.000,00	4.000.000,00	31,67	31,67	0,00
Imposto sobre Transmissão "Inter Vivos" de Bens Imóveis e de Direitos Reais sobre Im	354.000,00	354.000,00	37.074,55	131.829,31	37,23
Imposto sobre Serviços de Qualquer Natureza	5.000.000,00	5.000.000,00	319.909,09	830.105,89	16,60
IMPOSTO SOBRE SERVIÇO – SIMPLES NACIONAL	0,00	0,00	100.424,84	120.274,79	0,00
Receita da Dívida Ativa do Imposto sobre a Propriedade Predial e Territorial Urbana – I	149.000,00	149.000,00	96.882,20	213.494,98	143,28
Receita da Dívida Ativa de Outros Tributos – Principal	1.000,00	1.000,00	0,00	2.499,90	249,99
2 - RECEITAS DE TRANSFERÊNCIAS CONSTITUCIONAIS LEGAIS	53.188.000,00	53.188.000,00	8.513.023,48	18.434.448,25	34,65
Cota-Parte do Fundo de Participação dos Municípios - Cota Mensal	37.000.000,00	37.000.000,00	5.233.897,70	11.977.907,37	32,37
Cota-Parte do Imposto Sobre a Propriedade Territorial Rural	13.000,00	13.000,00	2.051,97	5.769,88	44,38
Transferência Financeira do ICMS – Desoneração – L.C. Nº 87/96	39.000,00	39.000,00	6.548,80	13.097,60	33,58
Cota-Parte do ICMS	12.500.000,00	12.500.000,00	2.344.448,58	4.037.009,02	32,29
Cota-Parte do IPVA	3.600.000,00	3.600.000,00	920.259,14	2.388.502,31	66,34
Cota-Parte do IPI – Municípios	36.000,00	36.000,00	5.817,29	12.162,07	33,78
3 - TOTAL DAS RECEITAS DE IMPOSTOS (1 + 2)	64.126.000,00	64.126.000,00	9.395.690,23	20.146.635,93	0,00
RECEITAS ADICIONAIS PARA FINANCIAMENTO DO ENSINO					
RECEITAS ADICIONAIS PARA FINANCIAMENTO DO ENSINO	PREVISÃO INICIAL	PREVISÃO ATUALIZADA	RECEITAS REALIZADAS		
			No Bimestre	Até o Bimestre	%
4 - RECEITAS DA APLICAÇÃO FINANCEIRA DE OUTROS RECURSOS VINCULADOS A	0,00	0,00	0,00	0,00	0,00
5 - RECEITA DE TRANSFERÊNCIAS DO FNDE	5.282.000,00	5.282.000,00	885.699,23	1.380.460,67	26,13
Transferências do Salário-Educação	2.500.000,00	2.500.000,00	349.848,10	842.059,54	33,68
Transferências Diretas do FNDE referentes ao Programa Dinheiro Direto na Escola – P	1.000,00	1.000,00	0,00	2.550,00	255,00
Transferências Diretas do FNDE referentes ao Programa Nacional de Alimentação Esc	2.200.000,00	2.200.000,00	423.608,49	423.608,49	19,25
Transferências Diretas do FNDE referentes ao Programa Nacional de Apoio ao Transp	581.000,00	581.000,00	112.242,64	112.242,64	19,31
6 - RECEITA DE TRANSFERÊNCIA DE CONVÊNIOS	0,00	0,00	0,00	0,00	0,00
8 - OUTRAS RECEITAS PARA FINANCIAMENTO DO ENSINO	0,00	0,00	0,00	0,00	0,00
9 - TOTAL DAS RECEITAS PARA FINANCIAMENTO DO ENSINO (4 + 5 + 6 + 7 + 8)	5.282.000,00	5.282.000,00	885.699,23	1.380.460,67	26,13
FUNDEB					
RECEITA RESULTANTE DE IMPOSTOS (caput do art. 212 da Constituição)	PREVISÃO INICIAL	PREVISÃO ATUALIZADA	RECEITAS REALIZADAS		
			No Bimestre	Até o Bimestre	%
10 - RECEITAS DESTINADAS AO FUNDEB	10.637.600,00	10.637.600,00	1.702.604,65	3.686.889,53	34,65
Dedução FUNDEB - <Cota-Parte do FPM>	7.400.000,00	7.400.000,00	1.046.779,48	2.395.581,35	32,37
Dedução FUNDEB - <Cota-Parte do ITR>	2.600,00	2.600,00	410,38	1.153,93	44,38
Dedução FUNDEB - <Cota-Parte ICMS L.C.>	7.800,00	7.800,00	1.309,76	2.619,52	33,58
Dedução FUNDEB - <Cota-Parte do ICMS>	2.500.000,00	2.500.000,00	468.889,72	807.401,82	32,29
Dedução FUNDEB - <Cota-Parte do IPVA>	720.000,00	720.000,00	184.051,84	477.700,48	66,34
Dedução FUNDEB - <Cota-Parte do IPI ->	7.200,00	7.200,00	1.163,47	2.432,43	33,78
11 - RECEITAS RECEBIDAS PELO FUNDEB	50.000.000,00	50.000.000,00	8.304.221,11	18.583.809,85	37,16
11.1 - Transferências de Recursos do FUNDEB	10.637.600,00	10.637.600,00	5.789.353,57	12.435.107,34	116,89
11.2 - Complementação da União ao FUNDEB	39.362.400,00	39.362.400,00	2.514.867,54	6.148.702,51	15,62
12 - RESULTADOS DAS TRANFERÊNCIAS DO FUNDEB (11.1 - 10)	0,00	0,00	4.086.748,92	8.748.217,81	0,00
Acréscimo Resultante das Transferência do FUNDEB					

GOVERNO MUNICIPAL DE TIANGUÁ

Relatório Resumido da Execução Orçamentária

Demonstrativo das Receitas e Despesas com Manutenção e Desenvolvimento do Ensino - MDE

Orçamentos Fiscal e da Seguridade Social

Período: Janeiro a Abril de 2017/Bimestre: Março e Abril

RREO - ANEXO VIII (LDB. art. 72)

R\$ 1,00



LUIZ MENEZES DE LIMA
Prefeito Municipal



MUNICIPIOS CONSULTORIA E CONTABILIDADE S/S -
ME
Contador - CRC 325/O-8



ROBERTA CRISTINA MOITA MORAIS
Controladora Geral



VALFRIDO DE PAULO FONTENELE
Secretário de Finanças

GOVERNO MUNICIPAL DE TIANGUÁ

Relatório Resumido da Execução Orçamentária

Demonstrativo das Receitas e Despesas com Manutenção e Desenvolvimento do Ensino - MDE

Orçamentos Fiscal e da Seguridade Social

Período: Janeiro a Abril de 2017/Bimestre: Março e Abril

RREO - ANEXO VIII (LDB. art. 72)

R\$ 1,00

DESPESAS DO FUNDEB	DOTAÇÃO INICIAL	DOTAÇÃO ATUALIZADA	DESPESAS LIQUIDADAS		
			No Bimestre	Até o Bimestre	%
13 - PAGAMENTO DOS PROFISSIONAIS DO MAGISTÉRIO	59.086.800,00	59.856.045,00	5.989.342,43	10.166.856,65	54,70
13.1 - Com Educação Infantil	10.004.600,00	10.004.600,00	674.939,30	1.213.113,85	12,12
13.2 - Com Ensino Fundamental	49.082.200,00	49.851.445,00	5.314.403,13	8.953.742,80	17,96
13.3 - Com Educação Básica	7.089.000,00	6.882.800,00	0,00	0,00	0,00
14 - OUTRAS DESPESAS	59.086.800,00	59.856.045,00	0,00	0,00	0,00
14.1 - Com Educação Infantil	10.004.600,00	10.004.600,00	0,00	0,00	0,00
14.2 - Com Ensino Fundamental	49.082.200,00	49.851.445,00	1.768.185,22	3.193.048,77	6,40
14.3 - Com Educação Básica	7.089.000,00	6.882.800,00	0,00	0,00	0,00
15 - TOTAL DAS DESPESAS DO FUNDEB (13 + 14)	132.351.600,00	133.477.690,00	7.757.527,65	13.359.905,42	10,00

DEDUÇÕES PARA FINS DE LIMITE DO FUNDEB PARA PAGAMENTO DOS PROFISSIONAIS DO MAGISTÉRIO	VALOR
16 - RESTOS A PAGAR INSCRITOS NO EXERCÍCIO SEM DISPONIBILIDADE FINANCEIRA DE RECURSOS DO FUNDEB	0,00
17 - DESPESAS CUSTEADAS COM O SUPERÁVIT FINANCEIRO DO EXERCÍCIO ANTERIOR DO FUNDEB	0,00
18 - TOTAL DAS DEDUÇÕES CONSIDERADAS PARA FINS DE LIMITE DO FUNDEB (16 + 17)	0,00
19 - MÍNIMO DE 60% NA REMUNERAÇÃO DO MAGISTÉRIO COM EDUCAÇÃO INFANTIL E ENSINO FUNDAMENTAL (13 / 11) x 100) %	54,70

CONTROLE DA UTILIZAÇÃO DE RECURSOS NO EXERCÍCIO SUBSEQUENTE	VALOR
20 - RECURSOS RECEBIDOS DO FUNDEB EM [EXERCÍCIO_ ANTERIOR] QUE NÃO FORAM UTILIZADOS	0,00
21 - DESPESAS CUSTEADAS COM O SALDO DO ITEM 20 ATÉ O 1º TRIMESTRE DE [EXERCÍCIO]	0,00

MANUTENÇÃO E DESENVOLVIMENTO DO ENSINO - DESPESAS CUSTEADAS COM A RECEITA RESULTANTE DE IMPOSTOS E RECURSOS DO FUNDEB

RECEITAS COM AÇÕES TÍPICAS DE MDE	PREVISÃO INICIAL	PREVISÃO ATUALIZADA	RECEITAS REALIZADAS		
			No Bimestre	Até o Bimestre	%
22 - IMPOSTOS E TRANSFERÊNCIAS DESTINADAS À MDE (25% de 3)	16.031.500,00	16.031.500,00	2.348.922,55	5.036.658,98	31,41

DESPESAS COM AÇÕES TÍPICAS DE MDE	DOTAÇÃO INICIAL	DOTAÇÃO ATUALIZADA	DESPESAS LIQUIDADAS		
			No Bimestre	Até o Bimestre	%
23 - EDUCAÇÃO INFANTIL	10.004.600,00	10.004.600,00	780.332,01	1.318.506,56	13,17
24 - ENSINO FUNDAMENTAL	49.082.200,00	49.851.445,00	7.577.667,06	13.669.914,37	27,42
25 - ENSINO MÉDIO	15.000,00	282.250,00	176.158,37	176.158,37	62,41
26 - ENSINO SUPERIOR	2.559.345,70	2.559.345,70	14.954,44	14.954,44	0,58
27 - ENSINO PROFISSIONAL NÃO INTEGRADO AO ENSINO REGULAR	0,00	0,00	0,00	0,00	0,00
28 - OUTRAS	14.204.500,00	13.731.050,00	786.680,02	967.208,41	7,04
29 - TOTAL DAS DESPESAS COM AÇÕES TÍPICAS DE MDE (23 + 24 + 25 + 26 + 27 + 28)	75.865.645,70	76.428.690,70	9.335.791,90	16.146.742,15	21,12

DEDUÇÕES CONSIDERADAS PARA FINS DE LIMITE CONSTITUCIONAL	VALOR
30 - RESULTADO LÍQUIDO DAS TRANSFERÊNCIAS DO FUNDEB = (12)	8.748.217,81
31 - DESPESAS CUSTEADAS COM A COMPLEMENTAÇÃO DO FUNDEB NO EXERCÍCIO	6.148.702,51
32 - RECEITA DE APLICAÇÃO FINANCEIRA DOS RECURSOS DO FUNDEB ATÉ O BIMESTRE = (50 h)	0,00
33 - DESPESAS CUSTEADAS COM O SUPERÁVIT FINANCEIRO, DO EXERCÍCIO ANTERIOR, DO FUNDEB	0,00
34 - DESPESAS CUSTEADAS COM O SUPERÁVIT FINANCEIRO, DO EXERCÍCIO ANTERIOR, DE OUTROS RECURSOS DE IMPOSTOS	0,00
35 - RESTOS A PAGAR INSCRITOS NO EXERCÍCIO ANTERIOR SEM DISPONIBILIDADE FINANCEIRA DE RECURSOS DE IMPOSTOS VINCULADOS AO	0,00
36 - CANCELAMENTO, NO EXERCÍCIO, DE RESTOS A PAGAR INSCRITOS COM DISPONIBILIDADE FINANCEIRA DE RECURSOS DE IMPOSTOS VINCL	0,00
37 - TOTAL DAS DEDUÇÕES CONSIDERADAS PARA FINS DE LIMITE CONSTITUCIONAL (30 + 31 + 32 + 33 + 34 + 35 + 36)	14.896.920,32
38 - TOTAL DAS DESPESAS PARA FINS DE LIMITE (29 - 37)	1.249.821,83
39 - MÍNIMO DE 25% DAS RECEITAS RESULTANTE DE IMPOSTOS EM MDE ((38 / 3) * 100)	6,20

OUTRAS INFORMAÇÕES PARA CONTROLE					
OUTRAS DESPESAS CUSTEADAS COM RECEITAS ADICIONAIS PARA FINANCIAMENTO DO ENSINO	DOTAÇÃO INICIAL	DOTAÇÃO ATUALIZADA	DESPESAS LIQUIDADAS		
			No Bimestre	Até o Bimestre	%

GOVERNO MUNICIPAL DE TIANGUÁ

Relatório Resumido da Execução Orçamentária

Demonstrativo das Receitas e Despesas com Manutenção e Desenvolvimento do Ensino - MDE

Orçamentos Fiscal e da Seguridade Social

Período: Janeiro a Abril de 2017/Bimestre: Março e Abril

RREO - ANEXO VIII (LDB. art. 72)

R\$ 1,00


OUTRAS INFORMAÇÕES PARA CONTROLE					
OUTRAS DESPESAS CUSTEADAS COM RECEITAS ADICIONAIS PARA FINANCIAMENTO DO ENSINO	DOTAÇÃO INICIAL	DOTAÇÃO ATUALIZADA	DESPESAS LIQUIDADAS		
			No Bimestre	Até o Bimestre	%
40 - DESPESAS CUSTEADAS COM A APLICAÇÃO FINANCEIRA DE OUTROS RECURSOS	0,00	0,00	0,00	0,00	0,00
41 - DESPESAS CUSTEADAS COM A CONTRIBUIÇÃO SOCIAL DO SALÁRIO-EDUCAÇÃO	0,00	0,00	0,00	0,00	0,00
42 - DESPESAS CUSTEADAS COM A OPERAÇÕES DE CRÉDITO	0,00	0,00	0,00	0,00	0,00
43 - DESPESAS CUSTEADAS COM OUTRAS RECEITAS PARA FINANCIAMENTO DO ENSINO	0,00	0,00	0,00	0,00	0,00
44 - TOTAL DAS OUTRAS DESPESAS CUSTEADAS COM RECEITAS ADICIONAIS PARA FINANCIAMENTO DO ENSINO	0,00	0,00	0,00	0,00	0,00
45 - TOTAL GERAL DAS DESPESAS (29 + 44)	0,00	0,00	0,00	0,00	0,00
RESTOS A PAGAR INSCRITOS COM DISPONIBILIDADE FINANCEIRA DE RECURSOS DE IMPOSTOS VINCULADOS AO ENSINO	SALDO ATÉ O BIMESTRE		CANCELADOS EM 2017 (g)		
46 - RESTOS A PAGAR DE DESPESAS COM FUNDEB	0,00		0,00		
FLUXO FINANCEIRO DOS RECURSOS			VALOR		
			FUNDEB (h)	FUNDEF	
47 - SALDO FINANCEIRO EM 31 DE DEZEMBRO DE [EXERCICIO_ANTERIOR]			92.001,90	0,00	
48 - (+) INGRESSO DE RECURSOS ATÉ O BIMESTRE			18.728.449,47	0,00	
49 - (-) PAGAMENTOS EFETUADOS ATÉ O BIMESTRE			10.165.276,30	0,00	
50 - (+) RECEITA DE APLICAÇÃO FINANCEIRA DOS RECURSOS ATÉ O BIMESTRE			0,00	0,00	
51 - (=) SALDO FINANCEIRO NO EXERCÍCIO ATUAL			8.563.173,17	0,00	
52 - SALDO ATUAL DAS CONTAS BANCÁRIAS DE VINCULAÇÃO AO FUNDEB 60% e 40% (((47 + 48) - 49) + 50)			8.655.175,07	0,00	



LUIZ MENEZES DE LIMA
Prefeito Municipal



MUNICIPIOS CONSULTORIA E CONTABILIDADE S/S -
ME
Contador - CRC 325/O-8



ROBERTA CRISTINA MOITA MORAIS
Controladora Geral



VALFRIDO DE PAULO FONTENELE
Secretário de Finanças

GOVERNO MUNICIPAL DE TIANGUÁ
Relatório Resumido de Execução Orçamentária
Demonstrativo das Receitas de Operações de Crédito e Despesas de Capital
Orçamento Fiscal e da Seguridade Social
Período: Janeiro a Abril de 2017/Bimestre: Março e Abril

RREO - Anexo IX (LRF, Art. 52, inciso I, alíneas "a" e "b" do inciso II e §1º)

R\$ 1,00

RECEITAS	PREVISÃO ATUALIZADA (a)	RECEITAS REALIZADAS Até o Bimestre (b)		SALDO NÃO REALIZADO (c) = (a - b)
RECEITAS DE OPERAÇÕES DE CRÉDITO (I)	0,00	0,00		0,00
DESPESAS	DOTAÇÃO ATUALIZADA (d)	DESPESAS EXECUTADAS Até o Bimestre		SALDO NÃO EXECUTADO (g) = (d - (e + f))
		LIQUIDADAS (e)	INSCRITAS EM RESTOS A PAGAR NÃO PROCESSADOS (f)	
DESPESAS DE CAPITAL	52.071.600,00	1.300.636,12	1.387.243,23	49.383.720,65
DESPESAS DE CAPITAL LÍQUIDA (II)	52.071.600,00	1.300.636,12	1.387.243,23	49.383.720,65
RESULTADO PARA APURAÇÃO DA REGRA DE OURO (III) = (I - II)	-52.071.600,00	-2.687.879,35		-49.383.720,65



LUIZ MENEZES DE LIMA
Prefeito Municipal



MUNICIPIOS CONSULTORIA E CONTABILIDADE S/S - ME
Contador - CRC 325/O-8



ROBERTA CRISTINA MOITA MORAIS
Controladora Geral



VALFRIDO DE PAULO FONTENELE
Secretário de Finanças

GOVERNO MUNICIPAL DE TIANGUÁ
Relatório Resumido da Execução Orçamentária
Demonstrativo da Projeção do Regime Próprio de Previdência dos Servidores

Orçamentos da Seguridade Social

Período: Janeiro a Abril de 2017/Bimestre: Março e Abril

RREO - ANEXO X (LRF, art. 53, § 1º, inciso II)

R\$ 1,00


EXERCÍCIO	RECEITAS PREVIDENCIÁRIAS (a)	DESPESAS PREVIDENCIÁRIAS (a)	RESULTADO PREVIDENCIÁRIO (c) = (a - b)	SALDO FINANCEIRO DO EXERCÍCIO (d) = ("d" exercício anterior) + (c)
	0,00	0,00	0,00	0,00



LUIZ MENEZES DE LIMA
Prefeito Municipal



MUNICIPIOS CONSULTORIA E CONTABILIDADE S/S -
ME
Contador - CRC 325/O-8



ROBERTA CRISTINA MOITA MORAIS
Controladora Geral



VALFRIDO DE PAULO FONTENELE
Secretário de Finanças

GOVERNO MUNICIPAL DE TIANGUÁ
Relatório Resumido de Execução Orçamentária
Demonstrativo das Receita de Alienação de Ativos e Aplicação dos Recursos
Orçamento Fiscal e da Seguridade Social
Período: Janeiro a Abril de 2017/Bimestre: Março e Abril

RREO - Anexo XI (LRF, Art. 52, inciso I, alíneas "a" e "b" do inciso II e §1º)


R\$ 1,00

RECEITAS	PREVISÃO ATUALIZADA (a)	RECEITAS REALIZADAS Até o Bimestre (b)		SALDO NÃO REALIZADO (c) = (a - b)
RECEITAS DE CAPITAL - ALIENAÇÃO DE ATIVOS (I) Alienação de Outros Bens Móveis	100.000,00	0,00		100.000,00
DESPESAS	DOTAÇÃO ATUALIZADA (d)	DESPESAS EXECUTADAS Até o Bimestre		SALDO NÃO EXECUTADO (g) = (d - (e + f))
		LIQUIDADAS (e)	INSCRITAS EM RESTOS A PAGAR NÃO PROCESSADOS (f)	
APLICAÇÃO DOS RECURSOS DA ALIENAÇÃO DE ATIVOS (II)				
DESPESA DE CAPITAL				
Investimentos	50.936.900,00	0,00	0,00	50.936.900,00
Amortização da Dívida	1.669.500,00	0,00	0,00	1.669.500,00
DESPESAS CORRENTES DOS REGIMES DE PREVIDÊNCIA				
Regime Geral da Previdência Social	0,00	0,00	0,00	0,00
Regime Próprio de Previdência dos Servidores	0,00	0,00	0,00	0,00
SALDO FINANCEIRO A APLICAR	2016 (h)	2017 (i) = (Ib - (IIe + II f))		SALDO ATUAL (j) = (IIIh + IIIi)
VALOR (III)	0,00	0,00		0,00

Fonte:



LUIZ MENEZES DE LIMA
Prefeito Municipal



ROBERTA CRISTINA MOITA MORAIS
Controladora Geral



MUNICÍPIOS CONSULTORIA E CONTABILIDADE S/S -
ME
Contador - CRC 325/O-8



VALFRIDO DE PAULO FONTENELE
Secretário de Finanças

GOVERNO MUNICIPAL DE TIANGUÁ
Relatório Resumido da Execução Orçamentária
Demonstrativo da Receita e Despesa com Ações de Serviços Públicos de Saúde

Orçamentos Fiscal e da Seguridade Social

Período: Janeiro a Abril de 2017/Bimestre: Março e Abril

RREO - ANEXO XII (ADCT. art. 77)

R\$ 1,00

RECEITAS	PREVISÃO INICIAL	PREVISÃO ATUALIZADA	RECEITAS REALIZADAS	
			Até o Bimestre	%
RECEITA DE IMPOSTOS	10.969.000,00	10.969.000,00	1.712.187,68	15,60
Imposto sobre a Propriedade Predial e Territorial Urbana	184.000,00	184.000,00	14.939,13	8,11
Imposto de Renda Retido nas Fontes sobre os Rendimentos do Trabalho	1.250.000,00	1.250.000,00	399.012,01	31,92
Imposto de Renda Retido nas Fontes sobre Outros Rendimentos	4.000.000,00	4.000.000,00	31,67	0,00
Imposto sobre Transmissão "Inter Vivos" de Bens Imóveis e de Direitos Reais sobre Im	354.000,00	354.000,00	131.829,31	37,23
Imposto sobre Serviços de Qualquer Natureza	5.000.000,00	5.000.000,00	830.105,89	16,60
IMPOSTO SOBRE SERVIÇO – SIMPLES NACIONAL	0,00	0,00	120.274,79	0,00
Receita da Dívida Ativa do Imposto sobre a Propriedade Predial e Territorial Urbana – I	149.000,00	149.000,00	213.494,98	143,28
Receita da Dívida Ativa de Outros Tributos – Principal	1.000,00	1.000,00	2.499,90	249,99
RECEITAS DE TRANSFERÊNCIAS CONSTITUCIONAIS LEGAIS	53.188.000,00	53.188.000,00	18.434.448,25	34,65
Cota-Parte do Fundo de Participação dos Municípios - Cota Mensal	37.000.000,00	37.000.000,00	11.977.907,37	32,37
Cota-Parte do Imposto Sobre a Propriedade Territorial Rural	13.000,00	13.000,00	5.769,88	44,38
Transferência Financeira do ICMS – Desoneração – L.C. Nº 87/96	39.000,00	39.000,00	13.097,60	33,58
Cota-Parte do ICMS	12.500.000,00	12.500.000,00	4.037.009,02	32,29
Cota-Parte do IPVA	3.600.000,00	3.600.000,00	2.388.502,31	66,34
Cota-Parte do IPI – Municípios	36.000,00	36.000,00	12.162,07	33,78
TOTAL	64.126.000,00	64.126.000,00	20.146.635,93	31,41
DESPESAS CORRENTES (Por Grupo de Natureza da Despesa)	DOTAÇÃO INICIAL	DOTAÇÃO ATUALIZADA	DESPESAS LIQUIDADAS	
			Até o Bimestre	%
DESPESAS CORRENTES	34.685.500,00	34.180.460,00	9.147.739,85	26,76
Pessoal e Encargos Sociais	13.553.400,00	13.456.600,00	3.826.751,80	28,43
Juros e Encargos da Dívida	0,00	0,00	0,00	0,00
Outras Despesas Correntes	21.132.100,00	20.723.860,00	5.320.988,05	25,67
DESPESAS DE CAPITAL	4.951.600,00	5.511.600,00	18.128,37	0,32
Investimentos	4.951.600,00	5.511.600,00	18.128,37	0,32
Inversões Financeiras	0,00	0,00	0,00	0,00
Amortização da Dívida	0,00	0,00	0,00	0,00
TOTAL (IV)	39.637.100,00	39.692.060,00	9.165.868,22	0,00
DESPESAS PRÓPRIAS COM AÇÕES E SERVIÇOS PÚBLICOS DE SAÚDE	DOTAÇÃO INICIAL	DOTAÇÃO ATUALIZADA	DESPESAS LIQUIDADAS	
			Até o Bimestre	%
DESPESAS COM SAÚDE (V) = (IV)	39.637.100,00	39.692.060,00	9.165.868,22	23,09
(-) DESPESAS COM INATIVOS E PENSIONISTAS	0,00	0,00	0,00	0,00
(-) DESPESAS CUSTEADAS COM OUTROS RECURSOS DESTINADOS À SAÚDE	5.419.694,80	5.419.694,80	5.419.694,80	100,00
Recursos de Transferências do Sistema Único de Saúde	0,00	0,00	0,00	0,00
Recursos de Operações de Crédito	0,00	0,00	0,00	0,00
Outros Recursos	0,00	0,00	0,00	0,00
(-) RESTOS A PAGAR INSCRITOS NO EXERCÍCIO SEM DISPONIBILIDADE FINANCEIRA	0,00	0,00	0,00	0,00
TOTAL DAS DESPESAS PRÓPRIAS COM AÇÕES E SERVIÇOS PÚBLICOS DE SAÚDE	34.217.405,20	34.272.365,20	3.746.173,42	10,93
CONTROLE DE RESTOS A PAGAR VINCULADOS À SAÚDE INSCRITOS EM EXERCÍCIOS ANTERIORES		RESTOS A PAGAR INSCRITOS COM DISPONIBILIDADE FINANCEIRA DE RECURSOS PRÓPRIOS VINCULADOS		
		Inscritos em Exercícios Anteriores	Cancelado em 2017 (f)	
RESTOS A PAGAR DE DESPESAS PRÓPRIAS COM AÇÕES E SERVIÇOS PÚBLICOS DE SAÚDE (VII)		0,00	0,00	
PARTICIPAÇÃO DAS DESPESAS COM AÇÕES E SERVIÇOS PÚBLICOS DE SAÚDE NA RECEITA DE IMPOSTOS LÍQUIDA E TRANSFERÊNCIAS CONSTITUCIONAIS LEGAIS - LIMITE CONSTITUCIONAL <%> ((VI - VII f) / 1)			18,59	

GOVERNO MUNICIPAL DE TIANGUÁ
Relatório Resumido da Execução Orçamentária
Demonstrativo da Receita e Despesa com Ações de Serviços Públicos de Saúde
Orçamentos Fiscal e da Seguridade Social
Período: Janeiro a Abril de 2017/Bimestre: Março e Abril

RREO - ANEXO XII (ADCT. art. 77)

R\$ 1,00

DESPESAS COM SAÚDE (Por Subfunção)	DOTAÇÃO INICIAL	DOTAÇÃO ATUALIZADA	DESPESAS LIQUIDADAS	
			Até o Bimestre	%
Administração Geral	10.810.900,00	11.420.110,00	2.372.873,26	20,77
Formação de Recursos Humanos	300.000,00	254.250,00	0,00	0,00
Assistência Comunitária	85.000,00	85.000,00	0,00	0,00
Atenção Básica	9.820.000,00	9.989.500,00	2.003.492,62	20,05
Assistência Hospitalar e Ambulatorial	16.428.900,00	15.950.900,00	4.471.381,06	28,03
Vigilância Sanitária	73.600,00	73.600,00	0,00	0,00
Vigilância Epidemiológica	1.058.300,00	1.058.300,00	318.013,78	30,04
Alimentação e Nutrição	40.000,00	40.000,00	0,00	0,00
Proteção e Benefícios ao Trabalhador	1.020.400,00	820.400,00	107,50	0,01
TOTAL	39.637.100,00	39.692.060,00	9.165.868,22	23,09



LUIZ MENEZES DE LIMA
Prefeito Municipal



MUNICIPIOS CONSULTORIA E CONTABILIDADE S/S -
ME
Contador - CRC 325/O-8



ROBERTA CRISTINA MOITA MORAIS
Controladora Geral



VALFRIDO DE PAULO FONTENELE
Secretário de Finanças

GOVERNO MUNICIPAL DE TIANGUÁ
Relatório Resumido da Execução Orçamentária
Demonstrativo das Parcerias Público-Privadas

Orçamentos Fiscal e da Seguridade Social

Período: Janeiro a Abril de 2017/Bimestre: Março e Abril

RREO - ANEXO XIII (Lei nº 11.079, de 30.12.2004, arts. 22, 25 e 28)

R\$ 1,00

ESPECIFICAÇÃO	SALDO TOTAL EM 31 DE DEZEMBRO DO EXERCÍCIO ANTERIOR (a)	REGISTROS EFETUADOS EM 2017		SALDO TOTAL
		No Bimestre	Até o Bimestre (b)	
TOTAL DE ATIVOS	0,00	0,00	0,00	0,00
Direitos Futuros	0,00	0,00	0,00	0,00
Ativos Contabilizados na SPE	0,00	0,00	0,00	0,00
Contrapartida parameter Provisões de PPP	0,00	0,00	0,00	0,00
TOTAL DE PASSIVOS (I)	0,00	0,00	0,00	0,00
Obrigações Não Relacionadas a Serviços	0,00	0,00	0,00	0,00
Contrapartida para Ativos da SPE	0,00	0,00	0,00	0,00
Provisões de PPP	0,00	0,00	0,00	0,00
GARANTIAS DE PPP (II)	0,00	0,00	0,00	0,00
SALDO LÍQUIDO DE PASSIVOS DE PPP (III) = (I - II)	0,00	0,00	0,00	0,00
PASSIVOS CONTINGENTES	0,00	0,00	0,00	0,00
Contraprestações Futuras	0,00	0,00	0,00	0,00
Riscos Não Provisionados	0,00	0,00	0,00	0,00
Outros Passivos Contingentes	0,00	0,00	0,00	0,00
ATIVOS CONTINGENTES	0,00	0,00	0,00	0,00
Serviços Futuros	0,00	0,00	0,00	0,00
Outros Ativos Contingentes	0,00	0,00	0,00	0,00

DESPESAS DE PPP	EXERCÍCIO ANTERIOR	EXERCÍCIO CORRENTE (EC)	<EC+1>	<EC+2>	<EC+3>	<EC+4>	<EC+5>	<EC+6>	<EC+7>	<EC+8>	<EC+9>
Do Ente Federado	0,00	0,00	0,00	0,00	0,00	0,00	0,00	0,00	0,00	0,00	0,00
Das Estatais Não-Dependentes	0,00	0,00	0,00	0,00	0,00	0,00	0,00	0,00	0,00	0,00	0,00
TOTAL DAS DESPESAS	0,00	0,00	0,00	0,00	0,00	0,00	0,00	0,00	0,00	0,00	0,00
RECEITA CORRENTE LÍQUIDA (RCL)	0,00	0,00	0,00	0,00	0,00	0,00	0,00	0,00	0,00	0,00	0,00
TOTAL DAS DESPESAS / RCL (%)	0,00	0,00	0,00	0,00	0,00	0,00	0,00	0,00	0,00	0,00	0,00
Nota:											



LUIZ MENEZES DE LIMA
Prefeito Municipal



MUNICIPIOS CONSULTORIA E CONTABILIDADE S/S - ME
Contador - CRC 325/O-8



ROBERTA CRISTINA MOITA MORAIS
Controladora Geral



VALFRIDO DE PAULO FONTENELE
Secretário de Finanças

GOVERNO MUNICIPAL DE TIANGUÁ
Relatório Resumido de Execução Orçamentária
Demonstrativo Simplificado do Relatório Resumido da Execução Orçamentária
Orçamento Fiscal e da Seguridade Social
Período: Janeiro a Abril de 2017/Bimestre: Março e Abril

RREO - Anexo XIV (LRF, Art. 52, inciso I, alíneas "a" e "b" do inciso II e §1º)

R\$ 1,00

BALANÇO ORÇAMENTÁRIO	No Bimestre		Até o Bimestre	
RECEITAS				
PREVISÃO INICIAL	186.774.300,00		186.774.300,00	
PREVISÃO ATUALIZADA	186.774.300,00		186.774.300,00	
RECEITAS REALIZADAS	21.331.787,24		45.918.124,42	
DÉFICIT ORÇAMENTÁRIO	0,00		0,00	
SALDOS DE EXERCÍCIOS ANTERIORES	0,00		0,00	
DESPESAS				
DOTAÇÃO INICIAL	186.774.300,00		186.774.300,00	
CRÉDITOS ADICIONAIS	0,00		0,00	
DOTAÇÃO ATUALIZADA	186.774.300,00		186.774.300,00	
DESPESA EMPENHADA	18.591.051,57		49.983.047,30	
DESPESA LIQUIDADADA	19.388.882,90		33.546.268,63	
SUPERÁVIT ORÇAMENTÁRIO	12.371.855,79		12.371.855,79	
DESPESA POR FUNÇÃO/SUBFUNÇÃO	No Bimestre		Até o Bimestre	
DESPESAS EMPENHADAS	18.591.051,57		49.983.047,30	
DESPESAS LIQUIDADADAS	19.388.882,90		33.546.268,63	
RECEITA CORRENTE LÍQUIDA - RCL	Até o Bimestre			
RECEITA CORRENTE LÍQUIDA	147.743.376,59			
RECEITAS E DESPESAS DOS REGIMES DE PREVIDÊNCIA	No Bimestre		Até o Bimestre	
Regime Geral de Previdência Social				
RECEITAS PREVIDENCIÁRIAS REALIZADAS GERAL	0,00		0,00	
DESPESAS PREVIDENCIÁRIAS LIQUIDADAS GERAL	0,00		0,00	
RESULTADO PREVIDENCIÁRIO GERAL	0,00		0,00	
Regime Próprio de Previdência dos Servidores				
RECEITAS PREVIDENCIÁRIAS REALIZADAS RPPS	0,00		0,00	
DESPESAS PREVIDENCIÁRIAS LIQUIDADAS RPPS	0,00		0,00	
RESULTADO PREVIDENCIÁRIO RPPS	0,00		0,00	
RESULTADOS NOMINAL E PRIMÁRIO	Meta Fixada no AMF da LDO (a)	Resultado Apurado Até o Bimestre (b)	% em Relação à Meta (b/a)	
RESULTADO NOMINAL	0,00	-16.516.948,70	0,00	
RESULTADO PRIMÁRIO	0,00	-3.614.080,06	0,00	
RESTOS A PAGAR POR PODER E MINISTÉRIO PÚBLICO	Inscrição	Cancelamento Até o Bimestre	Pagamento Até o Bimestre	Saldo a Pagar
RESTOS A PAGAR PROCESSADOS				
Poder Executivo	4.391.007,45	0,00	1.104.157,88	4.813.275,46
Poder Legislativo	0,00	0,00	0,00	44.496,30
RESTOS A PAGAR NÃO PROCESSADOS				
Poder Executivo	269.953,45	0,00	0,00	298.207,01
Poder Legislativo	0,00	0,00	0,00	0,00
TOTAL	4.660.960,90	0,00	1.104.157,88	5.155.978,77
DESPESAS COM AÇÕES TÍPICAS DE MDE	Valor Apurado Até o Bimestre	Limites Constitucionais Anuais		
		% Mínimo a Aplicar no Exercício	% Aplicado Até o Bimestre	
Mínimo Anual de <18% / 25%> das Receitas de Impostos em	1.249.821,83	25,00	6,20	
Mínimo Anual de 60% do FUNDEB na Remuneração do	10.166.856,65	60,00	54,70	

GOVERNO MUNICIPAL DE TIANGUÁ
Relatório Resumido de Execução Orçamentária
Demonstrativo Simplificado do Relatório Resumido da Execução Orçamentária
Orçamento Fiscal e da Seguridade Social
Período: Janeiro a Abril de 2017/Bimestre: Março e Abril

RREO - Anexo XIV (LRF - Art. 52, inciso I, alíneas "a" e "b" do inciso II e §1º)

R\$ 1,00

RECEITAS DE OPERAÇÕES DE CRÉDITO E DESPESAS DE CAPITAL	Valor Apurado Até o Bimestre	Saldo Não Realizado
Receitas de Operações de Crédito	0,00	0,00
Despesa de Capital Líquida	1.300.636,12	49.383.720,65
RECEITA DE ALIENAÇÃO DE ATIVOS E APLICAÇÃO DOS RECURSOS	Valor Apurado Até o Bimestre	Saldo a Realizar
Receita de Capital Resultante da Alienação de Ativos	0,00	100.000,00
Aplicação dos Recursos da Alienação de Ativos	0,00	0,00
DESPESAS COM AÇÕES E SERVIÇOS PÚBLICOS DE SAÚDE	Valor Apurado Até o Bimestre	Limite Constitucional Anual
		% Aplicado Até o Bimestre
	% Mínimo a Aplicar no Exercício	
Despesas Próprias com Ações e Serviços Públicos de Saúde	3.746.173,42	15,00
		18,59



LUIZ MENEZES DE LIMA
Prefeito Municipal



MUNICÍPIOS CONSULTORIA E CONTABILIDADE S/S -
ME
Contador - CRC 325/O-8



ROBERTA CRISTINA MOITA MORAIS
Controladora Geral



VALFRIDO DE PAULO FONTENELE
Secretário de Finanças