



ESTADO DO CEARÁ
PREFEITURA MUNICIPAL DE UBAJARA

Rua Juvêncio Pereira, 514 – Centro – CEP: 62.350-000
CNPJ: 11.735-541/0001-11 – CGF: 06.920.165-0

RELATÓRIO RESUMIDO DA EXECUÇÃO ORÇAMENTÁRIA

RREO
5º BIMESTRE/2015

PUBLICADO CONFORME EDITAL Nº 2015.11.25-1



ESTADO DO CEARÁ
PREFEITURA MUNICIPAL DE UBAJARA

Rua Juvêncio Pereira, 514 – Centro – CEP: 62.350-000
CNPJ: 11.735-541/0001-11 – CGF: 06.920.165-0

EDITAL DE PUBLICAÇÃO Nº 2015.11.25-1

O **Prefeito do Município de Ubajara – Estado do Ceará, JOSÉ ROMANO DO NASCIMENTO**, em pleno exercício do cargo e no uso competente de suas atribuições, notadamente as conferidas pelo Art. 25, Inciso X, da Constituição do Estado do Ceará, **RESOLVE** publicar o **RELATÓRIO RESUMIDO DA EXECUÇÃO ORÇAMENTÁRIA – RREO**, atinente ao **5º BIMESTRE** do exercício financeiro de **2015**, das seguintes formas:

1. Mediante afixação nos locais de amplo acesso do público em geral no âmbito do Município de **UBAJARA/CE**; e
2. Em meio eletrônico de acesso ao público conforme disposto no Art. 48 da LRF, no endereço: www.municipiosconsultoria.com.br.
3. Em meio eletrônico de acesso ao público conforme disposto no Art. 48 da LRF, no endereço: www.ubajara.ce.gov.br.

PUBLIQUE-SE, DIVULGUE-SE, CUMPRA-SE.

Paço do Poder Executivo Municipal de Ubajara – Estado do Ceará
Em, 25 de novembro de 2015.


JOSÉ ROMANO DO NASCIMENTO
Prefeito Municipal

GOVERNO MUNICIPAL DE UBAJARA

Relatório Resumido de Execução Orçamentária

Balanco Orçamentário

Orçamento Fiscal e da Seguridade Social

Período: Janeiro a Outubro de 2015/Bimestre: Setembro e Outubro

RREO - Anexo 1 (LRF, Art. 52, inciso I, alíneas "a" e "b" do inciso II e §1º)

Em reais

Receitas Orçamentárias	Previsão Inicial	Previsão Atualizada (a)	Receitas Realizadas				Saldo (a-c)
			No Bimestre (b)	% (b/a)	Até Bimestre (c)	% (c/a)	
Receitas Orçamentárias							
Receitas (Exceto Intra-Orçamentárias) (I)	62.655.200,00	62.655.200,00	8.651.095,86	13,81	48.909.605,99	78,06	13.745.594,01
Receitas Correntes	48.049.640,00	48.049.640,00	9.396.135,37	19,56	46.828.484,41	97,46	1.221.155,59
Receita Tributária	953.000,00	953.000,00	174.637,26	18,33	1.263.293,85	132,56	-310.293,85
Impostos	875.000,00	875.000,00	162.948,95	18,62	1.192.567,50	136,29	-317.567,50
Taxas	74.000,00	74.000,00	11.688,31	15,80	70.726,35	95,58	3.273,65
Contribuição de Melhoria	4.000,00	4.000,00	0,00	0,00	0,00	0,00	4.000,00
Receitas de Contribuições	305.500,00	305.500,00	80.683,39	26,41	373.051,58	122,11	-67.551,58
Contribuições de Intervenção no Domínio	305.500,00	305.500,00	80.683,39	26,41	373.051,58	122,11	-67.551,58
Receita Patrimonial	4.865.600,00	4.865.600,00	92.196,40	1,89	491.048,71	10,09	4.374.551,29
Receitas Imobiliárias	5.500,00	5.500,00	3.531,00	64,20	19.218,00	349,42	-13.718,00
Receitas de Valores Mobiliários	247.000,00	247.000,00	88.665,40	35,90	471.830,71	191,02	-224.830,71
Outras Receitas Patrimoniais	4.613.100,00	4.613.100,00	0,00	0,00	0,00	0,00	4.613.100,00
Receita de Serviços	150.400,00	150.400,00	0,00	0,00	0,00	0,00	150.400,00
Transferências Correntes	41.390.640,00	41.390.640,00	9.043.332,90	21,85	43.729.786,94	105,65	-2.339.146,94
Transferências Intergovernamentais	40.004.640,00	40.004.640,00	9.017.232,93	22,54	43.478.197,51	108,68	-3.473.557,51
Transferências de Instituições Privadas	36.000,00	36.000,00	20.099,97	55,83	166.971,20	463,81	-130.971,20
Transferências de Convênios	1.350.000,00	1.350.000,00	6.000,00	0,44	84.618,23	6,27	1.265.381,77
Outras Receitas Correntes	384.500,00	384.500,00	5.285,42	1,37	971.303,33	252,61	-586.803,33
Multas e Juros de Mora	22.500,00	22.500,00	0,00	0,00	0,00	0,00	22.500,00
Indenizações e Restituições	72.000,00	72.000,00	0,96	0,00	826.573,11	1.148,02	-754.573,11
Receita da Dívida Ativa	40.000,00	40.000,00	4.294,46	10,74	139.290,14	348,23	-99.290,14
Receitas Diversas	250.000,00	250.000,00	990,00	0,40	5.440,08	2,18	244.559,92
Receitas de Capital	14.605.560,00	14.605.560,00	-745.039,51	0,00	2.081.121,58	14,25	12.524.438,42
Transferências de Capital	14.280.000,00	14.280.000,00	-745.039,51	0,00	2.081.121,58	14,57	12.198.878,42
Transferências Intergovernamentais	1.100.000,00	1.100.000,00	-1.437.077,69	0,00	0,00	0,00	1.100.000,00
Transferências de Convênios	13.180.000,00	13.180.000,00	692.038,18	5,25	2.081.121,58	15,79	11.098.878,42
Outras Receitas de Capital	325.560,00	325.560,00	0,00	0,00	0,00	0,00	325.560,00
Outras Receitas	325.560,00	325.560,00	0,00	0,00	0,00	0,00	325.560,00
Receitas (Intra-Orçamentárias) (II)	0,00	0,00	0,00	0,00	0,00	0,00	0,00
SubTotal das Receitas (III) = (I + II)	62.655.200,00	62.655.200,00	8.651.095,86	13,81	48.909.605,99	78,06	13.745.594,01
Operações de Crédito/Refinanciamento (IV)							
SubTotal com Refinanciamento (V) = (III + IV)	62.655.200,00	62.655.200,00	8.651.095,86	13,81	48.909.605,99	78,06	13.745.594,01
Déficit (VI)					0,00		
Total (VII) = (V + VI)	62.655.200,00	62.655.200,00	8.651.095,86		48.909.605,99		

GOVERNO MUNICIPAL DE UBAJARA

Relatório Resumido de Execução Orçamentária

Balanco Orçamentário

Orçamento Fiscal e da Seguridade Social

Período: Janeiro a Outubro de 2015/Bimestre: Setembro e Outubro

RREO - Anexo 1 (LRF, Art. 52, inciso I, alíneas "a" e "b" do inciso II e §1º)

Em reais

Despesas Orçamentárias	Dotação Inicial (d)	Dotação Atualizada (e)	Despesas Empenhadas		Saldo (g) = (e-f)	Despesas Liquidadas		Saldo (i) = (e-h)	Despesas Pagas Até o Bimestre (j)	Inscritas em Restos a Pagar Não Proc. (k)
			No Bimestre	Até o Bimestre (f)		No Bimestre	Até o Bimestre (h)			
Despesas Orçamentárias										
Despesas (Exceto Intra-Orçamentárias) (VIII)	62.655.200,00	62.665.200,00	8.364.113,99	55.030.346,05	7.634.853,95	9.962.138,33	47.602.808,89	15.062.391,11	45.435.695,33	
DESPESAS CORRENTES	50.092.000,00	49.755.025,00	8.149.491,13	43.964.943,81	5.790.081,19	8.713.890,02	41.303.984,11	8.451.040,89	39.811.052,77	
PESSOAL E ENCARGOS SOCIAIS	24.413.700,00	27.051.720,00	4.447.460,40	26.146.805,79	904.914,21	5.101.913,54	25.794.680,53	1.257.039,47	25.794.680,53	
JUROS E ENCARGOS DA DÍVIDA	100.000,00	2.960,00	0,00	0,00	2.960,00	0,00	0,00	2.960,00	0,00	
OUTRAS DESPESAS CORRENTES	25.578.300,00	22.700.345,00	3.702.030,73	17.818.138,02	4.882.206,98	3.611.976,48	15.509.303,58	7.191.041,42	14.016.372,24	
DESPESAS DE CAPITAL	12.463.200,00	12.810.175,00	214.622,86	11.065.402,24	1.744.772,76	1.248.248,31	6.298.824,78	6.511.350,22	5.624.642,56	
INVESTIMENTOS	11.283.200,00	12.309.395,00	174.264,30	10.628.708,36	1.680.686,64	1.207.889,75	5.862.130,90	6.447.264,10	5.187.948,68	
AMORTIZAÇÃO DA DÍVIDA	1.180.000,00	500.780,00	40.358,56	436.693,88	64.086,12	40.358,56	436.693,88	64.086,12	436.693,88	
Despesas (Intra-Orçamentárias) (IX)	0,00	0,00	0,00	0,00	0,00	0,00	0,00	0,00	0,00	
SubTotal das Despesas (X) = (VIII + IX)	62.655.200,00	62.665.200,00	8.364.113,99	55.030.346,05	7.634.853,95	9.962.138,33	47.602.808,89	15.062.391,11	45.435.695,33	
Amortização da Div./Refinanciamento (XI)										
SubTotal com Refinanciamento (XII) = (X + XI)	62.655.200,00	62.665.200,00	8.364.113,99	55.030.346,05	7.634.853,95	9.962.138,33	47.602.808,89	15.062.391,11	45.435.695,33	
Superávit (XIII)							1.306.797,10			
Total (XIV) = (XII + XIII)	62.655.200,00	62.665.200,00	8.364.113,99	55.030.346,05		9.962.138,33	48.909.605,99		45.435.695,33	

JOSE ROMANO DO NASCIMENTO
PREFEITO MUNICIPAL

FRANCISCO ANTONIO DO NASCIMENTO NETO
Contador - CRC 010648/0-5

PAULO NAGEL DINIZ VIEIRA
ASSESSOR DE CONTROLE INTERNO

NATALIA CARVALHO DE SOUSA
SECRETÁRIA DE ADM. E FINANÇAS

GOVERNO MUNICIPAL DE UBAJARA

Relatório Resumido de Execução Orçamentária

Demonstrativo da Execução das Despesas por Função/Subfunção

Orçamento Fiscal e da Seguridade Social

Período: Janeiro a Outubro de 2015/Bimestre: Setembro e Outubro

RREO - Anexo 2 (LRF, Art. 52, inciso II, alínea "c")

Em reais

Função/Subfunção	Dotação Inicial	Dotação Atualizada (a)	Despesas Empenhadas			Saldo(c) = (a-b)	Despesas Liquidadas			Saldo(e) = (a-d)	Insc. Restos a Pagar Não Processados (f)
			No Bimestre	Até o Bimestre (b)	% (b / total b)		No Bimestre	Até o Bimestre (d)	% (d / total d)		
Ensino Superior	80.000,00	0,00	0,00	0,00	0,00	0,00	0,00	0,00	0,00	0,00	
Educação Infantil	1.920.000,00	1.879.500,00	331.535,15	1.813.281,36	3,30	66.218,64	331.535,15	1.813.281,36	3,81	66.218,64	
Educação de Jovens e Adultos	585.000,00	98.100,00	16.941,64	66.987,73	0,12	31.112,27	16.941,64	66.987,73	0,14	31.112,27	
Educação Especial	45.000,00	0,00	0,00	0,00	0,00	0,00	0,00	0,00	0,00	0,00	
Educação Básica	5.696.500,00	7.400.515,00	987.322,97	6.933.147,27	12,60	467.367,73	1.079.127,59	4.675.909,85	9,82	2.724.605,15	
Desporto Comunitário	500.000,00	890,00	0,00	0,00	0,00	890,00	0,00	0,00	0,00	890,00	
Outras Transferências	3.950.000,00	3.574.340,00	431.349,12	3.522.720,97	6,40	51.619,03	715.916,98	3.440.208,62	7,23	134.131,38	
Cultura	1.878.500,00	1.321.750,00	67.996,15	366.472,08	0,67	955.277,92	68.595,97	337.515,58	0,71	984.234,42	
Administração Geral	618.500,00	619.090,00	67.996,15	366.472,08	0,67	252.617,92	68.595,97	337.515,58	0,71	281.574,42	
Assistência à Criança e ao Adolescente	220.000,00	23.250,00	0,00	0,00	0,00	23.250,00	0,00	0,00	0,00	23.250,00	
Difusão Cultural	1.040.000,00	679.410,00	0,00	0,00	0,00	679.410,00	0,00	0,00	0,00	679.410,00	
Urbanismo	6.657.000,00	6.996.320,00	739.987,93	6.258.583,97	11,37	737.736,03	778.118,84	5.139.926,88	10,80	1.856.393,12	
Administração Geral	2.865.000,00	2.302.170,00	334.460,15	2.173.410,27	3,95	128.759,73	317.201,54	2.004.834,12	4,21	297.335,88	
Infra-Estrutura Urbana	2.112.000,00	2.397.500,00	0,00	1.804.445,26	3,28	593.054,74	9.467,02	919.971,69	1,93	1.477.528,31	
Serviços Urbanos	1.680.000,00	2.296.650,00	405.527,78	2.280.728,44	4,14	15.921,56	451.450,28	2.215.121,07	4,65	81.528,93	
Habituação	225.000,00	150,00	0,00	0,00	0,00	150,00	0,00	0,00	0,00	150,00	
Assistência Comunitária	180.000,00	150,00	0,00	0,00	0,00	150,00	0,00	0,00	0,00	150,00	
Habituação Urbana	45.000,00	0,00	0,00	0,00	0,00	0,00	0,00	0,00	0,00	0,00	
Saneamento	900.000,00	377.800,00	0,00	369.701,13	0,67	8.098,87	0,00	266.409,87	0,56	111.390,13	
Assistência Comunitária	500.000,00	8.050,00	0,00	0,00	0,00	8.050,00	0,00	0,00	0,00	8.050,00	
Saneamento Básico Urbano	400.000,00	369.750,00	0,00	369.701,13	0,67	48,87	0,00	266.409,87	0,56	103.340,13	
Gestão Ambiental	100.000,00	100.000,00	0,00	0,00	0,00	100.000,00	0,00	0,00	0,00	100.000,00	
Controle Ambiental	100.000,00	100.000,00	0,00	0,00	0,00	100.000,00	0,00	0,00	0,00	100.000,00	
Ciência e Tecnologia	140.000,00	55.000,00	0,00	0,00	0,00	55.000,00	0,00	0,00	0,00	55.000,00	
Tecnologia da Informação	140.000,00	55.000,00	0,00	0,00	0,00	55.000,00	0,00	0,00	0,00	55.000,00	
Agricultura	1.303.000,00	1.196.340,00	544.895,46	1.093.503,65	1,99	102.836,35	123.495,36	640.225,40	1,34	556.114,60	
Administração Geral	673.000,00	762.040,00	121.650,26	667.458,45	1,21	94.581,55	122.750,16	637.030,20	1,34	125.009,80	
Recursos Hídricos	100.000,00	5.000,00	0,00	0,00	0,00	5.000,00	0,00	0,00	0,00	5.000,00	
Promoção da Produção Animal	150.000,00	421.800,00	421.800,00	421.800,00	0,77	0,00	0,00	0,00	0,00	421.800,00	
Defesa Sanitária Animal	100.000,00	0,00	0,00	0,00	0,00	0,00	0,00	0,00	0,00	0,00	
Extensão Rural	180.000,00	3.250,00	0,00	0,00	0,00	3.250,00	0,00	0,00	0,00	3.250,00	
Promoção Comercial	100.000,00	4.250,00	1.445,20	4.245,20	0,01	4,80	745,20	3.195,20	0,01	1.054,80	
Indústria	96.000,00	0,00	0,00	0,00	0,00	0,00	0,00	0,00	0,00	0,00	
Promoção Industrial	96.000,00	0,00	0,00	0,00	0,00	0,00	0,00	0,00	0,00	0,00	
Comércio e Serviços	1.586.000,00	885.900,00	900,00	900,00	0,00	885.000,00	900,00	900,00	0,00	885.000,00	
Promoção Comercial	530.000,00	110.900,00	900,00	900,00	0,00	110.000,00	900,00	900,00	0,00	110.000,00	

GOVERNO MUNICIPAL DE UBAJARA

Relatório Resumido de Execução Orçamentária

Demonstrativo da Execução das Despesas por Função/Subfunção

Orçamento Fiscal e da Seguridade Social

Período: Janeiro a Outubro de 2015/Bimestre: Setembro e Outubro

RREO - Anexo 2 (LRF, Art. 52, inciso II, alínea "c")

Em reais

Função/Subfunção	Dotação Inicial	Dotação Atualizada (a)	Despesas Empenhadas			Saldo(c) = (a-b)	Despesas Liquidadas			Saldo(e) = (a-d)	Insc. Restos a Pagar Não Processados (f)
			No Bimestre	Até o Bimestre (b)	% (b / total b)		No Bimestre	Até o Bimestre (d)	% (d / total d)		
Comercialização	46.000,00	0,00	0,00	0,00	0,00	0,00	0,00	0,00	0,00	0,00	
Turismo	1.010.000,00	775.000,00	0,00	0,00	0,00	775.000,00	0,00	0,00	0,00	775.000,00	
Energia	290.000,00	2.000,00	0,00	0,00	0,00	2.000,00	0,00	0,00	0,00	2.000,00	
Energia Elétrica	290.000,00	2.000,00	0,00	0,00	0,00	2.000,00	0,00	0,00	0,00	2.000,00	
Transporte	2.165.000,00	3.617.760,00	684,60	3.577.233,80	6,50	40.526,20	798.442,92	2.035.516,10	4,28	1.582.243,90	
Seviços Urbanos	20.000,00	0,00	0,00	0,00	0,00	0,00	0,00	0,00	0,00	0,00	
Transporte Rodoviário	2.145.000,00	3.617.760,00	684,60	3.577.233,80	6,50	40.526,20	798.442,92	2.035.516,10	4,28	1.582.243,90	
Desporto e Lazer	600.000,00	158.000,00	0,00	530,00	0,00	157.470,00	0,00	530,00	0,00	157.470,00	
Desporto Comunitário	600.000,00	158.000,00	0,00	530,00	0,00	157.470,00	0,00	530,00	0,00	157.470,00	
Encargos Especiais	1.400.000,00	974.440,00	140.571,47	855.976,36	1,56	118.463,64	160.892,63	814.897,07	1,71	159.542,93	
Serviço da Dívida Interna	800.000,00	254.840,00	40.358,56	196.614,89	0,36	58.225,11	40.358,56	196.614,89	0,41	58.225,11	
Outras Transferências	600.000,00	719.600,00	100.212,91	659.361,47	1,20	60.238,53	120.534,07	618.282,18	1,30	101.317,82	
Reserva de Contingência	100.000,00	100.000,00	0,00	0,00	0,00	100.000,00	0,00	0,00	0,00	100.000,00	
Reserva de Contingência	100.000,00	100.000,00	0,00	0,00	0,00	100.000,00	0,00	0,00	0,00	100.000,00	
Despesas (Intra-Orçamentárias) (II)	0,00	0,00	0,00	0,00	0,00	0,00	0,00	0,00	0,00	0,00	
Total (III) (I + II)	62.655.200,00	62.665.200,00	8.364.113,99	55.030.346,05	100,00	7.634.853,95	9.962.138,33	47.602.808,89	100,00	15.062.391,11	

JOSE ROMANO DO NASCIMENTO
PREFEITO MUNICIPAL

FRANCISCO ANTONIO DO NASCIMENTO NETO
Contador - CRC 010648/0-5

PAULO NAGEL DINIZ VIEIRA
ASSESSOR DE CONTROLE INTERNO

NATALIA CARVALHO DE SOUSA
SECRETÁRIA DE ADM. E FINANÇAS

GOVERNO MUNICIPAL DE UBAJARA

Relatório Resumido de Execução Orçamentária

Demonstrativo da Receita Corrente Líquida

Orçamento Fiscal e da Seguridade Social

Período: Janeiro a Outubro de 2015/Bimestre: Setembro e Outubro

RREO - Anexo 3 (LRF, Art. 53, inciso I)

Especificação	Evolução da Receita Realizada nos Últimos 12 Meses												Total (Últimos 12 Meses)	Em reais Previsão Atualizada do Exercício
	Novembro/2014	Dezembro/2014	Janeiro/2015	Fevereiro/2015	Março/2015	Abril/2015	Maió/2015	Junho/2015	Julho/2015	Agosto/2015	Setembro/2015	Outubro/2015		
Receitas Correntes (I)	4.505.939,48	6.307.660,61	5.375.882,78	5.596.732,51	4.421.364,21	6.329.745,59	5.014.340,60	5.207.320,89	4.204.876,58	4.862.896,35	3.888.999,86	6.245.420,27	61.961.179,73	48.049.640,00
Receita Tributária	79.601,12	665.541,53	66.774,27	59.648,36	85.924,26	378.620,67	93.356,65	139.997,27	104.683,27	159.651,84	87.133,32	87.503,94	2.008.436,50	953.000,00
IPTU	14.073,87	14.884,70	0,00	0,00	0,00	0,00	1.169,56	0,00	0,00	0,00	0,00	283,03	30.411,16	15.000,00
ISS	32.140,29	177.113,86	40.545,99	43.072,09	75.002,71	93.018,21	66.552,12	81.828,92	74.561,40	136.312,20	73.666,37	58.064,82	951.878,98	300.000,00
ITBI	13.893,83	20.648,85	11.709,30	1.592,79	0,00	6.789,27	17.770,49	5.855,04	3.369,51	11.585,75	3.480,00	7.429,28	104.124,11	60.000,00
IRRF	19.493,13	448.443,49	4.037,20	8.875,86	5.013,19	264.768,64	4.173,60	47.393,31	18.764,81	5.856,59	6.110,15	13.915,30	846.845,27	500.000,00
Outras Receitas Tributárias	0,00	4.450,63	10.481,78	6.107,62	5.908,36	14.044,55	3.690,88	4.920,00	7.987,55	5.897,30	3.876,80	7.811,51	75.176,98	78.000,00
Receita de Contribuições	34.468,73	35.633,53	35.362,23	26.086,81	28.681,20	35.438,06	33.950,58	45.426,88	36.399,58	51.022,85	38.630,99	42.052,40	443.153,84	305.500,00
Receita Patrimonial	31.669,91	43.151,54	33.774,59	35.154,93	46.268,42	44.594,51	48.517,90	62.233,00	61.738,40	66.570,56	40.373,20	51.823,20	565.870,16	4.865.600,00
Receita Agropecuária	0,00	0,00	0,00	0,00	0,00	0,00	0,00	0,00	0,00	0,00	0,00	0,00	0,00	0,00
Receita Industrial	0,00	0,00	0,00	0,00	0,00	0,00	0,00	0,00	0,00	0,00	0,00	0,00	0,00	0,00
Receita de Serviços	0,00	0,00	0,00	0,00	0,00	0,00	0,00	0,00	0,00	0,00	0,00	0,00	0,00	150.400,00
Transferências Correntes	4.338.713,29	5.484.288,12	5.190.452,99	5.451.718,98	4.234.691,60	5.703.148,16	4.486.527,25	4.783.227,46	3.840.623,73	4.576.874,34	3.720.999,05	6.060.618,61	57.871.883,58	41.390.640,00
Cota-Parte do FPM	1.593.199,61	2.562.511,84	1.958.921,89	1.999.679,74	1.456.472,97	1.571.920,28	1.933.023,46	1.681.926,38	1.473.311,94	1.456.598,46	1.214.375,19	1.382.160,23	20.284.101,99	13.387.600,00
Cota-Parte do ICMS	0,00	0,00	0,00	0,00	0,00	0,00	0,00	0,00	0,00	0,00	0,00	0,00	0,00	0,00
Cota-Parte do IPVA	13.860,20	9.341,79	86.872,93	233.201,61	107.300,55	100.880,28	84.253,57	38.188,24	26.742,32	23.304,80	15.496,94	13.874,78	753.318,01	640.000,00
Cota-Parte do ITR	1.143,58	1.368,74	192,98	128,43	133,45	3.388,88	338,81	47,35	62,84	34,29	14.233,59	3.040,07	24.113,01	3.040,00
Transferências da LC 87/1996														
Transferências da LC 61/1989														
Transferência do FUNDEB	1.205.383,38	1.334.311,46	1.337.030,47	1.425.943,65	1.151.603,13	1.210.178,16	1.299.506,72	1.223.054,06	1.027.619,06	1.123.757,79	1.079.731,32	1.099.114,55	14.517.233,75	12.000.000,00
Outras Transferências Correntes	1.525.126,52	1.576.754,29	1.807.434,72	1.792.765,55	1.519.181,50	2.816.780,56	1.169.404,69	1.840.011,43	1.312.887,57	1.973.179,00	1.397.162,01	3.562.428,98	22.293.116,82	15.360.000,00
Outras Receitas Correntes	21.486,43	79.045,89	49.518,70	24.123,43	25.798,73	167.944,19	351.988,22	176.436,28	161.431,60	8.776,76	1.863,30	3.422,12	1.071.835,65	384.500,00
Deduções (II)	426.366,35	468.300,77	507.836,14	539.257,45	409.108,18	434.265,40	498.074,72	445.340,95	350.382,74	396.544,89	357.559,91	380.724,85	5.213.762,35	4.316.660,00
Contribuição Servidor para o Plano de Previdência	0,00	0,00	0,00	0,00	0,00	0,00	0,00	0,00	0,00	0,00	0,00	0,00	0,00	0,00
Compensações Financ. entre Regimes Previdência	0,00	0,00	0,00	0,00	0,00	0,00	0,00	0,00	0,00	0,00	0,00	0,00	0,00	0,00
Dedução da Receita para Formação do FUNDEB	426.366,35	468.300,77	507.836,14	539.257,45	409.108,18	434.265,40	498.074,72	445.340,95	350.382,74	396.544,89	357.559,91	380.724,85	5.213.762,35	4.316.660,00
Receita Corrente Líquida (III) = (I - II)	4.079.573,13	5.839.359,84	4.868.046,64	5.057.475,06	4.012.256,03	5.895.480,19	4.516.265,88	4.761.979,94	3.854.493,84	4.466.351,46	3.531.439,95	5.864.695,42	56.747.417,38	43.732.980,00

GOVERNO MUNICIPAL DE UBAJARA
Relatório Resumido de Execução Orçamentária
Demonstrativo da Receita Corrente Líquida
Orçamento Fiscal e da Seguridade Social
Período: Janeiro a Outubro de 2015/Bimestre: Setembro e Outubro

RREO - Anexo 3 (LRF, Art. 53, inciso I)

Em reais



JOSE ROMANO DO NASCIMENTO
PREFEITO MUNICIPAL



FRANCISCO ANTONIO DO NASCIMENTO NETO
Contador - CRC 010648/0-5



PAULO NAGEL DINIZ VIEIRA
ASSESSOR DE CONTROLE INTERNO



NATALIA CARVALHO DE SOUSA
SECRETÁRIA DE ADM. E FINANÇAS

GOVERNO MUNICIPAL DE UBAJARA
Relatório Resumido de Execução Orçamentária
Demonstrativo das Receitas e Despesas Previdenciárias do Regime Próprio de Previdência dos Servidores
Orçamento da Seguridade Social
Período: Janeiro a Outubro de 2015/Bimestre: Setembro e Outubro

RREO - Anexo IV (LRF, Art. 53, inciso II)

R\$ 1,00

Receitas	Previsão Inicial	Previsão Atualizada	Receitas Realizadas		
			No Bimestre	Até o Bimestre 2015	Até o Bimestre 2014
Receitas Previdenciárias (Exceto Intra-Orçamentárias) (I)					
(-) Deduções da Receita					
Deduções da Receita Patrimonial			0,00	0,00	
Receitas Previdenciárias (Intra-Orçamentárias) (II)					
Receitas Intra-Orçamentárias	0,00	0,00	0,00	0,00	0,00
Total das Receitas Previdenciárias - RPPS (III) = (I + II)	0,00	0,00	0,00	0,00	0,00

Despesas	Dotação Inicial	Dotação Atualizada	Despesas Liquidadas		
			No Bimestre	Até o Bimestre 2015	Até o Bimestre 2014
Despesas Previdenciárias (Exceto Intra-Orçamentárias) (IV)					
Despesas Previdenciárias (Intra-Orçamentárias) (V)					
Despesas Intra-Orçamentárias	0,00	0,00	0,00	0,00	0,00
Total das Despesas Previdenciárias - RPPS (VI) = (IV + V)	0,00	0,00	0,00	0,00	0,00
Resultado Previdenciário - RPPS (VII) = (III - IV)	0,00	0,00	0,00	0,00	0,00

Aportes de Recursos para o Regime Próprio de Previdência do Servidor	Previsão Inicial	Previsão Atualizada	Receitas Realizadas		
			No Bimestre	Até o Bimestre 2015	Até o Bimestre 2014
---	---	---	---	---	---

Reserva Orçamentária do RPPS	Previsão Orçamentária
Valor	0,00

Bens e Direitos do RPPS	Setembro	Período de Referência	
		2015	2014
Caixa	0,00	0,00	0,00
Banco	0,00	0,00	0,00
Investimentos	---	---	---
Outros Bens e Direitos	---	---	---

Receitas Intra-Orçamentárias	Previsão Inicial	Previsão Atualizada	Receitas Realizadas		
			No Bimestre	Até o Bimestre 2015	Até o Bimestre 2014

GOVERNO MUNICIPAL DE UBAJARA
 Relatório Resumido de Execução Orçamentária
Demonstrativo das Receitas e Despesas Previdenciárias do Regime Próprio de Previdência dos Servidores
 Orçamento da Seguridade Social
 Período: Janeiro a Outubro de 2015/Bimestre: Setembro e Outubro

RREO - Anexo IV (LRF, Art. 53, inciso II)

R\$ 1,00

(-) Deduções da Receita					
Total das Receitas Previdenciárias Intra-Orçamentárias	0,00	0,00	0,00	0,00	0,00
Despesas Intra-Orçamentárias	Dotação Inicial	Dotação Atualizada	Despesas Liquidadas		
			No Bimestre	Até o Bimestre 2015	Até o Bimestre 2014
Total das Despesas Previdenciárias Intra-Orçamentárias	0,00	0,00	0,00	0,00	0,00



JOSE ROMANO DO NASCIMENTO
PREFEITO MUNICIPAL



FRANCISCO ANTONIO DO NASCIMENTO NETO
Contador - CRC 010648/0-5



PAULO NAGEL DINIZ VIEIRA
ASSESSOR DE CONTROLE INTERNO



NATALIA CARVALHO DE SOUSA
SECRETÁRIA DE ADM. E FINANÇAS

GOVERNO MUNICIPAL DE UBAJARA
Relatório Resumido de Execução Orçamentária
Demonstrativo do Resultado Nominal
Orçamento Fiscal e da Seguridade Social
Período: Janeiro a Outubro / Bimestre: Setembro a Outubro de 2015

RRFO - Anexo V (LRF, Art. 53, inciso III)

R\$ 1,00

DÍVIDA FISCAL LÍQUIDA	SALDO		
	Em 31/Dez/2014 (a)	Em Agosto (b)	Em Outubro (c)
DÍVIDA CONSOLIDADA (I)	4.738.157,56	4.341.822,24	4.301.463,68
DEDUÇÕES (II)			
Disponibilidade de Caixa Bruta	4.555.207,30	6.403.915,71	5.470.379,49
Demais Haveres Financeiros			
(-) Restos a Pagar Processados (Exceto Precatórios)	2.436.368,64	377.980,99	376.936,99
DÍVIDA CONSOLIDADA LÍQUIDA (III) = (I - II)	2.619.318,90	0,00	0,00
RECEITAS DE PRIVATIZAÇÕES (IV)			
PASSIVOS RECONHECIDOS (V)			
DÍVIDA FISCAL LÍQUIDA (VI) = (III + IV - V)	2.619.318,90	0,00	0,00

RESULTADO NOMINAL	PERÍODO DE REFERÊNCIA	
	No Bimestre (c-b)	Até o Bimestre (c-a)
DÍVIDA CONSOLIDADA (I)	892.133,66	-3.411.297,72

DISCRIMINAÇÃO DA META FISCAL	VALOR CORRENTE
META DE RESULTADO NOMINAL FIXADA NO ANEXO DE METAS FISCAIS DA LDO PARA O EXERCÍCIO DE REFERÊNCIA	0,00

REGIME PREVIDENCIÁRIO

DÍVIDA FISCAL LÍQUIDA PREVIDENCIÁRIA	SALDO		
	Em 31/Dez/2014	Em Agosto	Em Outubro
DÍVIDA CONSOLIDADA PREVIDENCIÁRIA (VII)	0,00	0,00	0,00
Passivo Atuarial			
Demais Dívidas			
DEDUÇÕES (II)			
Disponibilidade de Caixa Bruta	0,00	0,00	0,00
Investimentos			
Demais Haveres Financeiros			
(-) Restos a Pagar Processados	0,00	0,00	0,00
DÍVIDA CONSOLIDADA LÍQUIDA (VIII)	0,00	0,00	0,00
PREVIDENCIÁRIA (IX) = (VII - VIII)	0,00	0,00	0,00
PASSIVOS RECONHECIDOS (X)			
DÍVIDA FISCAL LÍQUIDA PREVIDENCIÁRIA (XI)=(IX-X)	0,00	0,00	0,00

GOVERNO MUNICIPAL DE UBAJARA
Relatório Resumido de Execução Orçamentária
Demonstrativo do Resultado Nominal
Orçamento Fiscal e da Seguridade Social
Período: Janeiro a Outubro / Bimestre: Setembro a Outubro de 2015

RREO - Anexo V (LRF, Art. 53, inciso III)

R\$ 1,00



JOSE ROMANO DO NASCIMENTO
PREFEITO MUNICIPAL



FRANCISCO ANTONIO DO NASCIMENTO NETO
Contador - CRC 010648/0-5



PAULO NAGEL DINIZ VIEIRA
ASSESSOR DE CONTROLE INTERNO



NATALIA CARVALHO DE SOUSA
SECRETÁRIA DE ADM. E FINANÇAS

GOVERNO MUNICIPAL DE UBAJARA

Relatório Resumido de Execução Orçamentária

Demonstrativo do Resultado Primário

Orçamento Fiscal e da Seguridade Social

Período: Janeiro a Outubro de 2015/Bimestre: Setembro e Outubro

RREO - Anexo 6 (LRF - Art. 53, inciso III)

Em reais

Receitas Primárias	Previsão Atualizada	Receitas Realizadas	
		Até o Bimestre 2015	Até o Bimestre 2014
Receitas Primárias			
Receitas Primárias Correntes (I)	47.657.640,00	46.356.653,70	46.149.590,02
Receitas Tributárias	953.000,00	1.263.293,85	1.075.314,72
IPTU	15.000,00	1.452,59	81.470,61
ISS	300.000,00	742.624,83	409.349,97
ITBI	60.000,00	69.581,43	48.163,80
IRRF	500.000,00	378.908,65	493.772,55
Outras Receitas Tributárias	78.000,00	70.726,35	42.557,79
Receitas de Contribuições	305.500,00	373.051,58	335.754,88
Receitas Previdenciárias	0,00	0,00	0,00
Outras Receitas de Contribuições	305.500,00	373.051,58	335.754,88
Receita Patrimonial Líquida	4.618.600,00	19.218,00	4.030,00
Receita Patrimonial	4.865.600,00	491.048,71	547.096,74
(-) Aplicações Financeiras	247.000,00	471.830,71	543.066,74
Transferências Correntes	41.396.040,00	43.729.786,94	44.488.979,56
Cota-Parte do FPM	13.387.600,00	12.948.292,30	14.974.727,14
Cota-Parte do ICMS	3.200.000,00	3.921.301,75	4.680.696,75
Cota-Parte do IPVA	640.000,00	584.092,78	612.148,30
Convênios	1.350.000,00	84.618,23	152.883,00
Outras Transferências Correntes	22.818.440,00	26.191.481,88	24.068.524,37
Demais Receitas Correntes	384.500,00	971.303,33	245.510,86
Dívida Ativa	40.000,00	139.290,14	173.483,39
Diversas Receitas Correntes	344.500,00	832.013,19	72.027,47
Receitas de Capital (II)	14.605.560,00	2.081.121,58	4.015.212,63
Operações de Crédito (III)	0,00	0,00	0,00
Amortização de Empréstimos (IV)	0,00	0,00	0,00
Alienação de Bens (V)	0,00	0,00	0,00
Transferências de Capital	14.280.000,00	2.081.121,58	4.015.212,63
Convênios	13.180.000,00	2.081.121,58	3.326.137,26
Outras Transferências de Capital	1.100.000,00	0,00	689.075,37
Outras Receitas de Capital	325.560,00	0,00	0,00
Receitas Primárias de Capital (VI) = (II - III - IV - V)	14.605.560,00	2.081.121,58	4.015.212,63
Receita Primária Total (VII) = (I + VI)	62.263.200,00	48.437.775,28	50.164.802,65

GOVERNO MUNICIPAL DE UBAJARA

Relatório Resumido de Execução Orçamentária

Demonstrativo do Resultado Primário

Orçamento Fiscal e da Seguridade Social

Período: Janeiro a Outubro de 2015/Bimestre: Setembro e Outubro

RREO - Anexo 6 (LRF - Art. 53 - inciso III)

Em reais

Despesas Primárias	Dotação Atualizada	Despesas Empenhadas		Despesas Liquidadas		Insc. Restos a Pagar N° Proc.	
		Até o Bimestre 2015	Até o Bimestre 2014	Até o Bimestre 2015	Até o Bimestre 2014	Em 2015	Em 2014
Despesas Primárias							
Despesas Correntes (VIII)	49.755.025,00	43.964.943,81	41.309.501,98	41.303.984,11	38.776.400,57		
Pessoal e Encargos Sociais	27.051.720,00	26.146.805,79	22.984.830,93	25.794.680,53	22.349.303,15		
Juros e Encargos da Dívida (IX)	2.960,00	0,00	0,00	0,00	0,00		
Outras Despesas Correntes	22.700.345,00	17.818.138,02	18.324.671,05	15.509.303,58	16.427.097,42		
Despesas Primárias Correntes (X) = (VIII - IX)	49.752.065,00	43.964.943,81	41.309.501,98	41.303.984,11	38.776.400,57		
Despesas de Capital (XI)	12.810.175,00	11.065.402,24	14.405.965,22	6.298.824,78	5.949.409,17		
Investimentos	12.309.395,00	10.628.708,36	13.803.256,49	5.862.130,90	5.346.700,44		
Inversões Financeiras	0,00	0,00	0,00	0,00	0,00		
Concessão de Empréstimo (XII)							
Aquisição de Título de Capital Já Integralizado (XIII)							
Demais Inversões Financeiras	0,00	0,00	0,00	0,00	0,00		
Amortização da Dívida (XIV)	500.780,00	436.693,88	602.708,73	436.693,88	602.708,73		
Despesas Primárias de Capital (XV) = (XI - XII - XIII - XIV)	12.309.395,00	10.628.708,36	13.803.256,49	5.862.130,90	5.346.700,44		
Reserva de Contingência (XVI)	100.000,00						
Reserva do RPPS (XVII)	0,00						
Despesas Primária Total (XVIII) = (X + XV + XVI + XVII)	62.161.460,00	54.593.652,17	55.112.758,47	47.166.115,01	44.123.101,01		
Resultado Primário (XIX) = (VII - XVIII)	101.740,00	-6.155.876,89	-4.947.955,82				
Saldo de Exercícios Anteriores							
Discriminação da Meta Fiscal						Valor Corrente	
Meta de Resultado Primário Fixada no Anexo de Metas Fiscais da LDO P/ O Exercício de Referência						0,00	

GOVERNO MUNICIPAL DE UBAJARA

Relatório Resumido de Execução Orçamentária

Demonstrativo do Resultado Primário

Orçamento Fiscal e da Seguridade Social

Período: Janeiro a Outubro de 2015/Bimestre: Setembro e Outubro

RREO - Anexo 6 (LRF, Art. 53, inciso III)

Em reais



JOSE ROMANO DO NASCIMENTO
PREFEITO MUNICIPAL



FRANCISCO ANTONIO DO NASCIMENTO NETO
Contador - CRC 010648/0-5



PAULO NAGEL DINIZ VIEIRA
ASSESSOR DE CONTROLE INTERNO



NATALIA CARVALHO DE SOUSA
SECRETÁRIA DE ADM. E FINANÇAS

GOVERNO MUNICIPAL DE UBAJARA
Relatório Resumido de Execução Orçamentária

Restos a Pagar por Poder e Órgão

Orçamento Fiscal e da Seguridade Social

Período: Janeiro a Outubro de 2015/Bimestre: Setembro e Outubro

RREO - Anexo VII (LRF, Art. 52, inciso I, alíneas "a" e "b" do inciso II e §1º)

RREO - Anexo VII (LRF, art. 53, inciso V)

R\$ 1,00

<u>PODER/ÓRGÃO</u>	RESTOS A PAGAR PROCESSADOS					RESTOS A PAGAR NÃO PROCESSADOS				
	Inscritos		Cancelados	Pagos	A Pagar	Inscritos		Cancelados	Pagos	A Pagar
	Em Exercícios Anteriores	Em 31 de Dezembro de 2014				Em Exercícios Anteriores	Em 31 de Dezembro de 2014			
RESTOS A PAGAR (EXCETO INTRA-ORÇAMENTÁRIOS) (I)										
EXECUTIVO										
Gabinete do Prefeito	0,00	32.509,50	0,00	32.392,30	117,20	0,00	26.890,89	0,00	17.838,89	9.052,00
Secretaria de Administração e Finanças	0,00	120.443,29	0,00	77.040,24	43.403,05	0,00	383.156,61	0,00	18.157,41	364.999,20
Secretaria de Agricultura, Indústria e Comércio	0,00	33.135,03	0,00	31.211,73	1.923,30	0,00	769.723,36	0,00	39.618,00	730.105,36
Secretaria de Obras, Urbanismo, Transporte e Serv. Urbanos	0,00	75.291,14	0,00	69.238,52	6.052,62	0,00	678.642,27	0,00	0,00	678.642,27
Secretaria de Turismo, Meio Ambiente, Cultura e Esporte	0,00	7.840,63	0,00	7.588,63	252,00	0,00	104.489,00	0,00	18.900,00	85.589,00
Secretaria de Educação Básica	0,00	144.110,86	0,00	136.909,84	7.201,02	0,00	45.111,29	0,00	43.809,23	1.302,06
Fundo Municipal de Educação - FME	0,00	593.806,72	0,00	591.600,76	2.205,96	0,00	71.651,04	0,00	56.651,04	15.000,00
Fundo de Desenv. da Educação Básica - FUNDEB	0,00	485.642,38	0,00	339.922,66	145.719,72	0,00	781.615,48	0,00	380.697,31	400.918,17
Secretaria de Saúde e Saneamento	0,00	75.442,73	0,00	102.684,03	-27.241,30	0,00	498.278,37	0,00	85.200,23	413.078,14
Fundo Municipal de Saúde - FMS	0,00	313.140,06	0,00	235.950,81	77.189,25	0,00	198.915,26	0,00	194.241,78	4.673,48
Hospital Municipal/Unidade Mista	0,00	440.032,77	0,00	338.969,55	101.063,22	0,00	393.826,88	0,00	170.461,35	223.365,53
Secretaria de Ação Social	0,00	20.183,31	0,00	19.665,23	518,08	0,00	1.367,85	0,00	1.367,85	0,00
Fundo Municipal de Assistência Social - FMAS	0,00	91.694,03	0,00	63.436,16	28.257,87	0,00	151.431,76	0,00	2.965,93	148.465,83
Fundo Municipal da Criança e do Adolescente - FMCA	0,00	1.284,19	0,00	934,19	350,00	0,00	0,00	0,00	0,00	0,00
Secretaria Geral de Governo	0,00	1.812,00	0,00	1.812,00	0,00	0,00	0,00	0,00	0,00	0,00
LEGISLATIVO										
Câmara Municipal de Ubajara	0,00	0,00	0,00	10.075,00	-10.075,00	0,00	0,00	0,00	0,00	0,00
RESTOS A PAGAR (INTRA-ORÇAMENTÁRIOS) (II)										
TOTAL (III) = (I + II)	0,00	2.436.368,64	0,00	2.059.431,65	376.936,99	0,00	4.105.100,06	0,00	1.029.909,02	3.075.191,04

GOVERNO MUNICIPAL DE UBAJARA
Relatório Resumido de Execução Orçamentária
Restos a Pagar por Poder e Órgão
Orçamento Fiscal e da Seguridade Social
Período: Janeiro a Outubro de 2015/Bimestre: Setembro e Outubro

RREO - Anexo VII (LRF, Art. 52, inciso I, alíneas "a" e "b" do inciso II e §1º)




JOSE ROMANO DO NASCIMENTO
PREFEITO MUNICIPAL



FRANCISCO ANTONIO DO NASCIMENTO NETO
Contador - CRC 010648/0-5



PAULO NAGEL DINIZ VIEIRA
ASSESSOR DE CONTROLE INTERNO



NATALIA CARVALHO DE SOUSA
SECRETÁRIA DE ADM. E FINANÇAS

GOVERNO MUNICIPAL DE UBAJARA
Relatório Resumido da Execução Orçamentária

Demonstrativo das Receitas e Despesas com Manutenção e Desenvolvimento do Ensino - MDE

Orçamentos Fiscal e da Seguridade Social

Período: Janeiro a Outubro de 2015/Bimestre: Setembro e Outubro

RREO - ANEXO VIII (LDB. art. 72)

R\$ 1,00

RECEITAS DO ENSINO					
RECEITA RESULTANTE DE IMPOSTOS (caput do art. 212 da Constituição)	PREVISÃO INICIAL	PREVISÃO ATUALIZADA	RECEITAS REALIZADAS		
			No Bimestre	Até o Bimestre	%
1 - RECEITAS DE IMPOSTOS	890.000,00	890.000,00	164.751,65	1.321.772,97	148,51
Imposto sobre a Propriedade Predial e Territorial Urbana	15.000,00	15.000,00	283,03	1.452,59	9,68
Imposto de Renda Retido nas Fontes sobre os Rendimentos do Trabalho	500.000,00	500.000,00	20.025,45	378.908,65	75,78
Imposto sobre Transmissão "Inter Vivos" de Bens Imóveis e de Direitos Reais sobre Im	60.000,00	60.000,00	10.909,28	69.581,43	115,96
Imposto sobre Serviços de Qualquer Natureza	300.000,00	300.000,00	131.731,19	742.624,83	247,54
Receita da Dívida Ativa Tributária	15.000,00	15.000,00	1.802,70	129.205,47	861,36
2 - RECEITAS DE TRANSFERÊNCIAS CONSTITUCIONAIS LEGAIS	21.583.300,00	21.583.300,00	3.691.423,91	21.823.375,49	101,11
Cota-Parte do Fundo de Participação dos Municípios - Cota Mensal	16.734.500,00	16.734.500,00	2.596.535,42	16.128.390,54	96,37
Cota-Parte do Imposto Sobre a Propriedade Territorial Rural	3.800,00	3.800,00	17.273,66	21.600,69	568,43
Transferência Financeira do ICMS – Desoneração – L.C. Nº 87/96	18.000,00	18.000,00	3.380,42	16.902,10	93,90
Cota-Parte do ICMS	4.000.000,00	4.000.000,00	1.039.797,03	4.901.627,24	122,54
Cota-Parte do IPVA	800.000,00	800.000,00	29.371,72	730.116,02	91,26
Cota-Parte do IPI sobre Exportação	27.000,00	27.000,00	5.065,66	24.738,90	91,62
3 - TOTAL DAS RECEITAS DE IMPOSTOS (1 + 2)	22.473.300,00	22.473.300,00	3.856.175,56	23.145.148,46	0,00
FUNDEB					
RECEITAS ADICIONAIS PARA FINANCIAMENTO DO ENSINO	PREVISÃO INICIAL	PREVISÃO ATUALIZADA	RECEITAS REALIZADAS		
			No Bimestre	Até o Bimestre	%
4 - RECEITAS DA APLICAÇÃO FINANCEIRA DE OUTROS RECURSOS VINCULADOS A	0,00	0,00	0,00	0,00	0,00
5 - RECEITA DE TRANSFERÊNCIAS DO FNDE	1.159.000,00	1.159.000,00	1.943.692,66	3.215.309,33	277,42
Transferências do Salário-Educação	450.000,00	450.000,00	144.713,90	831.137,07	184,69
Transferências Diretas do FNDE referentes ao Programa Dinheiro Direto na Escola – P	9.000,00	9.000,00	0,00	480,00	5,33
Transferências Diretas do FNDE referentes ao Programa Nacional de Alimentação Esc	300.000,00	300.000,00	111.080,00	444.403,36	148,13
Transferências Diretas do FNDE referentes ao Programa Nacional de Apoio ao Transp	300.000,00	300.000,00	83.546,54	334.936,68	111,64
Outras Transferências Diretas do Fundo Nacional do Desenvolvimento da Educação –	100.000,00	100.000,00	1.604.352,22	1.604.352,22	1.604,35
6 - RECEITA DE TRANSFERÊNCIA DE CONVÊNIOS	0,00	0,00	0,00	0,00	0,00
8 - OUTRAS RECEITAS PARA FINANCIAMENTO DO ENSINO	0,00	0,00	0,00	0,00	0,00
9 - TOTAL DAS RECEITAS PARA FINANCIAMENTO DO ENSINO (4 + 5 + 6 + 7 + 8)	1.159.000,00	1.159.000,00	1.943.692,66	3.215.309,33	277,42
Dedução FUNDEB - <Cota-Parte do Fundo >	3.346.900,00	3.346.900,00	519.307,04	3.180.098,24	95,01
Dedução FUNDEB - <Cota-Parte do Impost>	760,00	760,00	3.454,72	4.320,04	568,42
Dedução FUNDEB - <Transferência Financ>	3.600,00	3.600,00	676,08	3.380,40	93,90
Dedução FUNDEB - <Cota-Parte do ICMS>	800.000,00	800.000,00	207.959,42	980.325,49	122,54
Dedução FUNDEB - <Cota-Parte do IPVA>	160.000,00	160.000,00	5.874,35	146.023,24	91,26
Dedução FUNDEB - <IPI Sobre Exportação>	5.400,00	5.400,00	1.013,15	4.947,82	91,62
11 - RECEITAS RECEBIDAS PELO FUNDEB	16.050.000,00	16.050.000,00	2.799.522,31	17.001.396,56	105,92
11.1 - Transferências de Recursos do FUNDEB	12.000.000,00	12.000.000,00	2.178.845,87	11.977.538,91	99,81
11.2 - Complementação da União ao FUNDEB	4.000.000,00	4.000.000,00	613.234,24	4.935.308,97	123,38
11.3 - Receita de Aplicação Financeira dos Recursos do FUNDEB	50.000,00	50.000,00	7.442,20	88.548,68	177,09
12 - RESULTADOS DAS TRANFERÊNCIAS DO FUNDEB (11.1 - 10)	7.683.340,00	7.683.340,00	1.440.561,11	7.658.443,68	99,67
Acréscimo Resultante das Transferência do FUNDEB					

GOVERNO MUNICIPAL DE UBAJARA
Relatório Resumido da Execução Orçamentária

Demonstrativo das Receitas e Despesas com Manutenção e Desenvolvimento do Ensino - MDE

Orçamentos Fiscal e da Seguridade Social

Período: Janeiro a Outubro de 2015/Bimestre: Setembro e Outubro

RREO - ANEXO VIII (LDB. art. 72)

R\$ 1,00




JOSE ROMANO DO NASCIMENTO
PREFEITO MUNICIPAL



FRANCISCO ANTONIO DO NASCIMENTO NETO
Contador - CRC 010648/0-5



PAULO NAGEL DINIZ VIEIRA
ASSESSOR DE CONTROLE INTERNO



NATALIA CARVALHO DE SOUSA
SECRETÁRIA DE ADM. E FINANÇAS

GOVERNO MUNICIPAL DE UBAJARA
Relatório Resumido da Execução Orçamentária

Demonstrativo das Receitas e Despesas com Manutenção e Desenvolvimento do Ensino - MDE

Orçamentos Fiscal e da Seguridade Social

Período: Janeiro a Outubro de 2015/Bimestre: Setembro e Outubro

RREO - ANEXO VIII (LDB. art. 72)

R\$ 1,00

DESPESAS DO FUNDEB	DOTAÇÃO INICIAL	DOTAÇÃO ATUALIZADA	DESPESAS LIQUIDADAS		
			No Bimestre	Até o Bimestre	%
13 - PAGAMENTO DOS PROFISSIONAIS DO MAGISTÉRIO	12.617.700,00	14.724.350,00	1.852.748,67	9.023.066,08	53,07
13.1 - Com Educação Infantil	1.920.000,00	1.879.500,00	226.336,49	1.099.848,88	58,51
13.2 - Com Ensino Fundamental	10.697.700,00	12.844.850,00	1.626.412,18	7.923.217,20	61,68
13.3 - Com Educação Básica	5.696.500,00	7.417.515,00	0,00	0,00	0,00
14 - OUTRAS DESPESAS	12.617.700,00	14.724.350,00	0,00	0,00	0,00
14.1 - Com Educação Infantil	1.920.000,00	1.879.500,00	43.079,96	222.201,95	11,82
14.2 - Com Ensino Fundamental	10.697.700,00	12.844.850,00	520.589,12	2.461.950,77	19,16
14.3 - Com Educação Básica	5.696.500,00	7.417.515,00	0,00	0,00	0,00
15 - TOTAL DAS DESPESAS DO FUNDEB (13 + 14)	36.628.400,00	44.283.730,00	2.416.417,75	11.707.218,80	26,43

DEDUÇÕES PARA FINS DE LIMITE DO FUNDEB PARA PAGAMENTO DOS PROFISSIONAIS DO MAGISTÉRIO	VALOR
16 - RESTOS A PAGAR INSCRITOS NO EXERCÍCIO SEM DISPONIBILIDADE FINANCEIRA DE RECURSOS DO FUNDEB	598.800,22
17 - DESPESAS CUSTEADAS COM O SUPERÁVIT FINANCEIRO DO EXERCÍCIO ANTERIOR DO FUNDEB	0,00
18 - TOTAL DAS DEDUÇÕES CONSIDERADAS PARA FINS DE LIMITE DO FUNDEB (16 + 17)	598.800,22
19 - MÍNIMO DE 60% NA REMUNERAÇÃO DO MAGISTÉRIO COM EDUCAÇÃO INFANTIL E ENSINO FUNDAMENTAL (13 / 11) x 100) %	53,07

CONTROLE DA UTILIZAÇÃO DE RECURSOS NO EXERCÍCIO SUBSEQUENTE	VALOR
20 - RECURSOS RECEBIDOS DO FUNDEB EM [EXERCÍCIO_ ANTERIOR] QUE NÃO FORAM UTILIZADOS	0,00
21 - DESPESAS CUSTEADAS COM O SALDO DO ITEM 20 ATÉ O 1º TRIMESTRE DE [EXERCÍCIO]	0,00

MANUTENÇÃO E DESENVOLVIMENTO DO ENSINO - DESPESAS CUSTEADAS COM A RECEITA RESULTANTE DE IMPOSTOS E RECURSOS DO FUNDEB

RECEITAS COM AÇÕES TÍPICAS DE MDE	PREVISÃO INICIAL	PREVISÃO ATUALIZADA	RECEITAS REALIZADAS		
			No Bimestre	Até o Bimestre	%
22 - IMPOSTOS E TRANSFERÊNCIAS DESTINADAS À MDE (25% de 3)	5.618.325,00	5.618.325,00	964.043,89	5.786.287,11	102,98

DESPESAS COM AÇÕES TÍPICAS DE MDE	DOTAÇÃO INICIAL	DOTAÇÃO ATUALIZADA	DESPESAS LIQUIDADAS		
			No Bimestre	Até o Bimestre	%
23 - EDUCAÇÃO INFANTIL	1.920.000,00	1.879.500,00	331.535,15	1.813.281,36	96,47
24 - ENSINO FUNDAMENTAL	10.697.700,00	12.844.850,00	2.169.810,99	12.167.950,68	94,73
25 - ENSINO MÉDIO	165.000,00	0,00	0,00	0,00	0,00
26 - ENSINO SUPERIOR	80.000,00	0,00	0,00	0,00	0,00
27 - ENSINO PROFISSIONAL NÃO INTEGRADO AO ENSINO REGULAR	145.000,00	0,00	0,00	0,00	0,00
28 - OUTRAS	11.123.500,00	11.092.245,00	1.811.986,21	8.183.106,20	73,77
29 - TOTAL DAS DESPESAS COM AÇÕES TÍPICAS DE MDE (23 + 24 + 25 + 26 + 27 + 28)	24.131.200,00	25.816.595,00	4.313.332,35	22.164.338,24	85,85

DEDUÇÕES CONSIDERADAS PARA FINS DE LIMITE CONSTITUCIONAL	VALOR
30 - RESULTADO LÍQUIDO DAS TRANSFERÊNCIAS DO FUNDEB = (12)	7.658.443,68
31 - DESPESAS CUSTEADAS COM A COMPLEMENTAÇÃO DO FUNDEB NO EXERCÍCIO	4.935.308,97
32 - RECEITA DE APLICAÇÃO FINANCEIRA DOS RECURSOS DO FUNDEB ATÉ O BIMESTRE = (50 h)	88.548,68
33 - DESPESAS CUSTEADAS COM O SUPERÁVIT FINANCEIRO, DO EXERCÍCIO ANTERIOR, DO FUNDEB	0,00
34 - DESPESAS CUSTEADAS COM O SUPERÁVIT FINANCEIRO, DO EXERCÍCIO ANTERIOR, DE OUTROS RECURSOS DE IMPOSTOS	0,00
35 - RESTOS A PAGAR INSCRITOS NO EXERCÍCIO ANTERIOR SEM DISPONIBILIDADE FINANCEIRA DE RECURSOS DE IMPOSTOS VINCULADOS AO	0,00
36 - CANCELAMENTO, NO EXERCÍCIO, DE RESTOS A PAGAR INSCRITOS COM DISPONIBILIDADE FINANCEIRA DE RECURSOS DE IMPOSTOS VINCL	0,00
37 - TOTAL DAS DEDUÇÕES CONSIDERADAS PARA FINS DE LIMITE CONSTITUCIONAL (30 + 31 + 32 + 33 + 34 + 35 + 36)	12.682.301,33
38 - TOTAL DAS DESPESAS PARA FINS DE LIMITE (29 - 37)	9.482.036,91
39 - MÍNIMO DE 25% DAS RECEITAS RESULTANTE DE IMPOSTOS EM MDE ((38 / 3) * 100)	40,96

OUTRAS INFORMAÇÕES PARA CONTROLE

OUTRAS DESPESAS CUSTEADAS COM RECEITAS ADICIONAIS PARA FINANCIAMENTO DO ENSINO	DOTAÇÃO INICIAL	DOTAÇÃO ATUALIZADA	DESPESAS LIQUIDADAS		
			No Bimestre	Até o Bimestre	%

GOVERNO MUNICIPAL DE UBAJARA
Relatório Resumido da Execução Orçamentária

Demonstrativo das Receitas e Despesas com Manutenção e Desenvolvimento do Ensino - MDE

Orçamentos Fiscal e da Seguridade Social

Período: Janeiro a Outubro de 2015/Bimestre: Setembro e Outubro

RREO - ANEXO VIII (LDB. art. 72)

R\$ 1,00

OUTRAS INFORMAÇÕES PARA CONTROLE					
OUTRAS DESPESAS CUSTEADAS COM RECEITAS ADICIONAIS PARA FINANCIAMENTO DO ENSINO	DOTAÇÃO INICIAL	DOTAÇÃO ATUALIZADA	DESPESAS LIQUIDADAS		
			No Bimestre	Até o Bimestre	%
40 - DESPESAS CUSTEADAS COM A APLICAÇÃO FINANCEIRA DE OUTROS RECURSOS	0,00	0,00	0,00	0,00	0,00
41 - DESPESAS CUSTEADAS COM A CONTRIBUIÇÃO SOCIAL DO SALÁRIO-EDUCAÇÃO	0,00	0,00	0,00	0,00	0,00
42 - DESPESAS CUSTEADAS COM A OPERAÇÕES DE CRÉDITO	0,00	0,00	0,00	0,00	0,00
43 - DESPESAS CUSTEADAS COM OUTRAS RECEITAS PARA FINANCIAMENTO DO ENSINO	0,00	0,00	0,00	0,00	0,00
44 - TOTAL DAS OUTRAS DESPESAS CUSTEADAS COM RECEITAS ADICIONAIS PARA FINANCIAMENTO DO ENSINO	0,00	0,00	0,00	0,00	0,00
45 - TOTAL GERAL DAS DESPESAS (29 + 44)	0,00	0,00	0,00	0,00	0,00
RESTOS A PAGAR INSCRITOS COM DISPONIBILIDADE FINANCEIRA DE RECURSOS DE IMPOSTOS VINCULADOS AO ENSINO	SALDO ATÉ O BIMESTRE		CANCELADOS EM 2015 (g)		
46 - RESTOS A PAGAR DE DESPESAS COM FUNDEB	0,00		0,00		
FLUXO FINANCEIRO DOS RECURSOS			VALOR		
			FUNDEB (h)	FUNDEF	
47 - SALDO FINANCEIRO EM 31 DE DEZEMBRO DE [EXERCÍCIO_ ANTERIOR]			0,00	0,00	
48 - (+) INGRESSO DE RECURSOS ATÉ O BIMESTRE			0,00	0,00	
49 - (-) PAGAMENTOS EFETUADOS ATÉ O BIMESTRE			0,00	0,00	
50 - (+) RECEITA DE APLICAÇÃO FINANCEIRA DOS RECURSOS ATÉ O BIMESTRE			88.548,68	0,00	
51 - (=) SALDO FINANCEIRO NO EXERCÍCIO ATUAL			88.548,68	0,00	
52 - SALDO ATUAL DAS CONTAS BANCÁRIAS DE VINCULAÇÃO AO FUNDEB 60% e 40% (((47 + 48) - 49) + 50)			88.548,68	0,00	

JOSE ROMANO DO NASCIMENTO
PREFEITO MUNICIPAL

FRANCISCO ANTONIO DO NASCIMENTO NETO
Contador - CRC 010648/0-5

PAULO NAGEL DINIZ VIEIRA
ASSESSOR DE CONTROLE INTERNO

NATALIA CARVALHO DE SOUSA
SECRETÁRIA DE ADM. E FINANÇAS

GOVERNO MUNICIPAL DE UBAJARA
Relatório Resumido de Execução Orçamentária
Demonstrativo das Receitas de Operações de Crédito e Despesas de Capital
Orçamento Fiscal e da Seguridade Social
Período: Janeiro a Outubro de 2015/Bimestre: Setembro e Outubro

RREO - Anexo IX (LRF, Art. 52, inciso I, alíneas "a" e "b" do inciso II e §1º)

R\$ 1,00

RECEITAS	PREVISÃO ATUALIZADA (a)	RECEITAS REALIZADAS Até o Bimestre (b)		SALDO NÃO REALIZADO (c) = (a - b)
RECEITAS DE OPERAÇÕES DE CRÉDITO (I)	0,00	0,00		0,00
DESPESAS	DOTAÇÃO ATUALIZADA (d)	DESPESAS EXECUTADAS Até o Bimestre		SALDO NÃO EXECUTADO (g) = (d - (e + f))
		LIQUIDADAS (e)	INSCRITAS EM RESTOS A PAGAR NÃO PROCESSADOS (f)	
DESPESAS DE CAPITAL	12.810.175,00	6.298.824,78	4.766.577,46	1.744.772,76
DESPESAS DE CAPITAL LÍQUIDA (II)	12.810.175,00	6.298.824,78	4.766.577,46	1.744.772,76
RESULTADO PARA APURAÇÃO DA REGRA DE OURO (III) = (I - II)	-12.810.175,00	-11.065.402,24		-1.744.772,76




JOSE ROMANO DO NASCIMENTO
PREFEITO MUNICIPAL



FRANCISCO ANTONIO DO NASCIMENTO NETO
Contador - CRC 010648/0-5



PAULO NAGEL DINIZ VIEIRA
ASSESSOR DE CONTROLE INTERNO



NATALIA CARVALHO DE SOUSA
SECRETÁRIA DE ADM. E FINANÇAS

GOVERNO MUNICIPAL DE UBAJARA
Relatório Resumido da Execução Orçamentária
Demonstrativo da Projeção do Regime Próprio de Previdência dos Servidores
Orçamentos da Seguridade Social
Período: Janeiro a Outubro de 2015/Bimestre: Setembro e Outubro

RREO - ANEXO X (LRF, art. 53, § 1º, inciso II)

R\$ 1,00

EXERCÍCIO	RECEITAS PREVIDENCIÁRIAS (a)	DESPESAS PREVIDENCIÁRIAS (a)	RESULTADO PREVIDENCIÁRIO (c) = (a - b)	SALDO FINANCEIRO DO EXERCÍCIO (d) = ("d" exercício anterior) + (c)
	0,00	0,00	0,00	0,00




JOSE ROMANO DO NASCIMENTO
PREFEITO MUNICIPAL



FRANCISCO ANTONIO DO NASCIMENTO NETO
Contador - CRC 010648/0-5



PAULO NAGEL DINIZ VIEIRA
ASSESSOR DE CONTROLE INTERNO



NATALIA CARVALHO DE SOUSA
SECRETÁRIA DE ADM. E FINANÇAS

GOVERNO MUNICIPAL DE UBAJARA
Relatório Resumido de Execução Orçamentária
Demonstrativo das Receita de Alienação de Ativos e Aplicação dos Recursos
Orçamento Fiscal e da Seguridade Social
Período: Janeiro a Outubro de 2015/Bimestre: Setembro e Outubro

RREO - Anexo XI (LRF, Art. 52, inciso I, alíneas "a" e "b" do inciso II e §1º)

R\$ 1,00

DESPESAS	DOTAÇÃO ATUALIZADA (d)	DESPESAS EXECUTADAS Até o Bimestre		SALDO NÃO EXECUTADO (g) = (d - (e + f))
		LIQUIDADAS (e)	INSCRITAS EM RESTOS A PAGAR NÃO PROCESSADOS (f)	
APLICAÇÃO DOS RECURSOS DA ALIENAÇÃO DE ATIVOS (II)				
DESPESA DE CAPITAL				
Investimentos	9.195.410,00	0,00	0,00	9.195.410,00
Amortização da Dívida	700.780,00	0,00	0,00	700.780,00
DESPESAS CORRENTES DOS REGIMES DE PREVIDÊNCIA				
Regime Geral da Previdência Social	0,00	0,00	0,00	0,00
Regime Próprio de Previdência dos Servidores	0,00	0,00	0,00	0,00
SALDO FINANCEIRO A APLICAR	2014 (h)	2015 (i) = (Ib - (IIe + II f))		SALDO ATUAL (j) = (IIIh + IIIi)
VALOR (III)	0,00	0,00		0,00

Fonte:




JOSE ROMANO DO NASCIMENTO
PREFEITO MUNICIPAL



FRANCISCO ANTONIO DO NASCIMENTO NETO
Contador - CRC 010648/0-5



PAULO NAGEL DINIZ VIEIRA
ASSESSOR DE CONTROLE INTERNO



NATALIA CARVALHO DE SOUSA
SECRETÁRIA DE ADM. E FINANÇAS

GOVERNO MUNICIPAL DE UBAJARA
Relatório Resumido da Execução Orçamentária
Demonstrativo da Receita e Despesa com Ações de Serviços Públicos de Saúde
Orçamentos Fiscal e da Seguridade Social
Período: Janeiro a Outubro de 2015/Bimestre: Setembro e Outubro

RREO - ANEXO XII (ADCT. art. 77)

R\$ 1,00

RECEITAS	PREVISÃO INICIAL	PREVISÃO ATUALIZADA	RECEITAS REALIZADAS	
			Até o Bimestre	%
RECEITA DE IMPOSTOS	890.000,00	890.000,00	1.321.772,97	148,51
Imposto sobre a Propriedade Predial e Territorial Urbana	15.000,00	15.000,00	1.452,59	9,68
Imposto de Renda Retido nas Fontes sobre os Rendimentos do Trabalho	500.000,00	500.000,00	378.908,65	75,78
Imposto sobre Transmissão "Inter Vivos" de Bens Imóveis e de Direitos Reais sobre Im	60.000,00	60.000,00	69.581,43	115,96
Imposto sobre Serviços de Qualquer Natureza	300.000,00	300.000,00	742.624,83	247,54
Receita da Dívida Ativa Tributária	15.000,00	15.000,00	129.205,47	861,36
RECEITAS DE TRANSFERÊNCIAS CONSTITUCIONAIS LEGAIS	21.583.300,00	21.583.300,00	21.823.375,49	101,11
Cota-Parte do Fundo de Participação dos Municípios - Cota Mensal	16.734.500,00	16.734.500,00	16.128.390,54	96,37
Cota-Parte do Imposto Sobre a Propriedade Territorial Rural	3.800,00	3.800,00	21.600,69	568,43
Transferência Financeira do ICMS – Desoneração – L.C. Nº 87/96	18.000,00	18.000,00	16.902,10	93,90
Cota-Parte do ICMS	4.000.000,00	4.000.000,00	4.901.627,24	122,54
Cota-Parte do IPVA	800.000,00	800.000,00	730.116,02	91,26
Cota-Parte do IPI sobre Exportação	27.000,00	27.000,00	24.738,90	91,62
TOTAL	22.473.300,00	22.473.300,00	23.145.148,46	102,98

DESPESAS CORRENTES (Por Grupo de Natureza da Despesa)	DOTAÇÃO INICIAL	DOTAÇÃO ATUALIZADA	DESPESAS LIQUIDADAS	
			Até o Bimestre	%
DESPESAS CORRENTES	11.209.500,00	11.605.450,00	9.819.075,76	84,60
Pessoal e Encargos Sociais	4.415.000,00	5.281.780,00	5.020.871,21	95,06
Juros e Encargos da Dívida	0,00	0,00	0,00	0,00
Outras Despesas Correntes	6.794.500,00	6.323.670,00	4.798.204,55	75,87
DESPESAS DE CAPITAL	717.500,00	937.000,00	436.357,75	46,56
Investimentos	717.500,00	937.000,00	436.357,75	46,56
Inversões Financeiras	0,00	0,00	0,00	0,00
Amortização da Dívida	0,00	0,00	0,00	0,00
TOTAL (IV)	11.927.000,00	12.542.450,00	10.255.433,51	0,00

DESPESAS PRÓPRIAS COM AÇÕES E SERVIÇOS PÚBLICOS DE SAÚDE	DOTAÇÃO INICIAL	DOTAÇÃO ATUALIZADA	DESPESAS LIQUIDADAS	
			Até o Bimestre	%
DESPESAS COM SAÚDE (V) = (IV)	11.927.000,00	12.542.450,00	10.255.433,51	81,76
(-) DESPESAS COM INATIVOS E PENSIONISTAS	31.000,00	12.850,00	0,00	0,00
(-) DESPESAS CUSTEADAS COM OUTROS RECURSOS DESTINADOS À SAÚDE	4.844.766,22	4.844.766,22	4.844.766,22	100,00
Recursos de Transferências do Sistema Único de Saúde	0,00	0,00	0,00	0,00
Recursos de Operações de Crédito	0,00	0,00	0,00	0,00
Outros Recursos	0,00	0,00	0,00	0,00
(-) RESTOS A PAGAR INSCRITOS NO EXERCÍCIO SEM DISPONIBILIDADE FINANCEIRA	0,00	0,00	0,00	0,00
TOTAL DAS DESPESAS PRÓPRIAS COM AÇÕES E SERVIÇOS PÚBLICOS DE SAÚDE	7.051.233,78	7.684.833,78	5.410.667,29	70,40

CONTROLE DE RESTOS A PAGAR VINCULADOS À SAÚDE INSCRITOS EM EXERCÍCIOS ANTERIORES	RESTOS A PAGAR INSCRITOS COM DISPONIBILIDADE FINANCEIRA DE RECURSOS PRÓPRIOS VINCULADOS	
	Inscritos em Exercícios Anteriores	Cancelado em 2015 (f)
RESTOS A PAGAR DE DESPESAS PRÓPRIAS COM AÇÕES E SERVIÇOS PÚBLICOS DE SAÚDE (VII)	0,00	0,00

PARTICIPAÇÃO DAS DESPESAS COM AÇÕES E SERVIÇOS PÚBLICOS DE SAÚDE NA RECEITA DE IMPOSTOS LÍQUIDA E TRANSFERÊNCIAS CONSTITUCIONAIS LEGAIS - LIMITE CONSTITUCIONAL <=> ((VI - VII f) / 1)	23,38
---	-------

DESPESAS COM SAÚDE (Por Subfunção)	DOTAÇÃO INICIAL	DOTAÇÃO ATUALIZADA	DESPESAS LIQUIDADAS	
			Até o Bimestre	%
Administração Geral	5.058.000,00	4.978.270,00	3.902.598,54	78,39
Formação de Recursos Humanos	40.000,00	0,00	0,00	0,00

GOVERNO MUNICIPAL DE UBAJARA
 Relatório Resumido da Execução Orçamentária
Demonstrativo da Receita e Despesa com Ações de Serviços Públicos de Saúde
 Orçamentos Fiscal e da Seguridade Social
 Período: Janeiro a Outubro de 2015/Bimestre: Setembro e Outubro

RREO - ANEXO XII (ADCT. art. 77)

R\$ 1,00

DESPESAS COM SAÚDE (Por Subfunção)	DOTAÇÃO INICIAL	DOTAÇÃO ATUALIZADA	DESPESAS LIQUIDADAS	
			Até o Bimestre	%
Assistência Comunitária	150.000,00	20.000,00	4.113,55	20,56
Atenção Básica	3.178.000,00	4.459.640,00	3.691.590,32	82,77
Assistência Hospitalar e Ambulatorial	1.490.000,00	907.450,00	638.200,23	70,32
Suporte Profilático e Terapêutico	266.000,00	242.800,00	200.881,16	82,73
Vigilância Sanitária	100.000,00	72.910,00	30.397,14	41,69
Vigilância Epidemiológica	395.000,00	410.800,00	381.307,40	92,82
Outras Transferências	1.250.000,00	1.450.580,00	1.406.345,17	96,95
TOTAL	11.927.000,00	12.542.450,00	10.255.433,51	81,76




JOSE ROMANO DO NASCIMENTO
 PREFEITO MUNICIPAL



FRANCISCO ANTONIO DO NASCIMENTO NETO
 Contador - CRC 010648/0-5



PAULO NAGEL DINIZ VIEIRA
 ASSESSOR DE CONTROLE INTERNO



NATALIA CARVALHO DE SOUSA
 SECRETÁRIA DE ADM. E FINANÇAS

GOVERNO MUNICIPAL DE UBAJARA
Relatório Resumido da Execução Orçamentária
Demonstrativo das Parcerias Público-Privadas

Orçamentos Fiscal e da Seguridade Social

Período: Janeiro a Outubro de 2015/Bimestre: Setembro e Outubro

RREO - ANEXO XIII (Lei nº 11.079, de 30.12.2004, arts. 22, 25 e 28)

R\$ 1,00

ESPECIFICAÇÃO	SALDO TOTAL EM 31 DE DEZEMBRO DO EXERCÍCIO ANTERIOR (a)	REGISTROS EFETUADOS EM 2015		SALDO TOTAL
		No Bimestre	Até o Bimestre (b)	
TOTAL DE ATIVOS	0,00	0,00	0,00	0,00
Direitos Futuros	0,00	0,00	0,00	0,00
Ativos Contabilizados na SPE	0,00	0,00	0,00	0,00
Contrapartida parameter Provisões de PPP	0,00	0,00	0,00	0,00
TOTAL DE PASSIVOS (I)	0,00	0,00	0,00	0,00
Obrigações Não Relacionadas a Serviços	0,00	0,00	0,00	0,00
Contrapartida para Ativos da SPE	0,00	0,00	0,00	0,00
Provisões de PPP	0,00	0,00	0,00	0,00
GARANTIAS DE PPP (II)	0,00	0,00	0,00	0,00
SALDO LÍQUIDO DE PASSIVOS DE PPP (III) = (I - II)	0,00	0,00	0,00	0,00
PASSIVOS CONTINGENTES	0,00	0,00	0,00	0,00
Contraprestações Futuras	0,00	0,00	0,00	0,00
Riscos Não Provisionados	0,00	0,00	0,00	0,00
Outros Passivos Contingentes	0,00	0,00	0,00	0,00
ATIVOS CONTINGENTES	0,00	0,00	0,00	0,00
Serviços Futuros	0,00	0,00	0,00	0,00
Outros Ativos Contingentes	0,00	0,00	0,00	0,00

DESPESAS DE PPP	EXERCÍCIO ANTERIOR	EXERCÍCIO CORRENTE (EC)	<EC+1>	<EC+2>	<EC+3>	<EC+4>	<EC+5>	<EC+6>	<EC+7>	<EC+8>	<EC+9>
Do Ente Federado	0,00	0,00	0,00	0,00	0,00	0,00	0,00	0,00	0,00	0,00	0,00
Das Estatais Não-Dependentes	0,00	0,00	0,00	0,00	0,00	0,00	0,00	0,00	0,00	0,00	0,00
TOTAL DAS DESPESAS	0,00	0,00	0,00	0,00	0,00	0,00	0,00	0,00	0,00	0,00	0,00
RECEITA CORRENTE LÍQUIDA (RCL)	0,00	0,00	0,00	0,00	0,00	0,00	0,00	0,00	0,00	0,00	0,00
TOTAL DAS DESPESAS / RCL (%)	0,00	0,00	0,00	0,00	0,00	0,00	0,00	0,00	0,00	0,00	0,00
Nota:											




JOSE ROMANO DO NASCIMENTO
PREFEITO MUNICIPAL



FRANCISCO ANTONIO DO NASCIMENTO NETO
Contador - CRC 010648/0-5



PAULO NAGEL DINIZ VIEIRA
ASSESSOR DE CONTROLE INTERNO



NATALIA CARVALHO DE SOUSA
SECRETÁRIA DE ADM. E FINANÇAS

GOVERNO MUNICIPAL DE UBAJARA
Relatório Resumido de Execução Orçamentária
Demonstrativo Simplificado do Relatório Resumido da Execução Orçamentária
Orçamento Fiscal e da Seguridade Social
Período: Janeiro a Outubro de 2015/Bimestre: Setembro e Outubro

RREO - Anexo XIV (LRF, Art. 52, inciso I, alíneas "a" e "b" do inciso II e §1º)

R\$ 1,00

BALANÇO ORÇAMENTÁRIO	No Bimestre		Até o Bimestre	
RECEITAS				
PREVISÃO INICIAL	62.655.200,00		62.655.200,00	
PREVISÃO ATUALIZADA	62.655.200,00		62.655.200,00	
RECEITAS REALIZADAS	8.651.095,86		48.909.605,99	
DÉFICIT ORÇAMENTÁRIO	0,00		0,00	
SALDOS DE EXERCÍCIOS ANTERIORES	0,00		0,00	
DESPESAS				
DOTAÇÃO INICIAL	62.655.200,00		62.655.200,00	
CRÉDITOS ADICIONAIS	0,00		0,00	
DOTAÇÃO ATUALIZADA	62.665.200,00		62.665.200,00	
DESPESA EMPENHADA	8.364.113,99		55.030.346,05	
DESPESA LIQUIDADADA	9.962.138,33		47.602.808,89	
SUPERÁVIT ORÇAMENTÁRIO	1.306.797,10		1.306.797,10	
DESPESA POR FUNÇÃO/SUBFUNÇÃO	No Bimestre		Até o Bimestre	
DESPESAS EMPENHADAS	8.364.113,99		55.030.346,05	
DESPESAS LIQUIDADADAS	9.962.138,33		47.602.808,89	
RECEITA CORRENTE LÍQUIDA - RCL	Até o Bimestre			
RECEITA CORRENTE LÍQUIDA	56.747.417,38			
RECEITAS E DESPESAS DOS REGIMES DE PREVIDÊNCIA	No Bimestre		Até o Bimestre	
Regime Geral de Previdência Social				
RECEITAS PREVIDENCIÁRIAS REALIZADAS GERAL	0,00		0,00	
DESPESAS PREVIDENCIÁRIAS LIQUIDADAS GERAL	0,00		0,00	
RESULTADO PREVIDENCIÁRIO GERAL	0,00		0,00	
Regime Próprio de Previdência dos Servidores				
RECEITAS PREVIDENCIÁRIAS REALIZADAS RPPS	0,00		0,00	
DESPESAS PREVIDENCIÁRIAS LIQUIDADAS RPPS	0,00		0,00	
RESULTADO PREVIDENCIÁRIO RPPS	0,00		0,00	
RESULTADOS NOMINAL E PRIMÁRIO	Meta Fixada no AMF da LDO (a)	Resultado Apurado Até o Bimestre (b)	% em Relação à Meta (b/a)	
RESULTADO NOMINAL	0,00	-3.411.297,72	0,00	
RESULTADO PRIMÁRIO	0,00	-6.155.876,89	0,00	
RESTOS A PAGAR POR PODER E MINISTÉRIO PÚBLICO	Inscrição	Cancelamento Até o Bimestre	Pagamento Até o Bimestre	Saldo a Pagar
RESTOS A PAGAR PROCESSADOS				
Poder Executivo	2.436.368,64	0,00	2.049.356,65	387.011,99
Poder Legislativo	0,00	0,00	10.075,00	-10.075,00
RESTOS A PAGAR NÃO PROCESSADOS				
Poder Executivo	4.105.100,06	0,00	1.029.909,02	3.075.191,04
Poder Legislativo	0,00	0,00	0,00	0,00
TOTAL	6.541.468,70	0,00	3.089.340,67	3.452.128,03
DESPESAS COM AÇÕES TÍPICAS DE MDE	Valor Apurado Até o Bimestre	Limites Constitucionais Anuais		
		% Mínimo a Aplicar no Exercício	% Aplicado Até o Bimestre	
Mínimo Anual de <18% / 25%> das Receitas de Impostos em	9.482.036,91	25,00	40,96	
Mínimo Anual de 60% do FUNDEB na Remuneração do	9.023.066,08	60,00	53,07	

GOVERNO MUNICIPAL DE UBAJARA
 Relatório Resumido de Execução Orçamentária
Demonstrativo Simplificado do Relatório Resumido da Execução Orçamentária
 Orçamento Fiscal e da Seguridade Social
 Período: Janeiro a Outubro de 2015/Bimestre: Setembro e Outubro

RREO - Anexo XIV (LRF, Art. 52, inciso I, alíneas "a" e "b" do inciso II e §1º)

R\$ 1,00

RECEITAS DE OPERAÇÕES DE CRÉDITO E DESPESAS DE CAPITAL	Valor Apurado Até o Bimestre	Saldo Não Realizado
Receitas de Operações de Crédito	0,00	0,00
Despesa de Capital Líquida	6.298.824,78	1.744.772,76
RECEITA DE ALIENAÇÃO DE ATIVOS E APLICAÇÃO DOS RECURSOS	Valor Apurado Até o Bimestre	Saldo a Realizar
Receita de Capital Resultante da Alienação de Ativos	0,00	0,00
Aplicação dos Recursos da Alienação de Ativos	0,00	0,00
DESPESAS COM AÇÕES E SERVIÇOS PÚBLICOS DE SAÚDE	Valor Apurado Até o Bimestre	Limite Constitucional Anual
		% Mínimo a Aplicar no Exercício
		% Aplicado Até o Bimestre
Despesas Próprias com Ações e Serviços Públicos de Saúde	5.410.667,29	15,00
		23,38




JOSE ROMANO DO NASCIMENTO
 PREFEITO MUNICIPAL



FRANCISCO ANTONIO DO NASCIMENTO NETO
 Contador - CRC 010648/0-5



PAULO NAGEL DINIZ VIEIRA
 ASSESSOR DE CONTROLE INTERNO



NATALIA CARVALHO DE SOUSA
 SECRETÁRIA DE ADM. E FINANÇAS